



El Consejo Social de la Universidad de Zaragoza, en sesión Ordinaria celebrada el día 29 de junio de 2020, en el punto 3 del Orden del día: ***Propuestas de la Comisión Económica: 3.5. Aprobación, si procede, de la cuenta anual y la memoria económica de la Universidad de Zaragoza del ejercicio presupuestario 2019.***

**ACORDO:**

Aprobar la cuenta anual y la memoria económica de la Universidad de Zaragoza correspondiente al ejercicio económico 2019, de conformidad con el acuerdo de Consejo de Gobierno celebrado el 25 de junio de 2020 que se adjunta como Anexo a este acuerdo.

Lo que comunico para su conocimiento y efectos oportunos señalándose que este acuerdo se emite con anterioridad a la aprobación del acta de la sesión.

Zaragoza, 29 de junio de 2020



**MEMORIA ECONÓMICA 2019**  
**UNIVERSIDAD DE ZARAGOZA**

---



# ÍNDICE...

PRESENTACIÓN .....	5
RESUMEN.....	7
I. LIQUIDACIÓN PRESUPUESTARIA DEL EJERCICIO.....	9
I.1. Créditos iniciales, modificaciones presupuestarias y créditos finales .....	11
I.2. Ejecución del presupuesto. ....	14
I.2.1 Derechos y obligaciones reconocidos. Resultado presupuestario del ejercicio. ....	14
I.2.2. Grado de ejecución del presupuesto.....	16
I.2.3. Comparación de los ejercicios 2018 y 2019.....	17
I.3. Operaciones de ejercicios cerrados.....	19
I.4. Remanente de tesorería acumulado a 31/12/2019 .....	19
I.5. Límite de gasto no financiero y estabilidad presupuestaria .....	21
II. OPERACIONES EXTRA-PRESUPUESTARIAS.....	23
II.1. Deudores extra-presupuestarios.....	25
II.2. Acreedores extra-presupuestarios .....	26
III. SITUACIÓN ECONÓMICO-PATRIMONIAL .....	29
III.1. Resultado económico patrimonial y resultado presupuestario del ejercicio .....	31
III.2. Balance de situación a 31/12/2019 .....	33
IV. SITUACIÓN DE LA TESORERÍA.....	35
IV.1. Flujo de tesorería .....	37
IV.2. Disposición del préstamo de tesorería .....	38
IV.3. Endeudamiento a corto plazo .....	40
V. INDICADORES .....	41
V.1. Indicadores presupuestarios y financieros.....	43
V.1.1. Indicador de resultados .....	43
V.1.2. Indicadores de cumplimiento .....	43
V.1.3. Indicadores financieros.....	44
V.2. Indicadores patrimoniales.....	45
V.2.1. Ratios de liquidez.....	45
V.2.2. Ratio de solvencia.....	45
V.2.3. Ratios de cobertura .....	46
<b>ANEXOS</b>	
ANEXO I. DETALLES DE LA LIQUIDACIÓN PRESUPUESTARIA.....	49
ANEXO II. ANÁLISIS DE LAS FUENTES DE FINANCIACIÓN Y DEL GASTO DEL EJERCICIO.....	89
ANEXO III. CUADROS DE DATOS GLOBALES .....	113
ANEXO IV. CUENTAS ANUALES DE LA SOCIEDAD UNIZAR EMPRENDE, S.L.U.....	151
ANEXO V. CUENTAS ANUALES DEL CONSORCIO "CAMPUS ÍBERUS" .....	177



## PRESENTACIÓN

El art. 81.5 de la LOU establece que *“Las Universidades están obligadas a rendir cuentas de su actividad ante el órgano de fiscalización de cuentas de la Comunidad Autónoma, sin perjuicio de las competencias del Tribunal de Cuentas.*

*Las Universidades remitirán copia de la liquidación de sus presupuestos y el resto de documentos que constituyan sus cuentas anuales a la Comunidad Autónoma, en el plazo establecido por las normas aplicables de la Comunidad Autónoma.”*

El art. 14.2 de la LOU indica que, con carácter previo al trámite de rendición de cuentas a que se refiere el artículo 81, corresponde al Consejo Social aprobar las cuentas anuales de la Universidad.

De acuerdo con lo anterior, el art. 199 de los Estatutos de la Universidad de Zaragoza (UZ) dispone lo siguiente:

*“1. Al término de cada ejercicio económico, la Gerencia propondrá al Consejo de Gobierno la cuenta general de ejecución de los presupuestos, que será elevada al Consejo Social para su aprobación.*

*2. La cuenta general comprenderá el balance, la cuenta del resultado económico-patrimonial, el estado de liquidación del presupuesto y la memoria.”*

En cumplimiento del art. 14 de la Ley 5/2012, de 7 de junio, de estabilidad presupuestaria de Aragón, la Universidad de Zaragoza, como entidad incluida en el art. 2 de la misma, ha remitido información periódica a la Intervención General de la Comunidad Autónoma de Aragón, para el seguimiento efectivo del cumplimiento del **objetivo de estabilidad presupuestaria** a lo largo del ejercicio 2019.

En la presente memoria, en virtud del **principio de transparencia**, se refleja toda la información de las operaciones de la institución, de forma completa y detallada.

En cuanto al cumplimiento de la **eficiencia en la asignación y utilización de recursos públicos**, se han aplicado políticas de austeridad y racionalización del gasto, que han conducido a un importante ahorro en gasto corriente.

Con su **Presupuesto**, la UZ formula el conjunto de decisiones financieras que pretende desarrollar durante el ejercicio. Con la **Memoria Económica**, la Universidad rinde cuentas de su actuación, informando a la comunidad universitaria y al conjunto de la sociedad del grado de cumplimiento de su presupuesto, de los resultados económicos obtenidos durante el ejercicio y de su situación patrimonial.

Este documento se estructura de la siguiente manera: En la primera sección se presenta la liquidación del presupuesto de la UZ y el resultado presupuestario del ejercicio. En la segunda sección se describen las operaciones extra-presupuestarias realizadas. En la sección tercera se cuantifica el resultado económico-patrimonial, que se pone en relación con el resultado presupuestario. La sección cuarta ofrece información sobre la situación de la tesorería. Finalmente, la sección quinta de la Memoria recoge algunos indicadores que permiten evaluar la situación financiera y patrimonial de la Universidad.

El documento se completa con cinco anexos. En el primero se recoge, de manera detallada, la información utilizada de forma resumida en el cuerpo central del documento. El segundo anexo se destina a presentar un análisis de las fuentes de financiación y del gasto del ejercicio 2019. El tercer anexo incluye los cuadros de gastos globales de la Universidad de Zaragoza y el cuarto y quinto anexos presentan las cuentas anuales de la Sociedad Unizar Emprende, S.L.U. y del Consorcio “Campus Íberus”, respectivamente.

Con carácter previo al desarrollo de las diversas secciones de la Memoria, se recoge un resumen de los aspectos más destacados de la actividad presupuestaria y financiera de la Universidad de Zaragoza en el ejercicio 2019.





## RESUMEN

El **presupuesto inicial** de la Universidad ascendió a 284.245.279 euros. Estos créditos experimentaron unas **modificaciones** por importe de 42.549.697 euros, que elevaron el **presupuesto definitivo** hasta 326.794.976 euros.

Los **derechos reconocidos netos** han sido de 279.297.219 euros, un 3,9% más que en el ejercicio anterior.

Poniendo en relación los derechos reconocidos con el presupuesto definitivo se obtiene un **grado de ejecución del presupuesto de ingresos** del 85,5%, frente al 87,9% de 2018. El grado de ejecución de los ingresos no financieros es del 95,2%.

Las **obligaciones reconocidas netas** han ascendido a 271.906.525 euros, lo que representa un incremento del 4,2% con respecto al ejercicio de 2018.

El **grado de ejecución de los gastos** ha sido del 83,2%, frente al 85,3% de 2018.

Por diferencia entre los derechos reconocidos netos y las obligaciones reconocidas netas, excluidas las variaciones de pasivos financieros, se obtiene un **resultado presupuestario positivo** del ejercicio de 10.678.447 euros y considerando la totalidad de los derechos reconocidos netos y las obligaciones reconocidas netas, se obtiene un **saldo presupuestario positivo** del ejercicio de 7.390.694 euros.

El **remanente de tesorería** acumulado a 31 de diciembre de 2019 se eleva a 38.645.387 euros.

El **resultado económico-patrimonial** de 2019 ha sido positivo, por importe de 1.088.672,51 euros.

El **patrimonio neto** de la Universidad de Zaragoza a 31 de diciembre de 2019, calculado como la diferencia entre el activo real y el pasivo exigible, asciende a 333.109.660 euros.

A 31 de diciembre de 2019, el **saldo de tesorería** es de 2.068.096,03 euros, frente a los 11.683.832 euros de saldo a 31 de diciembre de 2018.





I.

# **LIQUIDACIÓN PRESUPUESTARIA DEL EJERCICIO**



## I. LIQUIDACIÓN PRESUPUESTARIA DEL EJERCICIO

## I.1. CRÉDITOS INICIALES, MODIFICACIONES PRESUPUESTARIAS Y CRÉDITOS FINALES

El presupuesto de la UZ es la expresión de las obligaciones que, como máximo, puede reconocer la Universidad, y los derechos que se prevean liquidar durante el correspondiente ejercicio. Es decir, en el presupuesto se autoriza un montante máximo de los gastos a realizar durante el ejercicio y se prevén los ingresos necesarios para cubrirlos. En la primera columna de los cuadros 1 y 2 se reflejan, por capítulos presupuestarios, los ingresos y gastos contenidos en el presupuesto de la UZ del año 2019, bajo la denominación de créditos iniciales. Su total asciende a 284.245.279 euros<sup>1</sup>.

Este presupuesto inicial experimentó diversas variaciones a lo largo del ejercicio, a consecuencia de la aprobación de diferentes modificaciones presupuestarias, por importe total de 42.549.697 euros, que se detallan en la segunda columna de los cuadros 1 y 2. Si añadimos al presupuesto inicial las modificaciones de crédito, obtenemos un presupuesto definitivo de 326.794.976 euros, recogidos en la columna tercera de los mismos cuadros.

**Cuadro 1. Liquidación del presupuesto de ingresos de la UZ por capítulos presupuestarios. Año 2019 (euros)**

Capítulos	Previsiones Iniciales (1)	Modificaciones (2)	Previsiones Definitivas (3)	Derechos Reconocidos Netos (4)	Grado de Ejecución % (5)
III. Tasas, precios públicos y otros ingresos	48.710.803	2.634.298	51.345.101	52.057.697	101,39
IV. Transferencias corrientes	188.199.347	6.565.265	194.764.612	194.018.525	99,62
V. Ingresos patrimoniales	591.142	13.831	604.973	620.245	102,52
O.CORRIENTES	237.501.292	9.213.394	246.714.686	246.696.467	99,99
VI. Enajenación de inversiones	0	0	0	0	
VII. Transferencias de capital	46.631.187	0	46.631.187	32.446.932	69,58
O.DE CAPITAL	46.631.187	0	46.631.187	32.446.932	69,58
O. NO FINANCIERAS	284.132.479	9.213.394	293.345.873	279.143.399	95,16
VIII. Activos financieros	0	33.298.483	33.298.483	0	0
IX. Pasivos financieros	112.800	37.820	150.620	153.820	102,12
O. FINANCIERAS	112.800	33.336.303	33.449.103	153.820	0,46
<b>TOTAL</b>	<b>284.245.279</b>	<b>42.549.697</b>	<b>326.794.976</b>	<b>279.297.219</b>	<b>85,47</b>

<sup>1</sup> En los cuadros A1 y A2 del anexo I se detalla esta información por artículos de los estados de ingresos y gastos.

**Cuadro 2. Liquidación del presupuesto de gastos de la UZ por capítulos presupuestarios. Año 2019 (euros)**

Capítulos	Créditos Iniciales (1)	Modificaciones (2)	Créditos Definitivos (3)	Obligaciones Reconocidas Netas (4)	Grado de Ejecución % (5)
I. Gastos de personal	187.441.149	13.298.122	200.739.271	198.796.977	99,03
II. Compras de bienes y servicios	41.903.835	4.725.828	46.629.663	33.348.714	71,52
III. Gastos financieros	245.000	2.448	247.448	234.007	94,57
IV. Transferencias corrientes	3.345.035	-465.240	2.879.795	2.630.564	91,35
<b>O. CORRIENTES</b>	<b>232.935.019</b>	<b>17.561.158</b>	<b>250.496.177</b>	<b>235.010.261</b>	<b>93,82</b>
VI. Inversiones reales	49.461.596	14.402.109	63.863.705	33.454.691	52,38
<b>O. DE CAPITAL</b>	<b>49.461.596</b>	<b>14.402.109</b>	<b>63.863.705</b>	<b>33.454.691</b>	<b>52,38</b>
<b>O. NO FINANCIERAS</b>	<b>282.396.615</b>	<b>31.963.267</b>	<b>314.359.882</b>	<b>268.464.952</b>	<b>85,40</b>
VIII. Activos financieros	0	0	0	0	0,00
IX. Pasivos financieros	1.848.664	10.586.430	12.435.094	3.441.573	27,68
<b>O. FINANCIERAS</b>	<b>1.848.664</b>	<b>10.586.430</b>	<b>12.435.094</b>	<b>3.441.573</b>	<b>27,68</b>
<b>TOTAL</b>	<b>284.245.279</b>	<b>42.549.697</b>	<b>326.794.976</b>	<b>271.906.525</b>	<b>83,20</b>

Durante el ejercicio 2019 se han aprobado expedientes de modificación presupuestaria, que pueden desglosarse de la siguiente manera:

* Incorporaciones de crédito	33.298.483 euros
* Ampliaciones de crédito	9.251.214 euros
* Transferencias de crédito positivas	11.980.876 euros
* Transferencias de crédito negativas	-11.980.876 euros
<b>TOTAL</b>	<b>42.549.697 euros</b>

En el Presupuesto de 2019 (base 22) se definen las reasignaciones de crédito como las prestaciones de servicio entre las diferentes unidades de planificación. Durante el año 2019 se han producido reasignaciones por importe de 2.231.460 euros, si bien no se consideran como modificaciones de crédito.

A continuación se va a proceder a explicar brevemente cada modificación.

#### **Incorporaciones de crédito.**

Las incorporaciones de crédito corresponden a todos los créditos especiales y específicos que, siendo necesarios para el normal funcionamiento de las Unidades de Planificación, no han podido realizarse durante el ejercicio de 2018, comprendiendo gran parte del remanente específico a 31 de diciembre de

2018.

Las incorporaciones de crédito se incluyen en el expediente de modificación presupuestaria UZ-1/2019, aprobado por el Consejo de Gobierno, en cumplimiento de la base de ejecución núm. 19 del Presupuesto.

### Ampliaciones de crédito

Las ampliaciones de crédito se refieren a la obtención de mayores derechos reconocidos netos finalistas por las Unidades de Planificación, respecto a los previstos inicialmente, en concepto de prestaciones de servicios, transferencias corrientes y de capital, etc., que sirven para financiar mayores necesidades de gasto.

El contenido de las ampliaciones de crédito se incluye en 5 expedientes de modificación presupuestaria aprobados por el Rector, en virtud de la base de ejecución núm. 17 del presupuesto y su importe asciende a 9.251.214€.

### Transferencias de crédito

Las transferencias de crédito corresponden a peticiones por parte de las Unidades de Planificación de transferir crédito de un capítulo a otro, entre distintos artículos de un mismo capítulo o entre diferentes unidades.

Se han tramitado 509 expedientes de modificación presupuestaria, aprobados por el Rector, en cumplimiento de la base de ejecución núm. 18 del presupuesto.

Los cuadros 3, 4 y 5 recogen diversos indicadores de la evolución de las modificaciones presupuestarias entre 2015 y 2019.

**Cuadro 3. Evolución de las modificaciones presupuestarias, 2015-2019 (millones de euros)**

	2015	2016	2017	2018	2019
Total de modificaciones presupuestarias	40,2	30,2	30,7	35,5	42,5
Presupuesto inicial de gastos	246,2	256,8	267,2	270,4	284,2
<b>Indicador</b>	<b>16,3%</b>	<b>11,8%</b>	<b>11,5%</b>	<b>13,1%</b>	<b>15%</b>

**Cuadro 4. Evolución de las modificaciones presupuestarias, sin remanentes 2015-2019 (millones de euros)**

	2015	2016	2017	2018	2019
Modificaciones presupuestarias excluidas las incorporaciones de remanentes	22,8	11,5	3,94	8,6	9,3
Presupuesto inicial de gastos	246,2	256,8	267,2	270,4	284,2
<b>Indicador</b>	<b>9,3%</b>	<b>4,5%</b>	<b>1,47%</b>	<b>3,2%</b>	<b>3,3%</b>

**Cuadro 5. Evolución de la incorporación de remanentes de créditos, 2015-2019**  
(millones de euros)

	2015	2016	2017	2018	2019
Modificaciones presupuestarias de incorporación de remanentes	17,3	18,7	26,8	26,9	33,3
Presupuesto inicial de gastos	246,2	256,8	267,2	270,4	284,2
<b>Indicador</b>	<b>7,03%</b>	<b>7,3%</b>	<b>10,0%</b>	<b>9,9%</b>	<b>11,7%</b>

## I.2. EJECUCIÓN DEL PRESUPUESTO

### I.2.1. Derechos y obligaciones reconocidos. Resultado presupuestario del ejercicio

Una vez conocido el presupuesto definitivo de la UZ, el siguiente paso consiste en determinar el grado de cumplimiento del mismo. Para ello se precisa cuantificar los derechos y las obligaciones reconocidas.

**Derechos reconocidos netos** son los derechos existentes a favor de la Universidad de Zaragoza, bien recaudados directamente, bien reconocidos y pendientes de cobro, según el principio de devengo utilizado en la contabilidad del presupuesto de ingresos. Como se observa en la columna 4 del cuadro 1, los derechos reconocidos netos han ascendido en 2019 a 279.297.219 euros, de los cuales se han recaudado durante el año 233.311.358 euros, quedando pendientes de cobro a 31 de diciembre de 2019 la cantidad de 45.985.861 euros.

**Obligaciones reconocidas netas** son las contraídas por la Universidad de Zaragoza como consecuencia de la realización de gastos corrientes o de capital y, como puede comprobarse en la columna 4 del cuadro 2, ascendieron en 2019 a 271.906.525 euros, de los cuales se pagaron a 31 de diciembre 264.145.333 euros, quedando pendientes de pago 7.761.192 euros<sup>2</sup>.

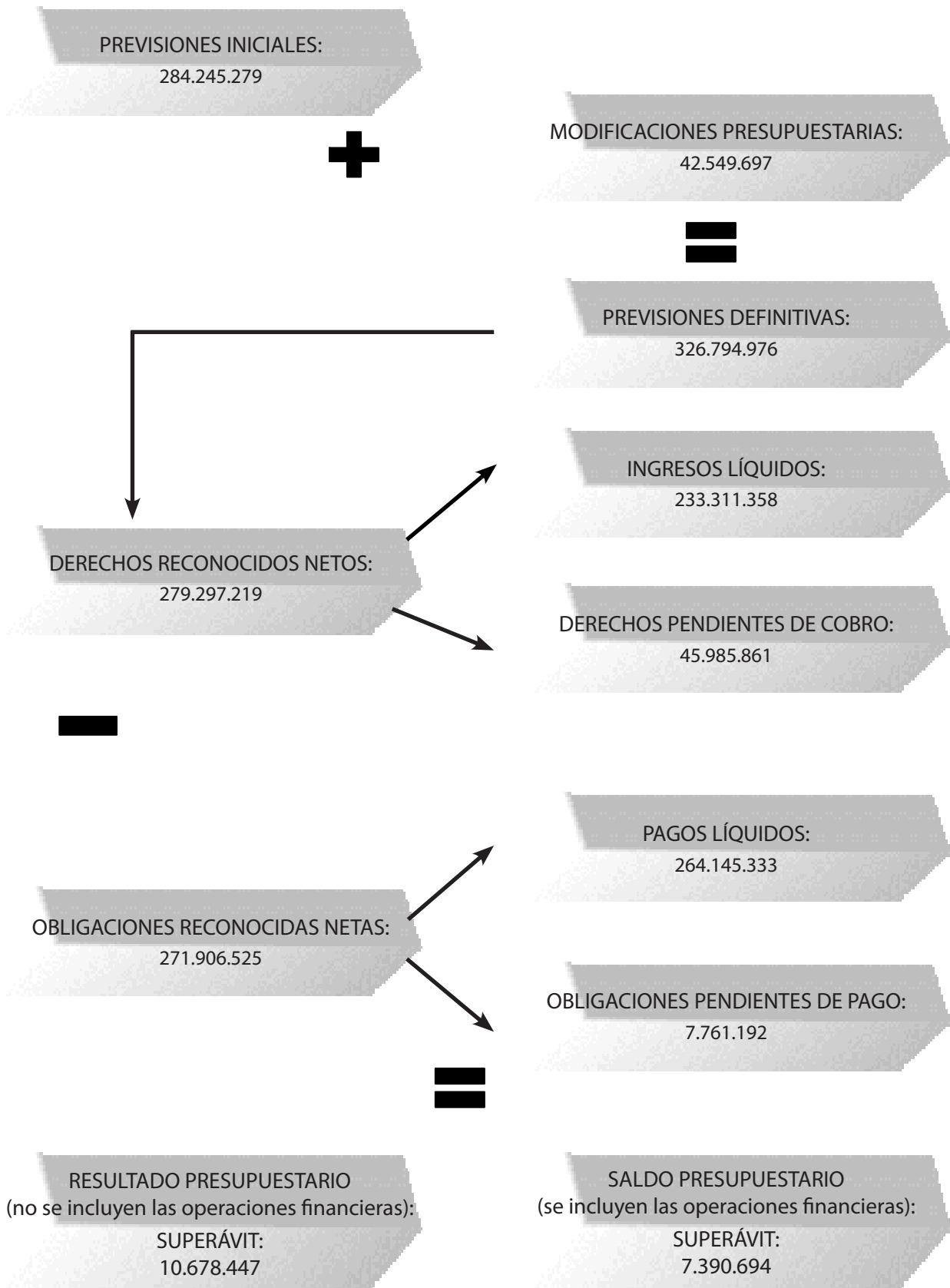
El **resultado presupuestario** es la diferencia entre la totalidad de derechos reconocidos netos durante el ejercicio, excluidos los derivados de la emisión y creación de pasivos financieros, y la totalidad de obligaciones reconocidas netas del mismo ejercicio, excluidos los derivados de la amortización y reembolso de pasivos financieros, originando un superávit presupuestario de 10.678.447 euros. Para obtener el **saldo presupuestario**, se incluye la variación neta de pasivos financieros, por lo que resulta un saldo positivo que asciende a 7.390.694 euros.

En el esquema 1 se detalla el procedimiento seguido para la obtención del **saldo y resultado presupuestarios**.

<sup>2</sup> En los cuadros A4 y A5 del anexo I se detallan los derechos y obligaciones reconocidos por artículos, conceptos y subconceptos.



ESQUEMA 1. LIQUIDACIÓN PRESUPUESTO



### I.2.2. Grado de ejecución del presupuesto

Si comparamos los derechos y las obligaciones reconocidos con los respectivos créditos definitivos consignados en los presupuestos, obtendremos el **grado de ejecución de los ingresos y de los gastos**. Este ejercicio se realiza en la columna quinta de los cuadros 1 y 2<sup>3</sup>.

Con respecto a los ingresos, el grado de ejecución de los ingresos no financieros es muy elevado, del 95,2%, destacando por su cuantía el Capítulo III, "Tasas, precios públicos y otros ingresos", con una ejecución del 101,4% y el Capítulo IV, "Transferencias corrientes", con una ejecución del 99,6%.

El porcentaje de ejecución del conjunto de ingresos es algo inferior, el 85,5%, debido a que en el capítulo VIII, "Activos financieros", se incluye el remanente de tesorería del año anterior, lo que ha supuesto una ejecución de las operaciones financieras del 0% y ello ha hecho disminuir el porcentaje de ejecución global de ingresos.

El grado de ejecución de los gastos no financieros es del 85,4%, superior al porcentaje de ejecución global, que asciende al 83,2%. Los mayores porcentajes de ejecución se producen en el Capítulo I, "Gastos de personal", que alcanza prácticamente el 100%, en el Capítulo III, "Gastos financieros", con el 94,6% y en el Capítulo IV, "Transferencias corrientes", con un 91,4%.

En cuanto a los gastos de capital y financieros, en el Capítulo VI, "Inversiones reales", se realiza en un 56,9% y el Capítulo IX, "Pasivos financieros" alcanza un grado de ejecución del 27,7%.

Los cuadros 6 y 7 muestran la evolución del grado de ejecución presupuestaria en los últimos ejercicios.

**Cuadro 6. Evolución del grado de ejecución del presupuesto de ingresos, 2015-2019**  
(millones de euros)

	2015	2016	2017	2018	2019
Derechos Reconocidos	275,0	265,09	260,3	268,8	279,3
Presupuesto definitivo	286,4	287,07	297,9	305,9	326,8
<b>Indicador</b>	<b>96,0%</b>	<b>92,3%</b>	<b>87,4%</b>	<b>87,9%</b>	<b>85,5%</b>

**Cuadro 7. Evolución del grado de ejecución del presupuesto de gastos, 2015-2019**  
(millones de euros)

	2015	2016	2017	2018	2019
Obligaciones reconocidas	269,8	255,59	256,0	260,9	271,9
Presupuesto definitivo	286,4	287,07	297,9	305,9	326,8
<b>Indicador</b>	<b>94,2%</b>	<b>89,0%</b>	<b>85,9%</b>	<b>85,3%</b>	<b>83,2%</b>

<sup>3</sup> Véanse, también, los cuadros A1 y A2 del anexo 1. El cuadro A5 del anexo I contiene el desglose de la ejecución del presupuesto de gastos por Unidades de Planificación.

### I.2.3. Comparación de los ejercicios 2018 y 2019

En los cuadros 8 y 9 se comparan, respectivamente, las liquidaciones de ingresos y gastos de los ejercicios 2018 y 2019<sup>4</sup>. Con respecto a los ingresos, puede destacarse lo siguiente:

- 1) El incremento de ingresos en el año 2019 respecto a 2018, con carácter global, ha sido del 3,9% y ha tenido lugar de forma destacada en el Capítulo VII, "Transferencias de capital" y en el Capítulo IV, "Transferencias corrientes", por los motivos indicados a continuación.
- 2) El capítulo III, "Tasas y precios públicos", aumenta un 1,6% respecto al año anterior, siendo muy similar la ejecución de los precios públicos de matrícula de grados y másteres oficiales, así como la de estudios propios y otras matrículas no oficiales. Se incrementa sustancialmente el importe referido a las prestaciones de servicios y concretamente, a la compensación por utilización de la infraestructura de la Universidad, procedente de Proyectos y Contratos de Investigación, Estudios propios y Cátedras.
- 3) El capítulo IV, "Transferencias corrientes" aumenta un 3,3%, debido al incremento en 4,5 millones de euros de la financiación básica de la Comunidad Autónoma, así como al incremento de la financiación de la Administración del Estado y del exterior.
- 4) El capítulo V, "Ingresos patrimoniales", experimenta un descenso del 2,8%, motivado por la disminución de los importes recibidos en concepto de canon por contratos de servicios y otros ingresos.
- 5) El capítulo VII, "Transferencias de capital", se incrementa en un 11,7% debido al aumento de los ingresos procedentes del Gobierno de España para investigación y del Gobierno de Aragón para infraestructuras e inversiones, entre las cuales se encuentra la rehabilitación del edificio de la Facultad de Filosofía y Letras.
- 6) El capítulo IX, "Pasivos financieros", aumenta un 201,1% en comparación con los datos del año anterior, debido a los importes de las fianzas depositadas por los estudiantes alojados en Colegios Mayores.

<sup>4</sup> El detalle por artículos, conceptos y subconceptos se contiene en los cuadros A6 y A7 del anexo I.

**Cuadro 8. Comparación de los derechos reconocidos en 2018 y 2019 (euros)**

Capítulos	2019	2018	2019-2018	2019/18 (%)
III. Tasas, precios públicos y otros ingresos	51.231.611	52.057.697	826.086	1,61
IV. Transferencias corrientes	187.849.429	194.018.525	6.169.096	3,28
V. Ingresos patrimoniales	637.818	620.245	-17.573	-2,76
<b>O. CORRIENTES</b>	<b>239.718.858</b>	<b>246.696.467</b>	<b>6.977.609</b>	<b>2,91</b>
VI. Enajenación de bienes	3.086	0	-3.086	-100,00
VII. Transferencias de capital	29.050.415	32.446.932	3.396.517	11,69
<b>O. DE CAPITAL</b>	<b>29.053.501</b>	<b>32.446.932</b>	<b>3.393.431</b>	<b>11,68</b>
<b>O. NO FINANCIERAS</b>	<b>268.772.358</b>	<b>279.143.399</b>	<b>10.371.041</b>	<b>3,86</b>
IX. Pasivos financieros	51.086	153.820	102.734	201,10
<b>O. FINANCIERAS</b>	<b>51.086</b>	<b>153.820</b>	<b>102.734</b>	<b>201,10</b>
<b>Total</b>	<b>268.823.445</b>	<b>279.297.219</b>	<b>10.473.774</b>	<b>3,90</b>

Por lo que se refiere a los gastos, los aspectos más destacados son los siguientes:

- 1) El incremento global de los gastos realizados en 2019 respecto a 2018 ha sido del 4,2% y ha supuesto un mayor gasto total de 10.962.149€.
- 2) En el capítulo I, "Gastos de personal", los correspondientes a 2019 aumentan un 4%, respecto a los realizados en el año anterior, debido al incremento retributivo de los empleados públicos, así como al aumento del gasto en personal laboral contratado con financiación específica y el incremento en deslizamientos y seguridad social.
- 3) El capítulo II, "Compras de bienes y servicios", ha supuesto un descenso del gasto corriente del 1,8% frente al realizado en el ejercicio anterior, por la disminución de algunos gastos centralizados como comunicaciones, material de oficina, gastos jurídicos y contenciosos, trabajos realizados por empresas, etc.
- 4) El capítulo III, "Gastos financieros", ha supuesto un gasto superior en un 41,7% al realizado en el ejercicio anterior, a pesar de la tendencia decreciente de este tipo de gastos, debido al pago de intereses de demora por un reintegro de las aportaciones del Programa Innocampus, en el marco del Campus de Excelencia Internacional.
- 5) En el capítulo IV, "Transferencias corrientes", puede observarse un descenso del gasto del 16,3%, que se debe a la disminución del gasto de las becas de Relaciones Internacionales y de Universa, así como al cambio de criterio en la contabilización de las exenciones de tasas de las Becas Rector, financiadas en parte por el Gobierno de Aragón.
- 6) El gasto realizado en el capítulo VI, "Inversiones reales", ha experimentado un incremento

respecto al año anterior del 13,1%, debido al mayor gasto en obras e inversiones financiadas por el Gobierno de Aragón, aumentando también los gastos de contratos y proyectos de investigación.

7) El capítulo IX, "Pasivos financieros" ha aumentado un 17,8%, por la devolución de un reintegro correspondiente al préstamo del Programa Innocampus, en el marco del Campus de Excelencia Internacional.

**Cuadro 9. Comparación de las obligaciones reconocidas en 2019 y 2018 (euros)**

Capítulos	2019	2018	2019-2018	2019/18 (%)
I. Gastos de personal	198.796.977	191.155.744	7.641.233	4,00
II. Compras de bienes y servicios	33.348.714	33.943.552	-594.838	-1,75
III. Gastos financieros	234.007	165.204	68.803	41,65
IV. Transferencias corrientes	2.630.564	3.142.229	-511.665	-16,28
<b>O. CORRIENTES</b>	<b>235.010.261</b>	<b>228.406.729</b>	<b>6.603.532</b>	<b>2,89</b>
VI. Inversiones reales	33.454.691	29.583.735	3.870.956	13,08
<b>O. DE CAPITAL</b>	<b>33.454.691</b>	<b>29.583.735</b>	<b>3.870.956</b>	<b>13,08</b>
<b>O. NO FINANCIERAS</b>	<b>268.464.952</b>	<b>257.990.464</b>	<b>10.474.488</b>	<b>4,06</b>
VIII. Activos Financieros	0	31.570	-31.570	-100,00
IX. Pasivos financieros	3.441.573	2.922.342	519.231	17,77
<b>O.FINANCIERAS</b>	<b>3.441.573</b>	<b>2.953.912</b>	<b>487.661</b>	<b>16,51</b>
<b>Total</b>	<b>271.906.525</b>	<b>260.944.376</b>	<b>10.962.149</b>	<b>4,20</b>

### I.3. OPERACIONES DE EJERCICIOS CERRADOS

Los derechos pendientes de cobro de ejercicios anteriores ascendían el 1 de enero de 2019 a 35.082.099. A lo largo de 2019, se han cobrado 27.729.272 euros y se han anulado derechos por importe de 1.672.352 euros, quedando pendientes de cobro 5.680.475 euros.

Las obligaciones pendientes de pago del ejercicio de 2018 suponían 7.292.987 euros, que fueron pagadas en su totalidad en 2019.

### I.4. REMANENTE DE TESORERÍA ACUMULADO A 31-12-2019

El remanente de tesorería se obtiene, siguiendo la metodología descrita en el cuadro 10, deduciendo al saldo presupuestario del ejercicio las anulaciones de los derechos de presupuestos cerrados y sumando

las devoluciones de ingresos pendientes de pago en 2019. Posteriormente, se deducen y suman las modificaciones de saldos extrapresupuestarios deudores y acreedores, se disminuyen los saldos de dudoso cobro y, finalmente, se añade el remanente de tesorería acumulado a fecha 31 de diciembre de 2018, lo que genera una cantidad de 38.645.387 euros.

**Cuadro 10. Remanente de Tesorería de la UZ. Año 2019 (euros)**

Total derechos reconocidos netos	279.297.219
Total obligaciones reconocidas netas	271.906.525
<b>SALDO PRESUPUESTARIO 2019</b>	<b>7.390.694</b>
-Corrección saldo cuenta 408	
-Anulación derechos presupuestos cerrados	-845.017
-Modificaciones saldos acreedores extrapresupuestarios	
-Modificaciones saldos deudores extrapresupuestarios	-17.941
+Devoluciones de ingresos pendientes de pago	2.793
-Insolvencias y otras causas	-1.560
-Regularización fianzas	-409.046
-SalDOS de dudoso cobro	-773.019
+Remanente acumulado a 31-12-2018	33.298.483
<b>REMANENTE DE TESORERÍA A 31-12-2019</b>	<b>38.645.387</b>

El remanente de tesorería puede obtenerse también hallando la diferencia entre los derechos pendientes de cobro y las obligaciones pendientes de pago, sean del ejercicio corriente o de ejercicios cerrados, y sumando al resultado la tesorería existente a 31 de diciembre.

Mediante este procedimiento, el remanente se calcularía de la siguiente forma:

### REMANENTE DE TESORERÍA 2019

<b>1. DERECHOS PENDIENTES DE COBRO</b>	<b>53.232.260,64</b>
- Del presupuesto corriente	45.987.421,68
- De presupuestos cerrados	5.680.475,53
- De operaciones no presupuestarias	1.564.363,43
<b>2. OBLIGACIONES PENDIENTES DE PAGO</b>	<b>14.982.617,79</b>
- Del presupuesto corriente	7.761.192,35
- De presupuestos cerrados	0,00
- De operaciones no presupuestarias	7.221.425,44
<b>3. FONDOS LÍQUIDOS</b>	<b>2.068.096,03</b>
<b>I. REMANENTE DE TESORERÍA TOTAL (1-2+3)</b>	<b>40.317.738,88</b>
<b>II. SALDOS DE DUDOSO COBRO</b>	<b>-1.672.352,29</b>
<b>III. REMANENTE DE TESORERÍA (I-II)</b>	<b>38.645.386,59</b>

En el cuadro 11 se presenta la evolución del remanente de tesorería entre 2015 y 2019, pudiendo observarse que tanto los saldos presupuestarios como los remanentes de tesorería han sido positivos en todos los años.

En el ejercicio 2019, se observa un importe similar respecto al año anterior en el saldo presupuestario y el consiguiente incremento en el remanente de tesorería, resultando una cifra muy positiva, consecuencia de la política de ahorro y contención en el gasto.

**Cuadro 11. Evolución de los remanentes de tesorería, 2015-2019 (miles de euros)**

Concepto	2015	2016	2017	2018	2019
Saldo presupuestario del ejercicio	5.200	9.502	4.294	7.879	7.391
Remanente Tesorería Acumulado ejercicio	18.722	27.141	26.933	33.298	38.645

### I.5. LÍMITE DE GASTO NO FINANCIERO Y ESTABILIDAD PRESUPUESTARIA

Las cuentas anuales de 2019 continúan en torno al marco normativo que suponen las Leyes de estabilidad presupuestaria nacional y autonómica, que obligan a presentar, ejecutar y liquidar los presupuestos en un contexto de estabilidad presupuestaria y sostenibilidad financiera.

La Universidad de Zaragoza, en cumplimiento del Real Decreto-ley 14/2012, de 20 de abril, de medidas urgentes de racionalización del gasto público en el ámbito educativo, que modificó la Ley Orgánica de Universidades, estableció en la elaboración del presupuesto de 2019 un **límite máximo de gasto no financiero** de 284.132.479 euros.

Una vez finalizado el ejercicio, como puede observarse en la liquidación presupuestaria que se presenta en esta memoria, el gasto no financiero ha ascendido a 279.143.399 euros, por lo que puede afirmarse que no se ha superado el límite máximo de gasto no financiero establecido para 2019.

En cuanto a los **principios de estabilidad presupuestaria, equilibrio y sostenibilidad financiera**, como puede observarse en la liquidación presupuestaria presentada, la Universidad de Zaragoza presenta un saldo presupuestario positivo de 7.390.694€, por lo que la liquidación se ha realizado con superávit presupuestario. Si no consideramos las operaciones financieras, resultaría un superávit de 10.678.447€, ya que en el Capítulo XI, "Pasivos financieros", se incluyen variaciones de operaciones financieras y fianzas por un importe de 3,3 millones de euros y que corresponden a amortización de deuda a corto plazo con entidades financieras y de préstamos de entidades del sector público (FEDER e INNOCAMPUS).

Por otra parte, el art. 14.de la Ley de estabilidad presupuestaria de Aragón establece que corresponde al Gobierno de Aragón velar por la aplicación del principio de estabilidad presupuestaria en todo el ámbito subjetivo de la ley y en este sentido, la Universidad de Zaragoza como entidad pública incluida en el art. 2 de la misma ha remitido información periódica a la Intervención General de la Comunidad Autónoma, de manera que se ha posibilitado un seguimiento objetivo del cumplimiento del objetivo de estabilidad presupuestaria a lo largo del ejercicio.







## **OPERACIONES EXTRA-PRESUPUESTARIAS**



## II. OPERACIONES EXTRA-PRESUPUESTARIAS

Las operaciones extrapresupuestarias incluyen pagos e ingresos realizados por la Universidad de Zaragoza pero que no corresponde aplicar al Presupuesto. Se realizan pagos que posteriormente se recuperan, y de ahí surgen los **deudores extra-presupuestarios**, y se obtienen ingresos que posteriormente hay que abonar a otros entes y de los que surgen los **acreedores extra-presupuestarios**.

### II.1. DEUDORES EXTRA-PRESUPUESTARIOS

En el cuadro 12 se recogen las partidas de deudores extra-presupuestarios del ejercicio 2019. Dentro de este grupo hay que destacar, por su importe, los siguientes conceptos:

- \* Concepto 310005: "Pagos excesivos", que recoge los pagos abonados en nómina a los trabajadores de la Universidad y que eran superiores a lo que correspondía, por lo que se ha solicitado su devolución. Se cifran en 157.004 euros.
- \* Concepto 310010: "Hacienda pública deudora por IVA", se refiere a la liquidación realizada ante la Hacienda pública por el impuesto sobre el valor añadido que para el año 2019 asciende a 659.690 euros, y cuya devolución es solicitada a la AEAT.
- \* Concepto 310012: "Deudores por IVA repercutido", referido al IVA de las facturas emitidas por la Universidad de Zaragoza, que se han liquidado a la Hacienda Pública (puesto que la liquidación procede realizarla en el mes en que se emite la factura) y que están pendientes de cobro a 31-12-2019. Supone 537.730 euros.
- \* Concepto 310014: "Anticipos y préstamos concedidos". Recoge esta cuenta las cantidades anticipadas a Unidades de Planificación para atender sus gastos descentralizados pendientes de justificar, ascendiendo el total a 148.391 euros. Este saldo continúa su tendencia descendente, desde que se procedió a retirar, a fecha 31 de diciembre, los saldos de las cuentas de gastos descentralizadas que no se habían utilizado.

**Cuadro 12. Deudores extra-presupuestarios, 2018 y 2019 (euros)**

Cuenta	Denominación	2018	2019
310002	Anuncios a cargo adjudicatario	1.945	1.945
310003	Fianzas constituidas a corto y largo plazo	32.721	32.721
310005	Pagos duplicados o excesivos	46.269	157.004
310010	Hacienda Pública deudora por IVA	636.317	659.690
310012	Deudores por IVA repercutido	478.495	537.730
310014	Anticipos y préstamos concedidos	199.401	148.391
310015	Anticipos remuneraciones personal	0	0
310021	Anticipo Prestaciones Sociales	18.870	18.248
310044	Inversiones financieras temporales	0	0
390001	Hacienda Pública. IVA soportado	856	8.634
<b>TOTAL</b>		<b>1.414.874</b>	<b>1.564.363</b>

### II.2. ACREEDORES EXTRA-PRESUPUESTARIOS

La información de los acreedores extra-presupuestarios se contiene en el cuadro 13. En 2019, hay que destacar los siguientes conceptos:

- Concepto 320001: "I.R.P.F."; corresponde a los importes que la Universidad ha retenido por pagos a personal en el mes de diciembre de 2019 –cuyo plazo de liquidación finaliza en enero de 2020– y, por lo tanto, están pendientes de liquidar a la Hacienda Pública a 31 de diciembre de 2018. Ascenden a 4.994.977 euros.
- Concepto 320004: "Derechos pasivos". Ascende a 275.970 euros y corresponde a retenciones practicadas a los trabajadores por este concepto, que fueron abonadas a la Agencia Tributaria en enero de 2020.
- Concepto 320005: "Cuota Trabajador Seguridad Social". Recoge los descuentos a trabajadores en este concepto y ascienden a 465.712 euros. Corresponde a las aportaciones del mes de diciembre que se liquida a la Tesorería de la Seguridad social a 31 de enero de 2020.
- Concepto 320008: "MUFACE". Supone un importe de 141.083 euros, puesto que corresponde a retenciones practicadas a los empleados que se abonaron en enero de 2020.
- Concepto 320019: "Acreedores por IVA soportado", que incluye las deudas con terceros correspondientes al IVA soportado deducible, originado por la adquisición de bienes o servicios. Ascende a 338.430 euros.
- Concepto 320052: "Depósitos Varios". Ascenden a 399.415 euros. Se recoge en este

apartado las fianzas presentadas por las empresas adjudicatarias de contratos celebrados con la Universidad de Zaragoza, así como los ingresos o gastos pendientes de regularizar al finalizar el ejercicio.

**Cuadro 13. Acreedores extra-presupuestarios, 2018 y 2019. (Euros)**

Cuenta	Denominación	2018	2019
320001	I.R.P.F.	4.635.972	4.994.977
320004	Derechos pasivos	284.665	275.970
320005	Cuota obrera Seguridad Social	425.728	465.712
320006	Retenciones judiciales	7.603	7.521
320008	MUFACE	137.358	141.083
320019	Acreedores por IVA soportado	321.180	338.430
320020	IVA repercutido intracomunitario	-3.916	-3.918
320052	Depósitos varios	675.526	399.415
320051	Seguro Escolar	-2.233	-3.442
320264	Descuento solidario	88.494	88.494
391001	Hacienda Pública. IVA repercutido	33.326	15.254
	Saldo cuenta fianzas recibidas a corto plazo (560)	53.578	0
<b>TOTAL</b>		<b>6.657.281</b>	<b>6.719.496</b>





---

## SITUACIÓN ECONÓMICO-PATRIMONIAL





## III. RESULTADO ECONÓMICO-PATRIMONIAL DEL EJERCICIO

## III. 1. RESULTADO ECONÓMICO-PATRIMONIAL Y RESULTADO PRESUPUESTARIO DEL EJERCICIO

El **resultado económico-patrimonial** de un ejercicio se determina por diferencia entre los ingresos y los gastos del mismo período. La Cuenta de Resultados de la Universidad de Zaragoza a 31 de diciembre de 2019 está formada por las partidas que se recogen en el cuadro 14.

Cuadro 14. Cuenta de resultados de la Universidad de Zaragoza a 31-12-2019 (euros)

<b>1. Ingresos tributarios y cotizaciones sociales</b>	<b>62.204,35</b>
b) Tasas	62.204,35
<b>2. Transferencias y subvenciones recibidas</b>	<b>227.440.972,33</b>
a) Del ejercicio	227.440.972,33
<b>3. Ventas netas y prestaciones de servicios</b>	<b>51.593.729,96</b>
b) Prestación de servicios	51.593.729,96
<b>6. Otros ingresos de gestión ordinaria</b>	<b>1.106.463,51</b>
<b>7. Excesos de provisiones</b>	<b>44.732,50</b>
<b>A) TOTAL INGRESOS DE GESTIÓN ORDINARIA (1+2+3+6+7)</b>	<b>280.248.102,65</b>
<b>8. Gastos de personal</b>	<b>-214.670.920,79</b>
a) Sueldos, salarios y asimilados	-183.290.363,47
b) Cargas sociales	-31.380.557,32
<b>9. Transferencias y subvenciones concedidas.</b>	<b>-6.476.394,03</b>
<b>10. Aprovisionamientos</b>	<b>198.135,65</b>
a) Consumo de mercaderías y otros aprovisionamientos	198.135,65
<b>11. Otros gastos de gestión ordinaria</b>	<b>-45.250.769,45</b>
a) Suministros y servicios exteriores	-45.215.316,05
b) Tributos	-35.453,40
<b>12. Amortización del inmovilizado</b>	<b>-11.998.568,91</b>
<b>B) TOTAL GASTOS DE GESTIÓN ORDINARIA (8+9+10+11+12)</b>	<b>-278.198.517,53</b>
<b>I Resultado (Ahorro o desahorro) de la gestión ordinaria (A+B)</b>	<b>2.049.585,12</b>
<b>13. Deterioro de valor y resultados por enajenación del inmovilizado no financiero y activos en estado de venta</b>	<b>-3.218,58</b>
b) Bajas y enajenaciones	-3.218,58
<b>14. Otras partidas no ordinarias</b>	<b>35.802,97</b>
a) Ingresos	35.802,97

### III. SITUACIÓN ECONÓMICO-PATRIMONIAL

<b>II Resultado de las operaciones no financieras (I+13+14)</b>	<b>2.082.169,51</b>
<b>15. Ingresos financieros</b>	<b>9.129,54</b>
<b>16. Gastos financieros</b>	<b>-234.006,50</b>
<b>18. Variación del valor razonable en activos y pasivos financieros</b>	<b>4.398,84</b>
<b>20. Deterioro de valor, bajas y enajenaciones de activos y pasivos financieros</b>	<b>-773.018,88</b>
<b>III Resultado de las operaciones financieras (15+16+17+18+19+20)</b>	<b>-993.497,00</b>
<b>IV Resultado (Ahorro o desahorro) neto del ejercicio (II+III)</b>	<b>1.088.672,51</b>

El resultado del ejercicio asciende a 1.088.673 euros y se obtiene añadiendo al resultado de la gestión ordinaria (2.049.585 euros) las bajas, enajenaciones y ajustes del inmovilizado (32.585) y el resultado de las operaciones financieras (-993.497 euros).

El **resultado corriente del ejercicio** se obtiene por diferencia entre los ingresos y gastos del año. Los ingresos han ascendido a 280.248.103 euros, frente a 278.198.518 euros de gastos, lo cual produce un resultado corriente de 2.049.585 euros.

Resulta conveniente, para concluir, relacionar el resultado económico-patrimonial de la Universidad y su resultado presupuestario. En el cuadro 16 puede observarse la conciliación del resultado financiero y del resultado presupuestario de la Universidad de Zaragoza en el ejercicio 2019.

**Cuadro 15. Conciliación de los resultados presupuestario y financiero.  
Ejercicio 2019**

<b>INGRESOS</b>	
Derechos Reconocidos	279.297.219
Pasivos financieros	-153.820
Ingresos anticipados ejercicio 2018	22.422.470
Ingresos anticipados ejercicio 2019	-22.287.352
Patrimonio recibido en cesión	1.071.702
Facturas de 2017 y 2018 anuladas en 2019	-97.518
Disminución de provisión riesgos y gastos	44.733
<b>Total Ingresos Cuenta de Resultados</b>	<b>280.297.434</b>
<b>GASTOS</b>	
Obligaciones Reconocidas	271.906.525
Pasivos financieros	-3.441.573
Anulación derechos ejercicios cerrados	740.412
Variación deudores extrapresupuestarios	17.941
Bajas bienes muebles	11.550
Beneficios del inmovilizado material	-8.331
Alta inventariable bienes muebles	-4.211.708
Alta-ajustes inventariable bienes inmuebles	-2.346.299

Alta inventariable aplicaciones informáticas	-23.803
Patrimonio entregado en cesión	3.845.830
Amortizaciones bienes inmuebles	4.577.643
Amortizaciones bienes muebles	7.347.319
Amortización elementos de transporte	17.510
Amortización aplicaciones informáticas	56.097
Pérdidas inversiones financieras permanentes en capital	
Variación de existencias	-198.136
Aumento provisiones	917.784
<b>TOTAL GASTOS CTA RESULTADOS</b>	<b>279.208.761</b>
<b>RESULTADO ECONÓMICO PATRIMONIAL</b>	<b>1.088.673</b>

### III.2. BALANCE DE SITUACIÓN A 31/12/2019

El balance de situación expresa la situación patrimonial de la Universidad a 31 de diciembre de 2019. En dicho balance, recogido en el cuadro 17, figuran los activos escalonados en función de su grado de conversión a liquidez y los pasivos, atendiendo a su grado de exigibilidad, estructurándose a tal efecto según lo señalado por el Plan General de Contabilidad Pública.

**Cuadro 16. Balance de situación de la UZ a 31 de diciembre de 2019 (euros)**

ACTIVO		PATRIMONIO NETO Y PASIVO	
<b>A) Activo no corriente</b>	<b>332.026.448</b>	<b>A) Patrimonio neto</b>	<b>333.109.660</b>
<b>Inmovilizado intangible</b>	<b>69.645</b>	<b>Patrimonio aportado</b>	<b>377.883.697</b>
Aplicaciones Informáticas	1.379.410	<b>Patrimonio generado</b>	<b>-44.858.046</b>
Otro inmovilizado intangible	-1.309.765	Resultados de ejercicios anteriores	-45.946.719
<b>Inmovilizado Material</b>	<b>330.984.570</b>	Resultados del ejercicio	1.088.673
Terrenos	71.958.449	Ajustes por cambio de valor	84.009
Construcciones	234.695.006	Activos financieros disponibles para la venta	84.009
Bienes del patrimonio histórico	7.628	<b>Otros incrementos patrimoniales pendientes de imputación a resultados</b>	<b>0</b>
Otro inmovilizado material	24.315.210	<b>B) Pasivo no corriente</b>	<b>7.889.052</b>
Inmovilizado en curso y anticipos	8.277	<b>Provisiones a largo plazo</b>	<b>6.489.279</b>
<b>Inversiones financieras a largo plazo</b>	<b>972.233</b>	<b>Deudas a largo plazo</b>	<b>1.399.773</b>
Inversiones financieras en patrimonio	939.512	Otras deudas	1.399.773
Otras inversiones financieras	32.721		

### III. SITUACIÓN ECONÓMICO-PATRIMONIAL

<b>B) Activo Corriente</b>	<b>54.821.547</b>	<b>C) Pasivo corriente</b>	<b>45.849.283</b>
<b>Existencias</b>	<b>1.222.823</b>	<b>Deudas a corto plazo</b>	<b>10.443.422</b>
Mercaderías y productos terminados	1.222.823	Deudas con entidades de crédito	8.900.000
<b>Deudores y otras cuentas a cobrar</b>	<b>51.530.628</b>	Otras deudas	1.543.422
Deudores por operaciones de gestión	49.998.986	<b>Acreedores y otras cuentas a pagar</b>	<b>13.118.509</b>
Otras cuentas a cobrar	863.318	Acreedores por operaciones de gestión	6.392.428
Administraciones públicas	668.324	Otras cuentas a pagar	840.445
<b>Efectivo y otros activos líquidos equivalentes</b>	<b>2.068.096</b>	Administraciones públicas	5.885.636
Tesorería	2.068.096	<b>Ajustes por periodificación</b>	<b>22.287.352</b>
<b>Total Activo</b>	<b>386.847.995</b>	<b>Total Patrimonio neto y Pasivo</b>	<b>386.847.995</b>

A continuación se analizan las partidas que, por su cuantía, resultan más importantes.

El **inmovilizado material** está constituido por los bienes tangibles, muebles e inmuebles, que sean propiedad de la Universidad o se hallen adscritos a la misma. Se incluyen en este apartado edificios, terrenos, maquinaria, mobiliario, equipos para procesos de información, etc.

La cuenta de **deudores y otras cuentas a cobrar** recoge los saldos presupuestarios pendientes de cobro del ejercicio de 2019 más los derechos pendientes de cobro del ejercicio anterior, ascendiendo el total de la cantidad pendiente a 51.530.628 euros. Se observa un notable incremento de su importe respecto al del pasado ejercicio, en el que ascendía a 35.564.919 euros.

La cuenta de **acreedores y otras cuentas a pagar** asciende a 13.118.509 euros y responde a las obligaciones presupuestarias y no presupuestarias pendientes de pago a 31 de diciembre de 2019. Todas ellas corresponden al año 2019, no quedando obligaciones pendientes de pago de ejercicios anteriores.

La cuenta de **Administraciones Públicas acreedoras** recoge las deudas que la Universidad de Zaragoza tiene con Instituciones Públicas, correspondiendo fundamentalmente a los débitos por retenciones del impuesto sobre la Renta de las Personas Físicas de diciembre de 2019, así como a las cuotas a favor de la Tesorería Territorial de la Seguridad Social del mes de diciembre de 2019 cuyo plazo de pago finaliza en el mes de enero del año 2020.

El **patrimonio neto** representa la diferencia entre el Activo real y el Pasivo exigible. Se obtiene por la diferencia entre las partidas del activo y pasivo del balance, ascendiendo a 31 de diciembre de 2019 a 333.109.660 euros, frente a 333.790.996 euros del año anterior.

# IV.

---

## SITUACIÓN DE LA TESORERÍA



## IV. SITUACIÓN DE LA TESORERÍA

## IV.1. FLUJO DE TESORERÍA

Las disponibilidades financieras de la Universidad, en un momento dado, reflejan las posibilidades de la misma para hacer frente a las obligaciones de pago que vencen y han de ser satisfechas.

En el movimiento de fondos producido durante el ejercicio hay que incluir todos los cobros y pagos presupuestarios y extra-presupuestarios de 2019, así como los pendientes de los ejercicios 2018 y anteriores.

Los movimientos de fondos del año 2019 se detallan en el cuadro 18. Debe destacarse que, de las obligaciones pendientes en el ejercicio anterior, se han pagado 7.292.987 euros, no quedando ninguna cantidad pendiente de pago. Respecto a los derechos de ejercicios anteriores, se han cobrado 28.556.606 euros.

Cuadro 17. Estado de la tesorería en 2019 (euros)

Concepto	Importes
Saldo inicial de tesorería a 1-1-2019	11.683.831,92
<b>COBROS</b>	<b>627.868.742,38</b>
• del presupuesto corriente	238.608.604,19
• de presupuestos cerrados	28.556.606,40
• de operaciones no presupuestarias	360.703.531,79
<b>PAGOS</b>	<b>637.484.478,27</b>
• del presupuesto corriente	269.442.578,85
• de presupuestos cerrados	7.292.987,33
• de operaciones no presupuestarias	360.748.912,09
<b>Flujo neto de tesorería</b>	<b>-9.615.735,89</b>
Saldo final de tesorería a 31-12-2019	2.068.096,03

Los saldos de tesorería a 31-12-2019 se encontraban en:

Banco de España	9.745,22
Bantierra	531.884,67
Banco Santander	542.265,84
Caja Ingenieros	35.634,12
La Caixa	14.435,20

#### IV. SITUACIÓN DE TESORERÍA

Banco Sabadell	128.833,62
Caja Rural de Teruel	59.654,61
Banco Bilbao Vizcaya Argentaria	34.810,70
Ibercaja	757.807,36
<b>TOTAL</b>	<b>2.068.096,03</b>

La tesorería mantiene valores negativos durante casi todo el ejercicio, pero experimenta una clara mejoría en la segunda mitad del año. El valor mínimo se alcanzó en marzo, como consecuencia de la práctica disposición de todas las pólizas de crédito para pago a proveedores y por carecer de ingresos significativos de tasas académicas y de la Comunidad Autónoma.

Se experimenta una ligera recuperación al final del ejercicio, debido al incremento de ingresos por parte del Ministerio de Educación, Cultura y Deportes, de empresas privadas y del segundo plazo de matrícula, pero sin que se hayan mantenido los saldos positivos del ejercicio anterior al finalizar el año, debido a las cantidades adeudadas por el Gobierno de Aragón, Gobierno de España y de la Unión Europea a 31 de diciembre, por lo que las pólizas de crédito a corto plazo no pudieron cubrirse, quedando dispuestas por un total de 8.900.000 euros, habiéndose reducido la deuda a corto plazo en 1.988 miles euros.

#### IV.2. DISPOSICIÓN DEL PRÉSTAMO DE TESORERÍA

Las dificultades de tesorería que se producen en determinados meses del año necesitan ser previstas para hacer frente a tal contingencia, por lo que la Universidad de Zaragoza mantuvo en 2019 formalizadas seis pólizas de crédito a corto plazo con entidades financieras.

Se inició el ejercicio con un saldo deudor de 10.890.000 euros, debido a que al finalizar el ejercicio 2018 no se pudieron cancelar las pólizas suscritas. Las dificultades de tesorería se presentaron ya en el mes de enero y posteriormente la necesidad fue aumentando. El coste financiero en intereses ha sido de 30.095 euros, cifra que supone una disminución del 19% en relación a la del año anterior, 37.314 euros y, como puede apreciarse, no hubo liquidez para cancelar todas las pólizas al finalizar el año, como viene ocurriendo desde el ejercicio 2011, aunque se redujo la deuda a corto plazo en prácticamente 2 millones de euros.

**Cuadro 18. Utilización de crédito en 2019**

Concepto	Saldo
<b>SALDO 01/01/ 2019</b>	<b>-10.890.000</b>
<b>SALDO 31/12/2019</b>	<b>-8.900.000</b>

Uno de los principales motivos por los que la Universidad de Zaragoza debe utilizar las pólizas de crédito es el hecho del elevado importe que nos adeudan las entidades públicas y privadas. A continuación se indican los deudores y acreedores presupuestarios más destacados a fecha 31 de diciembre de 2019:



**DEUDORES PRESUPUESTARIOS**

Como puede apreciarse en el cálculo del remanente de tesorería del ejercicio, el importe total adeudado asciende a **51.667.897 euros**, de los cuales 45.987.422 euros corresponden a deuda originada en el año 2019 y 5.680.475 euros a deuda de años anteriores. Los importes más destacados son los que se relacionan seguidamente:

- **Gobierno de Aragón: 36.625.687€**

Este importe se debe a la totalidad del contrato-programa de incentivos para complementos retributivos del PDI, convenios de infraestructuras e investigación, contratos predoctorales, etc.

- **Ministerio de Educación y Formación Profesional: 9.374.017€**

Corresponde a compensación por becas y ayudas al estudio, familias numerosas de primera categoría y aportaciones al Programa Erasmus.

- **Empresas privadas contratadas OTRI: 2.181.299€**

Se debe a las cantidades facturadas a empresas que han contratado servicios a través de OTRI en el ejercicio 2019 y anteriores y se encuentran pendientes de cobro.

- **Instituto Aragonés de Empleo: 962.576€**

Se debe al ingreso del Convenio firmado para el funcionamiento del Servicio de Universa, que se encuentra pendiente de cobro.

- **Servicio Aragonés de Salud: 548.440€**

Corresponde a la financiación de plazas vinculadas de los meses de noviembre y diciembre pendientes de cobro.

**ACREEDORES PRESUPUESTARIOS**

Las cantidades adeudadas por la Universidad de Zaragoza al finalizar el ejercicio ascienden a **7.761.192 euros** y se deben por obligaciones reconocidas en el año 2019, siendo las más destacadas las siguientes:

- Tesorería Territorial de la Seguridad Social: 2.479.025€
- Fomento de Construcciones y Contratas: 1.100.723€
- Energía DLR Comercializadora, S.A.: 616.767€
- Ferrovial Servicios: 435.112€
- Endesa Energía SAU: 233.695€
- UTE Garda-Tagesa-Deinta: 287.591€
- Magaiz, S.A.: 151.105€
- NTC-Nuevas Tecnologías de Catering: 145.412€
- Promotora Industrial Oscense: 91.391€
- UTE Facultad de Filosofía y Letras: 84.525€

### IV.3. ENDEUDAMIENTO A CORTO PLAZO

#### SECTOR PRIVADO

En el año 2019 no se han realizado operaciones de endeudamiento a largo plazo con entidades financieras.

Por otra parte, las cantidades que quedaron dispuestas a fecha 31 de diciembre de 2019, en las operaciones formalizadas a corto plazo, fueron las siguientes:

Entidad prestamista	Importe de las pólizas de crédito a corto plazo	Deuda viva a 01/01/2019	Deuda viva a 31/12/2019
BANCO SANTANDER	11.000.000	10.890.000	8.900.000
CAJA INGENIEROS	1.500.000	0	0
CAIXABANK	8.000.000	0	0
IBERCAJA	4.000.000	0	0
<b>TOTAL</b>	<b>24.500.000</b>	<b>10.890.000</b>	<b>8.900.000</b>

#### SECTOR PÚBLICO

Se incluyen a continuación las deudas que mantiene la Universidad de Zaragoza con entidades del Sector Público. Corresponden a dos préstamos concedidos a la Universidad de Zaragoza, uno de ellos procedente de fondos FEDER y otro del Ministerio de Economía y Competitividad para el Programa Innocampus, dentro del marco del Campus de Excelencia Internacional.

La situación de la deuda a fecha 31 de diciembre de 2019 es la siguiente:

Entidad pública prestamista	Fecha formalización	Fecha vencimiento	Nominal	Deuda viva a 01/01/2019	Deuda viva a 31/12/2019
Ministerio de Ciencia, Innovación y Universidades (INNOCAMPUS)	31/01/2011	31/10/2025	2.821.200	1.310.988€	1.123.704€

V.

---

**INDICADORES**



## V. INDICADORES

Para completar la información presentada en la Memoria, en esta sección se presenta un conjunto de indicadores de la situación presupuestaria, financiera y patrimonial de la UZ en el ejercicio 2019.

### V.1. INDICADORES PRESUPUESTARIOS Y FINANCIEROS

#### V.1.1. Indicador de resultados

El indicador de resultados refleja si los ingresos ordinarios cubren la totalidad de los gastos ordinarios, lo que da lugar al resultado corriente del ejercicio. Este resultado ha sido positivo en 2019 por 2 millones de euros, como puede observarse en la cuenta de resultados del ejercicio.

**Cuadro 19. Indicador de resultados, 2015-2019 (millones de euros)**

	2015	2016	2017	2018	2019
Ingresos ordinarios	274,20	265,88	260,70	271,25	280,25
Gastos ordinarios	268,77	255,25	263,09	264,78	278,20
Resultado corriente	5,43	10,63	-2,39	6,47	2,05
<b>Indicador</b>	<b>1,98%</b>	<b>4,00%</b>	<b>-0,92%</b>	<b>2,48</b>	<b>0,73%</b>

#### V.1.2. Indicadores de cumplimiento

Los cuadros 21 y 22 muestran, respectivamente, el grado de cumplimiento de los cobros y los pagos. El comportamiento de los pagos es similar desde 2015. El comportamiento de los cobros, en cambio, ha empeorado en 2019, quedando un mayor importe pendiente de cobro al finalizar el ejercicio. En cuanto a la diferencia entre cobros y pagos, representa 13,62 puntos porcentuales.

**Cuadro 20. Grado de cumplimiento de los cobros, 2015-2019 (millones de euros)**

	2015	2016	2017	2018	2019
Derechos cobrados	243,68	235,34	231,04	236,61	233,31
Derechos reconocidos netos	274,99	265,09	260,31	268,82	279,30
<b>Indicador</b>	<b>88,61%</b>	<b>88,78%</b>	<b>88,76%</b>	<b>88,02</b>	<b>83,53%</b>

**Cuadro 21. Grado de cumplimiento de los pagos, 2015-2019 (millones de euros)**

	2015	2016	2017	2018	2019
Obligaciones pagadas	258,90	244,72	247,36	253,65	264,15
Obligaciones reconocidas netas	269,79	255,59	256,02	260,94	271,91
<b>Indicador</b>	<b>95,96%</b>	<b>95,75%</b>	<b>96,62%</b>	<b>97,21%</b>	<b>97,15%</b>

**V.1.3. Indicadores financieros**

El indicador de carga financiera referida a los intereses nos informa del porcentaje de ingresos corrientes destinado al pago de intereses bancarios. Como muestra el cuadro 23, este índice no es significativo en la Universidad de Zaragoza, ya que supone un porcentaje del 0,01% de los ingresos. Experimentó un notable incremento en los años 2014 y 2015, debido al aumento de las tensiones de tesorería que se prolongaron durante mucho tiempo, lo que supuso una mayor utilización de las operaciones de endeudamiento a corto plazo, pero puede observarse una mejora importante y progresiva a partir de 2016, ya que se había amortizado la deuda a largo plazo casi en su totalidad y los intereses de las deudas a corto plazo han disminuido por el menor importe de utilización de las pólizas de crédito y por el acusado descenso de los tipos de interés, que se encuentran en los límites de la prudencia financiera establecida por el Gobierno de España.

**Cuadro 22. Índice de cargas financieras por intereses, 2015-2019. (millones de euros)**

	2015	2016	2017	2018	2019
Intereses	1,260	0,191	0,067	0,037	0,030
Ingresos corrientes liquidados	240,33	232,48	236,25	239,72	246,70
<b>Indicador</b>	<b>0,52%</b>	<b>0,08%</b>	<b>0,03%</b>	<b>0,02%</b>	<b>0,01%</b>

El índice de tesorería indica el déficit o superávit de tesorería del ejercicio y refleja las tensiones existentes y comentadas con anterioridad. Como se aprecia en el cuadro 24, en el año 2019 los cobros fueron inferiores en 31 millones de euros a los pagos, por lo cual, teniendo en cuenta las operaciones extrapresupuestarias, el flujo neto de tesorería fue negativo y el indicador de tesorería también lo es en un 13,22%, empeorando de forma significativa respecto al año anterior.

**Cuadro 23. Índice de tesorería, 2015-2019 (millones de euros)**

	2015	2016	2017	2018	2019
Cobros	279,61	270,26	266,67	272,88	233,31
Pagos	277,45	265,19	265,15	269,45	264,15
Diferencias	2,16	5,07	1,52	3,43	-30,84
<b>Indicador</b>	<b>0,77%</b>	<b>1,87%</b>	<b>0,57%</b>	<b>1,26%</b>	<b>-13,22%</b>

## V.2. INDICADORES PATRIMONIALES

### V.2.1. Ratios de liquidez

El término liquidez alude a la capacidad de los bienes para convertirse en dinero, sin pérdida de valor patrimonial.

La masa Activo Circulante es, en principio, la más líquida. Bastante menor es la liquidez del inmovilizado. Incluso, en alguno de sus componentes, puede afirmarse que la liquidez es nula.

Con la *ratio* de **liquidez general** se intenta apreciar la capacidad del Organismo para afrontar sus obligaciones y deudas con plazo inferior a un año.

**Cuadro 24. Ratio de liquidez general, 2015-2019. (miles de euros)**

	2015	2016	2017	2018	2019
Activo Circulante (1)	37.970	43.863	41.503	47.249	54.822
Pasivo Circulante (2)	47.555	55.612	50.647	47.964	45.849
Liquidez: (1)/(2)	0,80	0,79	0,82	0,99	1,20

Como se observa en el cuadro 25, en los años anteriores no se alcanza la unidad, pero en 2019 se ha superado por vez primera, lo que supone una mejora en la liquidez general.

La **liquidez inmediata** o tesorería se refleja en el cuadro 26, siendo peor que la liquidez general, debido a que en este caso se mide la relación del disponible respecto al exigible; es decir, no se tienen en cuenta los derechos a cobrar del Organismo.

**Cuadro 25. Ratio de liquidez inmediata, 2015-2019. (miles de euros)**

	2015	2016	2017	2018	2019
Disponible (1)	1.343	6.410	7.924	11.684	2.068
Exigible (2)	19.945	17.422	15.272	14.651	13.119
Liquidez inmediata: (1)/(2)	0,07	0,37	0,52	0,80	0,16

La *ratio* en el año 2019 es superior al valor de 0,50, que se considera normal, habiendo mejorado considerablemente respecto a los años anteriores. Es decir, con el disponible se puede hacer frente al 16% de las deudas a corto plazo, por lo que todavía es preciso disponer de las cuentas de crédito al sufrir tensiones de tesorería, como se ha expuesto con anterioridad.

### V.2.2. Ratio de solvencia

El cuadro 26 muestra la *ratio* de solvencia o de distancia a la quiebra. Debe suceder que el Activo real sea mayor que los fondos ajenos totales, es decir, que el Organismo tenga recursos suficientes para afrontar

la totalidad de sus deudas. Se comparan las deudas totales del Organismo y los recursos, también totales, con los que podrían atenderse aquéllas. Dichos recursos podrían medirse desde diferentes ópticas; así, podría utilizarse el valor de realización de cada elemento por separado o el valor substancial, entre otros. Sin embargo, lo normal es considerar los activos por su valor contable.

En el año 2019 el indicador de solvencia ha descendido respecto a 2018, disminuyendo en 0,54 puntos porcentuales, bajando el activo real y aumentando las cantidades adeudadas a acreedores presupuestarios y extrapresupuestarios.

**Cuadro 26. Ratio de solvencia, 2015-2019. (miles de euros)**

	2015	2016	2017	2018	2019
Activo real(1)	394.263	394.246	381.740	384.224	380.359
Fondos ajenos totales(2)	69.605	59.842	53.906	50.433	53.738
Solvencia: (1)/(2)	5,66	6,59	7,08	7,62	7,08

### V.2.3. Ratios de cobertura

El cuadro 27 muestra la tasa de **cobertura del inmovilizado con fondos propios**. Se trata de ver la adecuación entre las fuentes de financiación y su inversión. Mide los fondos propios con respecto a su materialización en activos inmovilizados.

**Cuadro 27. Tasa de cobertura del inmovilizado con fondos propios, 2015-2019 (miles de euros)**

	2015	2016	2017	2018	2019
Inmovilizado neto (1)	364.764	356.874	349.141	343.305	332.026
Fondos propios(2)	324.658	334.405	327.834	333.791	333.110
Cobertura: (2)/(1)	0,89	0,94	0,94	0,97	1,00

Lo normal es que esta *ratio* sea superior a la unidad. Comprobamos que en ninguno de los años examinados supera este valor y, por lo tanto, el activo inmovilizado no está totalmente cubierto por fondos propios.



# ANEXOS

---



# **ANEXO I.**

---

## **DETALLES DE LA LIQUIDACIÓN DEL PRESUPUESTO**



## ANEXO I. DETALLES DE LA LIQUIDACIÓN DEL PRESUPUESTO

**Cuadro A1.** Resumen de la liquidación del estado de ingresos.

**Cuadro A2.** Resumen de la liquidación del estado de gastos.

**Cuadro A3.** Derechos reconocidos en 2019.

**Cuadro A4.** Obligaciones reconocidas en 2019.

**Cuadro A5.** Ejecución del presupuesto de gastos por Unidades de Planificación.

**Cuadro A6.** Comparación de los derechos reconocidos de 2018 y 2019.

**Cuadro A7.** Comparación de las obligaciones reconocidas de 2018 y 2019.



Cuadro A1. Resumen de la liquidación del estado de ingresos (euros)

Art.	Denominación	Previsiones presupuetarias			Derechos ingresos		D. Pendientes de cobro a 31/12/19	Diferencias Previsiones D. rec.	Grado de ejecución %
		Iniciales	Modificaciones	Definitivas	Rec. Netos	Líquidos			
30	Derechos de examen	66.908	0	66.908	62.204	62.204	0	-4.704	92,97%
31	Precios públicos	41.902.565	1.066.749	42.969.314	41.920.207	31.744.501	10.175.705	-1.049.108	97,56%
32	Otros Ingresos de prestación de servicios	5.812.301	726.705	6.539.006	8.237.091	7.976.777	260.314	1.698.085	125,97%
33	Venta de bienes	686.700	2.930	689.630	497.126	430.758	66.368	-192.504	72,09%
38	Reintegros de operaciones corrientes	0	3.474	3.474	35.803	35.803	0	32.329	1030,51%
39	Otros ingresos	242.329	834.440	1.076.769	1.305.266	1.250.994	54.273	228.497	121,22%
	<b>TOTAL CAPÍTULO III</b>	<b>48.710.803</b>	<b>2.634.298</b>	<b>51.345.101</b>	<b>52.057.697</b>	<b>41.501.037</b>	<b>10.556.660</b>	<b>712.595</b>	<b>101,39%</b>
40	De la Administración del Estado	4.108.477	647.928	4.756.405	4.596.405	4.327.649	268.756	-160.000	96,64%
45	De Comunidades Autónomas	177.694.163	5.545.964	183.240.127	183.248.393	160.153.772	23.094.622	8.266	100,00%
46	De Corporaciones Locales	405.100	46.320	451.420	443.218	397.892	45.327	-8.201	98,18%
47	De Empresas privadas	3.015.301	29.339	3.044.640	2.539.883	2.380.938	158.945	-504.757	83,42%
48	De Familias e Instituciones sin fines de lucro	202.807	218.041	420.848	360.372	356.941	3.431	-60.476	85,63%
49	Del exterior	2.773.499	77.674	2.851.173	2.830.254	2.830.254	0	-20.919	99,27%
	<b>TOTAL CAPÍTULO IV</b>	<b>188.199.347</b>	<b>6.565.265</b>	<b>194.764.612</b>	<b>194.018.525</b>	<b>170.447.445</b>	<b>23.571.080</b>	<b>-746.087</b>	<b>99,62%</b>
52	Intereses de depósitos	10.000	9.129	19.129	9.130	9.130	0	-10.000	47,73%
54	Renta de bienes inmuebles	11.220	0	11.220	10.054	10.054	0	-1.166	89,61%
55	Productos de concesiones y aprovecham. espec.	569.922	302	570.224	596.663	461.672	134.990	26.438	104,64%
59	Otros ingresos patrimoniales	0	4.399	4.399	4.399	4.399	0	0	100,00%
	<b>TOTAL CAPÍTULO V</b>	<b>591.142</b>	<b>13.831</b>	<b>604.973</b>	<b>620.245</b>	<b>485.255</b>	<b>134.990</b>	<b>15.272</b>	<b>102,52%</b>
	<b>TOTAL OPERACIONES CORRIENTES</b>	<b>237.501.292</b>	<b>9.213.394</b>	<b>246.714.686</b>	<b>246.696.467</b>	<b>212.433.737</b>	<b>34.262.730</b>	<b>-18.220</b>	<b>99,99%</b>
70	De la Administración del Estado	10.890.000	0	10.890.000	6.628.153	6.602.173	25.980	-4.261.847	60,86%
75	De Comunidades Autónomas	16.496.287	0	16.496.287	9.910.846	394.994	9.515.852	-6.585.441	60,08%
76	De Corporaciones Locales	0	0	0	63.818	63.818	0	63.818	
77	De empresas privadas	13.194.900	0	13.194.900	8.098.587	5.917.288	2.181.299	-5.096.313	61,38%
78	De familias e instituciones sin fines de lucro	250.000	0	250.000	351.806	351.806	0	101.806	140,72%
79	Del exterior	5.800.000	0	5.800.000	7.393.723	7.393.723	0	1.593.723	127,48%
	<b>TOTAL CAPÍTULO VII</b>	<b>46.631.187</b>	<b>0</b>	<b>46.631.187</b>	<b>32.446.932</b>	<b>20.723.801</b>	<b>11.723.131</b>	<b>-14.184.255</b>	<b>69,58%</b>
	<b>TOTAL OPERACIONES DE CAPITAL</b>	<b>46.631.187</b>	<b>0</b>	<b>46.631.187</b>	<b>32.446.932</b>	<b>20.723.801</b>	<b>11.723.131</b>	<b>-14.184.255</b>	<b>69,58%</b>
87	Remanente de tesorería	0	33.298.483	33.298.483	0	0	0	-33.298.483	0,00%
	<b>TOTAL CAPÍTULO VIII</b>	<b>0</b>	<b>33.298.483</b>	<b>33.298.483</b>	<b>0</b>	<b>0</b>	<b>0</b>	<b>-33.298.483</b>	<b>0,00%</b>
94	Depósitos y fianzas recibidos	112.800	37.820	150.620	153.820	153.820	0	3.200	102,12%
	<b>TOTAL CAPÍTULO IX</b>	<b>112.800</b>	<b>37.820</b>	<b>150.620</b>	<b>153.820</b>	<b>153.820</b>	<b>0</b>	<b>3.200</b>	<b>102,12%</b>
	<b>TOTAL OPERACIONES FINANCIERAS</b>	<b>112.800</b>	<b>33.336.303</b>	<b>33.449.103</b>	<b>153.820</b>	<b>153.820</b>	<b>0</b>	<b>-33.295.283</b>	<b>0,46%</b>
	<b>TOTAL ESTADO DE INGRESOS</b>	<b>284.245.279</b>	<b>42.549.696</b>	<b>326.794.976</b>	<b>279.297.219</b>	<b>233.311.358</b>	<b>45.985.861</b>	<b>-47.497.757</b>	<b>85,47%</b>

Cuadro A2. Resumen de la liquidación del estado de gastos (euros)

Art.	Denominación	Créditos presupuestarios			Obligaciones Netas	Pagos líquidos	Obligac. pendientes de pago a 31/12/19	Remanente	Grado de ejecución %
		Iniciales	Modific. de crédito	Definitivos					
11	Eventuales	38.197	0	38.197	55.488	55.488	0	-17.291	145,27%
12	Funcionarios	118.309.596	8.375.362	126.684.958	117.080.368	117.080.368	0	9.604.591	92,42%
13	Laborales	29.708.545	1.000.247	30.708.792	36.678.290	36.678.290	0	-5.969.499	119,44%
14	Otro Personal	2.081.967	0	2.081.967	1.560.246	1.560.246	0	521.721	74,94%
15	Incentivos al Rendimiento	14.670.035	0	14.670.035	15.139.791	15.139.791	0	-469.756	103,20%
16	Cuotas, prestaciones y gastos sociales	22.632.809	3.922.513	26.555.322	28.282.794	26.051.136	2.231.658	-1.727.472	106,51%
TOTAL CAPÍTULO I		187.441.149	13.298.122	200.739.271	198.796.977	196.565.319	2.231.658	1.942.294	99,03%
20	Arrendamientos	107.829	-3.959	103.870	139.583	139.552	31	-35.713	134,38%
21	Reparaciones, mantenimiento y conservación	4.610.570	515.619	5.126.189	3.853.378	3.183.043	670.335	1.272.811	75,17%
22	Material, suministros y otros	34.123.723	4.235.557	38.359.280	25.342.460	21.938.321	3.404.139	13.016.821	66,07%
23	Indemnizaciones por razón del servicio	689.964	-20.452	669.512	1.455.248	1.427.944	27.304	-785.737	217,36%
27	Compras y otros gastos relacion. con la actividad	2.371.749	-937	2.370.812	2.558.045	2.539.725	18.319	-187.233	107,90%
TOTAL CAPÍTULO II		41.903.835	4.725.828	46.629.663	33.348.714	29.228.585	4.120.128	13.280.950	71,52%
31	De préstamos del interior	130.000	15.469	145.469	72.312	72.312	0	73.157	49,71%
34	De De. Fianzas y Otros	35.000	0	35.000	29.034	29.034	0	5.966	82,96%
35	Intereses de demora y otros gastos financieros	80.000	-13.020	66.980	132.660	132.660	0	-65.680	198,06%
TOTAL CAPÍTULO III		245.000	2.448	247.448	234.007	234.007	0	13.442	94,57%
48	A Familias e Instituciones sin fines de lucro	3.345.035	-465.240	2.879.795	2.630.564	2.589.922	40.642	249.230	91,35%
TOTAL CAPÍTULO IV		3.345.035	-465.240	2.879.795	2.630.564	2.589.922	40.642	249.230	91,35%
TOTAL OPERACIONES CORRIENTES		232.935.019	17.561.158	250.496.177	235.010.261	228.617.833	6.392.428	15.485.916	93,82%
62	Inversión nueva asociada funcionamiento servicios	10.492.100	669.451	11.161.551	3.493.276	2.966.647	526.629	7.668.275	31,30%
64	Gastos de inversión de carácter inmaterial	38.969.496	13.732.658	52.702.154	29.961.414	29.119.280	842.135	22.740.740	56,85%
TOTAL CAPÍTULO VI		49.461.596	14.402.109	63.863.705	33.454.691	32.085.927	1.368.764	30.409.015	52,38%
TOTAL OPERACIONES DE CAPITAL		49.461.596	14.402.109	63.863.705	33.454.691	32.085.927	1.368.764	30.409.015	52,38%
91	Amortización de préstamos del interior	1.700.164	10.586.430	12.286.594	3.295.985	3.295.985	0	8.990.609	26,83%
94	Devolución de depósitos y fianzas	148.500	0	148.500	145.588	145.588	0	2.912	98,04%
TOTAL CAPÍTULO IX		1.848.664	10.586.430	12.435.094	3.441.573	3.441.573	0	8.993.521	27,68%
TOTAL OPERACIONES FINANCIERAS		1.848.664	10.586.430	12.435.094	3.441.573	3.441.573	0	8.993.521	27,68%
TOTAL ESTADO DE GASTOS		284.245.279	42.549.697	326.794.976	271.906.525	264.145.332	7.761.192	54.888.452	83,20%



## Cuadro A3. Derechos reconocidos en 2019 (euros)

Denominación	Subconcepto	Concepto	Artículo	Capítulo
<b>3 TASAS, PRECIOS PUBLICOS Y OTROS INGRESOS</b>				
<b>30 Tasas</b>			<b>62.204</b>	
307 00. Derechos de examen	62.204	62.204		
<b>31 Precios públicos</b>			<b>41.920.207</b>	
310 Precios académicos		35.170.762		
00. Derechos de matrícula grado y máster	20.688.703			
01. Derechos de matrícula tercer ciclo	317.232			
02. Derechos de matrícula estudios propios	1.928.060			
03. Otras matrículas (ICE, Inst. Idiomas, etc.)	1.739.735			
05. Compensación MECD por familia numerosa	1.926.610			
06. Compensación MECD por alumnos becarios	5.809.858			
07. Compensación Gobierno Vasco por alumnos becarios	106.238			
09. Compensación Becas Gobierno de Aragón	261.292			
10. Compensación por bonificación matrícula Gobierno de Aragón	2.393.035			
311 Precios administrativos		790.349		
00. Apertura de expediente grado y máster	17.832			
01. Apertura de expediente tercer ciclo	14.132			
02. Apertura de expediente estudios propios	72.707			
03. Apertura de expediente. Otros	56			
05. Ingresos por costes fijos (Guías, impresos, etc.) grado y máster	634.071			
06. Ingresos por costes fijos (Guías, impresos, etc.) tercer ciclo	51.551			
312 Otros precios		5.959.096		
00. Derechos alojamiento, restauración y residencia	3.842.143			
02. Alquiler de aulas	13.893			
87. Prueba conocimiento máster profesorado	69			
91. Certificados y traslados	265.668			
92. Admisión a trámite tesis doctorales	36.458			
93. Expedición de títulos estudios oficiales	991.709			
94. Pruebas de aptitud para el acceso a la Universidad	767.892			
95. Pruebas de acceso para mayores de 25 años	18.330			
96. Compulsas	13.744			
97. Expedición de títulos propios	2.147			
98. Certificados de aptitud pedagógica	472			
99. Pruebas de conjunto para homologación de títulos extranjeros	6.571			
<b>32 Otros ingresos por de prestación de servicios</b>			<b>8.237.091</b>	

## ANEXO I. DETALLES DE LA LIQUIDACIÓN DEL PRESUPUESTO

Denominación	Subconcepto	Concepto	Artículo	Capítulo
329 Otros ingresos procedentes de prestación de servicios		8.237.091		
00. Prestación de servicios	1.473.064			
01. Teléfono	6.076			
02. Compensación utilización de infraestructura	6.091.981			
03. Congresos	665.970			
<b>33 Venta de bienes</b>			<b>497.126</b>	
330 Venta de publicaciones propias		183.655		
00. Venta de publicaciones propias	183.655			
332 Venta de fotocopias y otros productos de reprografía		281.946		
00. Venta de fotocopias y otros productos de reprografía	281.946			
334 Venta de productos agropecuarios		29.005		
00. Venta de productos agropecuarios	29.005			
339 Venta de otros bienes		2.520		
00. Venta de otros bienes	2.520			
<b>38 Reintegros de operaciones corrientes</b>			<b>35.803</b>	
380 00. De ejercicios cerrados	35.803	35.803		
<b>39 Otros ingresos</b>			<b>1.305.266</b>	
399 Ingresos diversos		1.305.266		
00. Ingresos diversos	1.282.492			
01. Derechos edito-autoriales	22.118			
02. Ingresos por costas judiciales	656			
<b>TOTAL CAPITULO III</b>				<b>52.057.697</b>

<b>4 TRANSFERENCIAS CORRIENTES</b>				
<b>40 De la Administración del Estado</b>			<b>4.596.405</b>	
400 Del Ministerio de Educación, Cultura y Deporte		1.753.681		
01. Transferencias corrientes del MECD	1.753.681			
401 De otros Ministerios		2.842.723		
01. Transferencias MINECO para contratos predoctorales	1.918.833			
20. De otros Departamentos Ministeriales	923.890			
<b>45 De Comunidades Autónomas</b>			<b>183.248.393</b>	
450 De Comunidades Autónomas		179.829.532		
00. Transferencia básica de la Comunidad Autónoma de Aragón	166.725.931			
01. Transferencias GA para contratos predoctorales	3.775.237			
02. Gobierno de Aragón para compl. autonómicos PDI	8.482.559			

Denominación	Subconcepto	Concepto	Artículo	Capítulo
03. Otras Transferencia Gobierno de Aragón	273.106			
04. Transferencia Gobierno de Aragón para ayuda estudiantes	572.700			
452 De Organismos Autónomos Gobierno de Aragón		3.418.861		
00. Del INAEM	942.069			
01. Plazas vinculadas	2.159.593			
02. Consorcios y Fundaciones de la Comunidad Autónoma incluídos en Administraciones Públicas	19.012			
03. Sociedades y Entes Públicos de la Comunidad Autónoma incluídos en Administraciones Públicas	298.186			
<b>46 De Corporaciones Locales</b>			<b>443.218</b>	
460 De Ayuntamientos		260.592		
00. Del Ayuntamiento de Zaragoza	75.909			
01. Del Ayuntamiento de Huesca	13.683			
03. De Corporaciones Locales	171.000			
461 De Diputaciones		182.626		
00. De la Diputación Provincial de Zaragoza	116.889			
01. De la Diputación Provincial de Huesca	65.737			
<b>47 De empresas privadas</b>			<b>2.539.883</b>	
479 De empresas privadas		2.539.883		
00. De empresas privadas	2.539.883			
<b>48 De familias e instituciones sin fines de lucro</b>			<b>360.372</b>	
480 Otras transferencias		1.205		
00. Otras transferencias	1.205			
489 De familias e instituciones sin fines de lucro		359.166		
00. De familias e instituciones sin fines de lucro	359.166			
<b>49 Del exterior</b>			<b>2.830.254</b>	
492 Del exterior		2.779.460		
02. Otras transferencias UE no FEDER	2.779.460			
499 Otras transferencias corrientes del exterior		50.794		
00. Otras transferencias exteriores entidades residentes en Europa	-12.639			
01. Otras transferencias exteriores entidades residentes en el resto del mundo	63.433			
<b>TOTAL CAPITULO IV</b>				<b>194.018.525</b>
<b>5 INGRESOS PATRIMONIALES</b>				
<b>52 Intereses de depósitos</b>			<b>9.130</b>	
520 Intereses de Cuentas Bancarias		9.130		
00. Intereses de Cuentas Bancarias	9.130			
<b>54 Rentas de bienes inmuebles</b>			<b>10.054</b>	

**ANEXO I. DETALLES DE LA LIQUIDACIÓN DEL PRESUPUESTO**

Denominación	Subconcepto	Concepto	Artículo	Capítulo
540 Alquiler y productos de inmuebles		10.054		
00. Alquiler de viviendas a funcionarios	10.054			
<b>55 Productos de concesiones y aprov.. especiales</b>			<b>596.663</b>	
550 De concesiones administrativas		596.663		
01. Canon cafeterías	217.699			
02. Canon máquinas expendedoras	318.000			
04. Canon agencia de viajes	34.609			
05. Canon fotocopiadoras	6.000			
06. Canon antenas telecomunicaciones	13.302			
07. Canon Tienda-Librería Edificio Paraninfo	7.053			
559 Otros cánones		4.399		
00. Otros cánones	4.399			
<b>59 Ingresos patrimoniales</b>			<b>4.399</b>	
599 Otros ingresos patrimoniales		4.399		
00. Otros ingresos patrimoniales	4.399			
<b>TOTAL CAPITULO V</b>				<b>620.245</b>

<b>7 TRANSFERENCIAS DE CAPITAL</b>				
<b>70 De la Administración del Estado</b>			<b>6.628.153</b>	
700 Del Ministerio de Educación, Cultura y Deporte		63.586		
01. Para programas de movilidad	189.502			
21. Para proyectos de investigación	-131.608			
27. Para estancias breves de becarios F.P.I.	5.692			
701 De otros departamentos ministeriales		6.564.567		
20. Proyectos subvencionados por otros Dptos. Ministeriales	30.663			
21. Proyectos subvencionados por el F.I.S.	6.537.275			
27. Estancias breves de becarios	-3.371			
<b>75 De Comunidades Autónomas</b>			<b>9.910.846</b>	
750 De Comunidades Autónomas		9.655.846		
00. Del Gobierno de Aragón para Proyectos Innovaragón	294.138			
01. Del GA para inversiones	2.816.251			
20. Del GA para infraestructura científica	418.193			
21. Del GA para Proyectos, Grupos e Iuniversitarios	6.127.264			
752 De Organismos Autónomos		255.000		
03. Sociedades y Entes Públicos de la Comunidad Autónoma incluidos en Administraciones Públicas	255.000			
<b>76 De Corporaciones locales</b>			<b>63.818</b>	
760 De Ayuntamientos		63.818		

Denominación	Subconcepto	Concepto	Artículo	Capítulo
03. De otras corporaciones locales	63.818			
<b>77 De empresas privadas</b>			<b>8.098.587</b>	
779 Para Investigación		8.098.587		
00. Para Investigación	8.098.587			
<b>78 De familias e instituciones sin fines de lucro</b>			<b>351.806</b>	
789 De familias e instituciones sin fines de lucro		351.806		
00. De familias e instituciones sin fines de lucro	270.095			
21. Para proyectos subvencionados por otros Organismos	81.712			
<b>79 Del exterior</b>			<b>7.393.723</b>	
790 Fondo Europeo de Desarrollo Regional		3.140.496		
01. Fondos FEDER marco 07-13	244			
02. Fondos FEDER marco 14-20	3.140.253			
791 Transferencias de capital del exterior		229.564		
02. Fondo Social Europeo marco 14-20	229.564			
795 Proyectos subvencionados por la U.E.		3.959.194		
00. Otros Proyectos U.E. marco 00-06	74.784			
01. Otros Proyectos U.E. marco 07-13	397.074			
02. Otros Proyectos U.E. marco 14-20	3.487.336			
799 Otras Transferencias		64.468		
01. Otras transferencias entidades resto del mundo	64.468			
<b>TOTAL CAPITULO VII</b>				<b>32.446.932</b>
<b>9 PASIVOS FINANCIEROS</b>				
<b>94 Depósitos y fianzas recibidos</b>			<b>153.820</b>	
941 Fianzas		153.820		
00. Fianzas	153.820			
<b>TOTAL CAPITULO IX</b>				<b>153.820</b>
<b>TOTAL DERECHOS RECONOCIDOS</b>				<b>279.297.219</b>

## Cuadro A4. Obligaciones reconocidas en 2019 (euros)

Denominación	Subconcepto	Concepto	Artículo	Capítulo
<b>1 GASTOS DE PERSONAL</b>				
<b>11 Eventuales</b>				<b>55.488</b>
110 Retribuciones Eventuales		55.488		
00. Sueldos Grupo A2 - PAS Eventual	19.977			
01. Complementos Grupo A2 - PAS Eventual	31.813			
02. Otras remuneraciones Grupo A2 - PAS Eventual	3.386			
19. Otros complementos. PAS Eventual	311			
<b>12 Funcionarios</b>				<b>117.080.368</b>
120 Retribuciones Básicas		53.694.006		
00. Sueldos del Grupo A	26.752.367			
01. Sueldos del Grupo B	1.963.781			
02. Sueldos del Grupo C1 P.A.S.	6.527.204			
03. Sueldos del Grupo C2 P.A.S.	5.443.583			
05. Trienios	12.433.954			
09. Atrasos y otros	573.117			
121 Retribuciones Complementarias		63.386.361		
00. Complemento de destino	23.197.173			
05. Complemento específico	26.245.818			
06. Complemento cargo académico	1.226.990			
07. Complemento mérito docente	10.620.426			
09. Complemento jornada partida	178.852			
10. Complemento turnicidad	236.872			
11. Complemento disponibilidad	44.206			
12. Complemento nocturnidad	2.933			
13. Complemento formación	872.125			
14. Gratificación sábados o festivos Funcionarios	60.388			
15. Complemento proyecto de gestión	40.599			
17. Plus de transporte	19.769			
18. Carrera profesional	416.822			
19. Otros complementos	13.653			
20. Complemento personal	81.382			
21. Complemento dirección de Cátedras	128.352			
<b>13 Laborales</b>				<b>36.678.290</b>
130 Laboral Fijo		4.667.083		
00. Retribuciones Grupo A1	3.558.438			
03. Retribuciones Grupo C2	131.556			

Denominación	Subconcepto	Concepto	Artículo	Capítulo
05. Trienios laborales fijos	842.355			
06. Sentencias	35.111			
09. Atrasos otro laboral fijo	99.623			
131 Laboral Contratado		19.407.150		
00. Retribuciones Grupo A1	17.193.904			
03. Retribuciones Grupo C2	642.065			
05. Trienios laborales contratados	1.082.810			
09. Atrasos otro laboral contratado	488.371			
134 Complementos Laboral Fijos		3.771.143		
00. Complemento destino Laboral Fijo	2.120.311			
03. Complemento puesto Laboral Fijo	41.140			
05. Complemento específico Laboral Fijo	1.362.867			
06. Complemento cargo académico Laboral Fijo	147.503			
07. Complemento mérito docente Laboral Fijo	45.587			
09. Complemento Jornada partida Laboral Fijo	2.416			
10. Complemento Turnicidad Laboral Fijo	1.345			
13. Complemento Formación Laboral Fijo	5.519			
14. Gratificación sábado o festivo Laboral Fijo	2.788			
15. Complemento proyecto de gestión Laboral Fijo	1.000			
18. Carrera profesional Laboral Fijo	33.331			
19. Otros complementos. Laboral Fijo	1.309			
21. Complemento dirección/codirección Cátedras PDI Laboral Fijo	6.027			
135 Retribuciones complementarias Laboral Contratado		8.832.915		
00. Complemento destino Laboral Contratado	6.875.452			
03. Complemento puesto Laboral Contratado	120.867			
05. Complemento específico Laboral Contratado	1.731.719			
06. Complemento cargo académico Laboral Contratado	67.123			
09. Complemento Jornada partida Laboral Contratado	2.698			
10. Complemento Turnicidad Laboral Contratado	6.749			
11. Complemento Disponibilidad. Laboral Contratado	1.403			
13. Complemento Formación Laboral Contratado	19.555			
14. Gratificación sábado o festivo. Laboral Contratado	53			
17. Plus transporte Laboral Contratado	1.334			
19. Otros complementos. Laboral Contratado	1.435			
21. Complemento dirección/codirección Cátedras PDI Laboral Contratado	4.527			
<b>14 Otro personal</b>		<b>1.560.246</b>		

## ANEXO I. DETALLES DE LA LIQUIDACIÓN DEL PRESUPUESTO

Denominación	Subconcepto	Concepto	Artículo	Capítulo
144 Retribuciones otro personal		1.560.246		
00. Retribuciones Grupo A1 Otro personal	273.677			
09. Atrasos Otro personal	104.067			
19. Otros complementos. Otro personal	112			
20. Complemento Personal Emérito. Funcionario	12.506			
21. Complemento Universidad Eméritos	1.168.157			
50. Devolución paga extraordinaria 2012	1.727			
<b>15 Incentivos al rendimiento</b>			<b>15.139.791</b>	
150 Productividad		6.569.145		
00. Complemento productividad funcionarios	5.510.482			
01. Complemento productividad plazas vinculadas	1.032.876			
10. Complemento productividad laborales fijos	25.787			
151 Servicios extraordinarios		987.836		
00. Servicios extraordinarios	223.466			
02. Cursos, conferencias y seminarios	213.769			
03. Colaboración formación	30.055			
04. Colaboraciones Estudios Propios	485.460			
05. Colaboración gratificación Cátedras	35.086			
152 Complementos autonómicos PDI		7.582.809		
00. Complemento autonómico Dedicación	3.535.983			
01. Complemento autonómico Investigación	2.179.873			
02. Complemento autonómico Docencia	1.866.954			
<b>16 Cuotas, prest. y gastos sociales a cargo del empleador</b>			<b>28.282.794</b>	
160 Cuotas Sociales		26.320.536		
00. Seguridad Social	25.175.940			
01. Prestación Seguridad Social IT	1.144.596			
162 Gastos sociales del personal		1.962.258		
04. Indemnización por jubilaciones	589.900			
06. Compensación prestación Universidad IT	1.372.358			
<b>TOTAL CAPITULO I</b>				<b>198.796.977</b>
<b>2 GASTOS CORRIENTES EN BIENES Y SERVICIOS</b>				
<b>20 Arrendamientos y cánones</b>			<b>139.583</b>	
202 Arrendamiento de edificios y otras construcciones		4.849		
00. Arrendamiento de edificios y construcciones	4.849			
203 Arrendamiento maquinaria, instalaciones y utillaje		134.734		
00. Arrendamiento maquinaria y utillaje	134.734			



Denominación	Subconcepto	Concepto	Artículo	Capítulo
<b>21 Reparaciones, mantenimiento y conservación</b>			<b>3.853.378</b>	
212 De edificios y otras construcciones		1.715.324		
00. Edificios. Servicio Mantenimiento	186.347			
01. Mantenimiento general contratado	1.207.433			
02. Edificios y otras construcciones	303.041			
04. Montaje actos de estudiantes	18.504			
213 Reparaciones y conservación maquinaria e instalaciones		230.665		
00. Maquinaria, instalaciones y utillaje	230.665			
215 Reparaciones y conservación de mobiliario y enseres		34.393		
00. Mobiliario y enseres	34.393			
216 Reparaciones y cons. equipos procesos de la información		1.872.996		
00. Equipos informáticos	157.645			
01. Equipos informáticos multiusos	106.367			
02. Sistemas operativos centrales	759.631			
03. Equipos informatización biblioteca	849.353			
<b>22 Material, suministros y otros</b>			<b>25.342.460</b>	
220 Material de Oficina		893.565		
00. Ordinario no inventariable	621.917			
01. Prensa, revistas y otras publicaciones (exc. fondos bibliotecas)	35.665			
02. Material informático no inventariable	196.033			
03. Material para expedición de Títulos	39.950			
221 Suministros		5.915.431		
00. Energía eléctrica	3.330.438			
01. Agua y vertido	440.348			
03. Combustible	1.397.809			
04. Vestuario	26.695			
05. Productos alimenticios	24.031			
06. Material fungible de laboratorio	603.364			
08. Suministro de material deportivo	56.690			
09. Gastos de Publicaciones y Prensas Universitarias	36.057			
222 Comunicaciones		252.615		
00. Telefónicas	22			
01. Postales	114.247			
09. Otras comunicaciones	138.346			
223 Transportes		260.416		
00. Gastos vehículos propios	27.743			
01. Gastos vehículos alquilados	232.673			

## ANEXO I. DETALLES DE LA LIQUIDACIÓN DEL PRESUPUESTO

Denominación	Subconcepto	Concepto	Artículo	Capítulo
224 Primas de seguros		108.813		
00. Primas de seguros de vehículos	108.813			
225 Tributos		35.453		
02. Tributos de las entidades locales	35.453			
226 Gastos diversos		6.699.722		
00. Gastos generales y de funcionamiento	3.820.042			
01. Atenciones protocolarias y representativas	126.011			
02. Gastos de publicidad y Servicio de Prensa	100.814			
03. Gastos jurídicos y contenciosos	56.266			
05. Gastos pruebas de acceso a la Universidad	8.517			
06. Pagos por conferencias, cursos, traducciones	1.612.521			
09. Otros gastos diversos	6.223			
11. Reposición de mobiliario y enseres	211.172			
12. Reposición de equipamiento informático	492.382			
14. Aplicaciones informáticas	5.903			
15. Reposición de maquinaria y utillaje	259.871			
227 Trabajos realizados por otras empresas y profesionales		11.176.444		
00. Limpieza y aseo	6.578.702			
01. Seguridad	1.742.048			
09. Otros trabajos realizados por empresas.	2.855.694			
<b>23 Indemnizaciones por razón del servicio</b>			<b>1.455.248</b>	
230 Dietas y locomoción		1.100.607		
01. De personal	871.663			
03. De Tribunales de Profesorado	79.981			
04. De Tribunales de Tesis Doctorales	94.377			
05. De Coordinación LOGSE	16.223			
06. De Selectividad	38.363			
233 Asistencias a pruebas de acceso		354.641		
01. Asistencia a Comisión Pruebas Habilitación Nacional	25.989			
03. Asistencia a Tribunales selección plazas PAS	24.598			
05. Asistencia a Tribunales de selectividad	283.210			
06. Asistencia a Pruebas de Nivel	20.844			
<b>27 Fondos bibliográficos</b>			<b>2.558.045</b>	
270 Libros y revistas		2.558.045		
01. Libros	248.577			
02. Revistas	2.309.468			
<b>TOTAL CAPITULO II</b>				<b>33.348.714</b>

Denominación	Subconcepto	Concepto	Artículo	Capítulo
<b>3 GASTOS FINANCIEROS</b>				
<b>31 De préstamos en moneda nacional</b>			<b>72.312</b>	
310 Intereses préstamos corto y largo plazo		30.095		
00. Intereses préstamos corto plazo	30.095			
319 Otros gastos financieros		42.217		
00. Otros gastos financieros	42.217			
<b>34 De depósitos fianzas y otros</b>			<b>29.034</b>	
340 Intereses de depósitos		29.034		
00. Intereses de depósitos, Avals	29.034			
<b>35 Intereses de demora y otros gastos</b>			<b>132.660</b>	
352 Intereses de demora		132.660		
00. Intereses de demora	132.660			
<b>TOTAL CAPITULO III</b>				<b>234.007</b>
<b>4 TRANSFERENCIAS CORRIENTES</b>				
<b>48 A familias e instituciones sin fines de lucro</b>			<b>2.630.564</b>	
480 Becas		2.565.564		
01. Ayudas al estudio	450.332			
02. Becas apoyo gestión	318.129			
03. Ayudas Universa	1.189.927			
04. Otras becas y ayudas	112.275			
05. Becas Re. Internacionales	465.390			
06. Ayudas programa Mentor	9.660			
07. Becas Fi. Po. En. Privadas	19.852			
481 Derechos de Autor		49.975		
01. Derechos de Autor.- P.U.Z.	48.241			
02. Derechos de Autor.- Otros	1.734			
489 Transferencias instituciones		15.025		
00. Transferencias instituciones	15.025			
<b>TOTAL CAPITULO IV</b>				<b>2.630.564</b>
<b>6 INVERSIONES REALES</b>				
<b>62 Inversión nueva asociada funcion. oper. servicios</b>			<b>3.493.276</b>	
621 Obras de nueva planta o grandes rehabilitaciones		1.038.429		
50. Grandes actuaciones plan de inversiones	1.038.429			
622 Pequeñas reformas o adecuación de espacios		2.111.323		
40. Obras RAM	497.820			
50. Obras plan de inversiones	1.537.942			

## ANEXO I. DETALLES DE LA LIQUIDACIÓN DEL PRESUPUESTO

Denominación	Subconcepto	Concepto	Artículo	Capítulo
60. Otras actuaciones plan de inversiones GA	40.296			
70. Obras actuaciones especiales	35.265			
625 Mobiliario y enseres		229.488		
00. Equipamiento de infraestructura general	12.588			
01. Mobiliario y enseres en centros	7.042			
10. Equipamiento grandes actuaciones. Plan plurianual	139.478			
40. Equipamiento RAM	70.380			
626 Equipamiento informático y de comunicaciones		114.037		
00. Equipos informáticos	8.248			
01. Equipamiento informático y de com. centralizado	69.518			
02. Proyecto Tarjeta Inteligente	36.270			
<b>64 Gastos de inversiones de carácter inmaterial</b>			<b>29.961.414</b>	
640 Gastos en Investigación		29.936.792		
00. Investigación	3.178.500			
06. Pagos a personal investigación: Contratos, colaboraciones, becas	9.349.103			
07. Pagos a personal investigación: Otros	3.331.301			
10. Gastos utillaje investigación	4.167			
11. Gastos mobiliario investigación	21.076			
12. Gastos equipos informáticos investigación	992.132			
14. Dietas investigación	2.880.777			
15. Maquinaria investigación	1.894.905			
16. Fondos bibliográficos investigación	184.257			
17. Otros gastos investigación	4.605.925			
18. Aplicaciones informáticas investigación	17.900			
20. Cuota patronal personal investigación	3.097.764			
21. Movilidad Investigación	378.557			
29. Gastos de gestión IVA intracomunitario	430			
649 Otros gastos de carácter inmaterial		24.623		
00. Otros de carácter inmaterial	460			
40. Tasas, licencias y honorarios RAM	16.631			
50. Tasas, licencias y honorarios Plan de inversiones	7.532			
<b>TOTAL CAPITULO VI</b>				<b>33.454.691</b>
<b>9 PASIVOS FINANCIEROS</b>				
<b>91 Amortización de préstamos en moneda nacional</b>			<b>3.295.985</b>	
911 Amortización préstamos a largo plazo Sector Público		1.305.985		
01. Amortización préstamos a largo plazo. MICIN	457.495			

Denominación	Subconcepto	Concepto	Artículo	Capítulo
02. Amortización préstamos a largo plazo. Inno-campus	848.490			
912 Amortización préstamos a corto plazo. Entes fuera del sector público		1.990.000		
00. Amortización préstamos a corto plazo. Entes fuera del sector público	1.990.000			
<b>94 Devolución depósitos y fianzas</b>			<b>145.588</b>	
00.Devolución de fianzas	145.588			
<b>TOTAL CAPITULO IX</b>				<b>3.441.573</b>
<b>TOTAL OBLIGACIONES RECONOCIDAS</b>				<b>271.906.525</b>

**Cuadro A5. Ejecución del presupuesto de gastos por  
Unidades de Planificación (euros)**

Unidad de Planificación	Crédito inicial	Crédito total	Obligaciones reconocidas	% Ejecución
18.00.0 - CONSEJO DE DIRECCION	93.000,00	117.189,78	58.543,61	49,96%
18.00.1 - SECRETARIA GENERAL	46.000,00	46.323,93	37.619,57	81,21%
18.00.2 - DEFENSOR UNIVERSITARIO	4.500,00	3.693,32	2.927,62	79,27%
18.00.8 - VICERRECTORADO CAMPUS DE HUESCA	46.833,00	46.262,69	49.853,69	107,76%
18.00.9 - VICERRECTORADO CAMPUS DE TERUEL	46.833,00	46.052,67	44.256,56	96,10%
18.01.0 - CONSEJO SOCIAL	62.000,00	110.716,04	42.939,56	38,78%
18.04.0 - REPRESENTACION SINDICAL	2.000,00	1.240,65	1.028,30	82,88%
18.04.1 - PROVISIONES	1.181.554,00	18.412,78	18.412,78	100,00%
18.04.3 - PROVISION FONDO LABORAL	50.000,00	152.735,32	0,00	0,00%
18.10.0 - FACULTAD DE CIENCIAS	65.650,00	79.762,98	50.471,06	63,28%
18.10.1 - FACULTAD DE ECONOMIA Y EMPRESA	99.396,00	46.195,85	58.138,48	125,85%
18.10.2 - FACULTAD DE DERECHO	87.479,00	165.231,21	70.816,18	42,86%
18.10.3 - FACULTAD DE FILOSOFIA Y LETRAS	101.283,00	116.398,63	101.515,07	87,21%
18.10.4 - FACULTAD DE MEDICINA	73.603,00	166.434,77	63.736,89	38,30%
18.10.5 - FACULTAD DE VETERINARIA	66.826,00	102.307,67	75.726,94	74,02%
18.10.6 - ESCUELA DE INGENIERIA Y ARQUITECTURA	150.775,00	288.804,90	172.032,15	59,57%
18.11.0 - FACULTAD DE EDUCACION	90.032,00	90.216,17	59.925,53	66,42%
18.11.3 - FACULTAD DE CIENCIAS DE LA SALUD	38.795,00	29.371,68	24.684,38	84,04%
18.11.4 - FACULTAD DE CIENCIAS SOCIALES Y DEL TRABAJO	42.191,00	69.212,46	66.306,10	95,80%
18.12.0 - FACULTAD DE CIENCIAS HUMANAS Y DE LA EDUCACIÓN	31.232,00	28.554,15	27.615,17	96,71%
18.12.2 - ESCUELA POLITECNICA SUPERIOR DE HUESCA	35.578,00	137.711,90	107.033,48	77,72%
18.12.3 - FACULTAD DE EMPRESA Y GESTIÓN PUBLICA	48.111,00	57.610,85	33.770,36	58,62%
18.12.5 - FACULTAD DE CIENCIAS DE LA SALUD Y DEL DEPORTE	61.690,00	77.640,69	72.648,67	93,57%
18.12.6 - SERVICIO DE PRACTICAS ODONTOLÓGICAS DE LOS ESTUDIOS DE ODONTOLOGIA	180.000,00	213.028,42	216.664,97	101,71%
18.13.0 - FACULTAD DE CIENCIAS SOCIALES Y HUMANAS	47.701,00	70.778,24	66.657,52	94,18%
18.13.2 - E.U. POLITECNICA DE TERUEL	12.381,00	13.865,52	15.900,98	114,68%

Unidad de Planificación	Crédito inicial	Crédito total	Obligaciones reconocidas	% Ejecución
18.14.7 - INSTITUTOS UNIVERSITARIOS CAMPUS RIO EBRO	6.000,00	11.854,56	7.410,00	62,51%
18.14.8 - INSTITUTO UNIVERSITARIO DE INVESTIGACIÓN C.I.R.C.E.	0,00	95.244,90	7.786,07	8,17%
18.15.1 - UNIDAD GESTION ECONOMICA CATEDRAS	1.608.438,00	2.585.326,79	560.493,54	21,68%
18.15.4 - PREMIOS CORIS GRUART	0,00	114.210,98	696,96	0,61%
18.16.1 - INSTITUTO DE CIENCIAS DE LA EDUCACION	45.109,00	23.221,00	20.451,11	88,07%
18.17.1 - INSTITUTO DE INVESTIGACION DE INGENIERIA DE ARAGON	0,00	321.066,21	45.305,41	14,11%
18.17.2 - GASTOS GENERALES EN COMUNICACIONES	130.000,00	437.330,95	133.759,08	30,59%
18.17.3 - BECAS Y AYUDAS AL ESTUDIO	1.047.767,00	470.270,32	453.786,11	96,49%
18.18.9 - PLAN DE INVERSIONES GOBIERNO DE ARAGON	9.032.926,00	9.232.926,00	2.763.676,71	29,93%
18.19.1 - EQUIPAMIENTO INFORMatico Y DE COMUNICACIONES	475.000,00	475.000,00	193.895,27	40,82%
18.19.2 - SUMINISTROS	5.789.379,00	7.317.330,04	5.168.347,19	70,63%
18.19.3 - MANTENIMIENTO DE EQUIPOS INFORMATICOS	2.105.502,00	2.132.341,76	1.704.854,95	79,95%
18.19.4 - MANTENIMIENTO DE EDIFICIOS	7.284.267,00	7.278.928,88	6.613.550,51	90,86%
18.19.5 - SERVICIO DE MANTENIMIENTO	3.291.729,00	3.699.429,53	2.725.314,28	73,67%
18.19.6 - INVERSIONES, RAM Y EQUIPAMIENTO DOCENTE	833.600,00	1.108.510,51	635.185,87	57,30%
18.19.7 - UNIDAD TECNICA DE CONSTRUCCIONES Y MANTENIMIENTO	29.100,00	19.421,36	16.726,96	86,13%
18.19.8 - UNIDAD DE PREVENCION DE RIESGOS LABORALES	369.516,00	420.558,04	254.851,72	60,60%
18.19.9 - PROSPECTIVA, SOSTENIBILIDAD E INFRAESTRUCTURAS	173.000,00	331.609,26	178.409,24	53,80%
18.21.0 - ANATOMIA, EMBRIOLOGIA Y GENETICA ANIMAL	11.836,00	8.356,35	8.688,64	103,98%
18.21.1 - MICROBIOLOGIA MEDICINA PREVENTIVA Y SALUD PUBLICA	20.745,00	22.198,73	11.848,02	53,37%
18.21.2 - BIOQUIMICA Y BIOLOGIA MOLECULAR Y CELULAR	54.709,00	51.278,42	41.347,52	80,63%
18.21.3 - ANATOMIA E HISTOLOGIA HUMANAS	22.660,00	37.463,07	33.406,09	89,17%
18.21.4 - CIRUGIA, GINECOLOGIA Y OBSTETRICIA	32.142,00	29.592,39	24.414,86	82,50%
18.21.5 - PEDIATRIA, RADIOLOGIA Y MEDICINA FISICA	10.394,00	8.246,13	6.611,95	80,18%
18.21.6 - FISIATRIA Y ENFERMERIA	66.508,00	62.818,27	56.902,52	90,58%
18.21.7 - MEDICINA, PSIQUIATRIA Y DERMATOLOGIA	30.154,00	26.349,62	13.634,96	51,75%
18.21.8 - PATOLOGIA ANIMAL	83.849,00	69.856,69	60.410,95	86,48%
18.21.9 - ANAT. PATOLOGICA, MED. LEGAL Y FORENSE Y TOXICOLOGIA	12.696,00	10.202,76	9.437,28	92,50%

## ANEXO I. DETALLES DE LA LIQUIDACIÓN DEL PRESUPUESTO

Unidad de Planificación	Crédito inicial	Crédito total	Obligaciones reconocidas	% Ejecución
18.22.0 - FARMACOLOGIA Y FISILOGIA	34.378,00	30.376,26	27.718,80	91,25%
18.22.1 - CIENCIAS DE LA TIERRA	72.105,00	64.801,47	63.122,22	97,41%
18.22.2 - DIDACTICA DE LAS CIENCIAS EXPERIMENTALES	17.828,00	14.329,92	13.977,34	97,54%
18.22.3 - FISICA APLICADA	37.839,00	32.342,34	26.396,93	81,62%
18.22.4 - FISICA DE LA MATERIA CONDENSADA	16.119,00	10.868,93	8.079,90	74,34%
18.22.5 - FISICA TEORICA	16.473,00	11.076,53	9.068,34	81,87%
18.22.6 - MATEMATICA APLICADA	31.666,00	31.629,89	15.308,61	48,40%
18.22.7 - MATEMATICAS	24.654,00	23.504,04	13.359,72	56,84%
18.22.8 - METODOS ESTADISTICOS	17.938,00	12.647,47	8.049,10	63,64%
18.22.9 - PRODUCCION ANIMAL Y CIENCIA DE LOS ALIMENTOS	66.839,00	55.374,45	52.629,57	95,04%
18.23.0 - QUIMICA ANALITICA	39.552,00	36.787,04	34.861,85	94,77%
18.23.1 - QUIMICA INORGANICA	36.549,00	30.437,45	25.376,58	83,37%
18.23.3 - QUIMICA FISICA	28.379,00	22.431,70	20.165,56	89,90%
18.23.4 - QUIMICA ORGANICA	32.556,00	25.981,81	25.782,55	99,23%
18.24.1 - CIENCIAS DE LA ANTIGUEDAD	28.332,00	19.626,24	19.352,93	98,61%
18.24.2 - EXPRESION MUSICAL, PLASTICA Y CORPORAL	45.036,00	56.644,96	33.743,60	59,57%
18.24.3 - FILOLOGIA ESPAÑOLA	14.984,00	9.447,94	9.307,72	98,52%
18.24.4 - FILOLOGIA FRANCESA	15.421,00	11.166,41	11.145,53	99,81%
18.24.5 - FILOLOGIA INGLESA Y ALEMANA	53.544,00	45.105,37	21.514,36	47,70%
18.24.6 - FILOSOFIA	15.652,00	12.710,79	7.507,73	59,07%
18.24.7 - GEOGRAFIA Y ORDENACION DEL TERRITORIO	36.806,00	33.241,20	15.404,36	46,34%
18.24.8 - HISTORIA DEL ARTE	36.144,00	44.568,39	39.013,01	87,54%
18.24.9 - HISTORIA MEDIEVAL, CC TECNICAS HISTORIOGRAFICAS Y EE ARABES ISLAMICOS	14.245,00	11.955,53	10.234,52	85,60%
18.25.0 - HISTORIA MODERNA Y CONTEMPORANEA	18.223,00	14.653,17	14.566,09	99,41%
18.25.1 - LINGUISTICA GENERAL E HISPANICA	26.968,00	20.188,20	10.418,33	51,61%
18.25.2 - DIDACTICA DE LAS LENGUAS Y DE LAS CC HUMANAS Y SOCIALES	22.269,00	20.690,94	11.594,31	56,04%
18.26.1 - ANALISIS ECONOMICO	44.182,00	41.479,64	32.432,58	78,19%
18.26.2 - CIENCIAS DE LA EDUCACION	36.746,00	37.065,98	29.428,14	79,39%



Unidad de Planificación	Crédito inicial	Crédito total	Obligaciones reconocidas	% Ejecución
18.26.3 - DERECHO DE LA EMPRESA	33.213,00	27.810,30	27.264,26	98,04%
18.26.4 - DERECHO PRIVADO	26.018,00	16.180,40	15.741,42	97,29%
18.26.5 - DERECHO PUBLICO	27.797,00	19.919,11	21.921,97	110,05%
18.26.6 - DERECHO PENAL, FILOSOFIA DEL DERECHO E HISTORIA DEL DERECHO	16.175,00	11.737,36	11.466,01	97,69%
18.26.8 - CONTABILIDAD Y FINANZAS	44.519,00	58.735,53	34.893,40	59,41%
18.26.9 - ESTRUCTURA E HISTORIA ECONOMICA Y ECONOMIA PUBLICA	45.610,00	36.265,67	34.190,20	94,28%
18.27.0 - PSICOLOGIA Y SOCIOLOGIA	83.538,00	72.009,31	70.569,80	98,00%
18.27.1 - CIENCIAS DE LA DOCUMENTACION E HISTORIA DE LA CIENCIA	9.694,00	8.231,71	6.493,32	78,88%
18.27.2 - DIRECCION Y ORGANIZACION DE EMPRESAS	44.311,00	37.217,58	32.564,78	87,50%
18.27.3 - DIRECCION DE MARKETING E INVEST. MERCADOS	22.378,00	24.023,33	17.208,06	71,63%
18.28.1 - CIENCIAS AGRARIAS Y DEL MEDIO NATURAL	20.319,00	14.205,84	12.364,34	87,04%
18.28.2 - CIENCIA Y TECNOLOGIA DE MATERIALES Y FLUIDOS	34.683,00	22.704,19	24.743,13	108,98%
18.28.3 - INGENIERIA DE DISEÑO Y FABRICACION	43.727,00	37.059,34	31.390,41	84,70%
18.28.4 - INGENIERIA ELECTRONICA Y COMUNICACIONES	45.809,00	38.073,88	37.337,20	98,07%
18.28.5 - INGENIERIA MECANICA	58.627,00	49.643,60	43.921,88	88,47%
18.28.6 - INGENIERIA QUIMICA Y TECNOLOGIA DEL MEDIO AMBIENTE	50.846,00	48.326,43	40.183,60	83,15%
18.28.7 - INFORMATICA E INGENIERIA DE SISTEMAS	71.317,00	61.454,74	55.246,13	89,90%
18.28.8 - INGENIERIA ELECTRICA	30.543,00	25.227,19	26.255,47	104,08%
18.29.1 - UNIDAD PREDEPARTAMENTAL DE ARQUITECTURA	31.421,00	30.161,53	29.798,98	98,80%
18.29.8 - ESCUELA DE DOCTORADO	45.649,00	19.774,10	11.367,66	57,49%
18.30.3 - INTERVENCIÓN INTERDISCIPLINAR EN TRASTORNOS CONDUCT. ALIMENTARIA. E.U	10.200,00	10.659,00	0,00	0,00%
18.30.4 - ORIENTACION PROFESIONAL, MASTER PROPIO EN	47.812,00	47.812,00	0,00	0,00%
18.30.6 - M.P. EN INGENIERIA DE LOS RECURSOS HIDRICOS	0,00	1.081,56	1.081,56	100,00%
18.30.8 - E.U. EN DERECHO Y REGULACIÓN BANCARIA	12.325,00	16.407,24	1.360,68	8,29%
18.30.9 - ENDOCRINOLOGIA Y METABOLISMO DEL NIÑO Y DEL ADOLESCENTE, M.P.	0,00	45.001,04	3.922,55	8,72%
18.31.0 - ESTUDIOS PROPIOS	0,00	216.707,79	0,00	0,00%
18.31.7 - D.E. EN INVESTIGACION EN AREAS CIENTIFICAS	127,00	10.401,31	75,00	0,72%
18.32.0 - E.U. EN DIRECCIÓN DE EMPRESAS DE ECONOMIA SOCIAL	25.500,00	25.500,00	0,00	0,00%

## ANEXO I. DETALLES DE LA LIQUIDACIÓN DEL PRESUPUESTO

Unidad de Planificación	Crédito inicial	Crédito total	Obligaciones reconocidas	% Ejecución
18.32.4 - D.E. ATENCION TEMPRANA	25.500,00	48.546,19	11.931,14	24,58%
18.32.9 - E.U. EN PSICOMOTRICIDAD Y EDUCACION	13.260,00	13.413,00	0,00	0,00%
18.33.0 - M.P. GENERACION Y EFICIENCIA ENERGETICA EN GRANDES INSTAL. INDUSTRIALES	0,00	2,88	0,00	0,00%
18.34.0 - M.P. EN TRABAJO SOCIAL EN SALUD MENTAL	3.570,00	15.021,87	2.389,84	15,91%
18.35.2 - M.P. EN ORGANIZACION INDUSTRIAL	45.900,00	60.796,07	15.321,71	25,20%
18.35.9 - M.P. EN ENERGIAS RENOVABLES EUROPEO	98.642,00	248.121,66	51.553,02	20,78%
18.36.1 - M.P. EN FISIOTERAPIA MANUAL ORTOPEDICA O.M.T.	129.200,00	552.345,19	68.574,10	12,42%
18.36.7 - M.P. EN OSTEOPATIA ESTRUCTURAL	68.000,00	81.742,71	46.724,68	57,16%
18.38.1 - D.E. EN DIRECCION CONTABLE Y FINANC. DE LA EMPRESA	25.160,00	43.968,69	3.378,08	7,68%
18.38.2 - D.E. EN CONTABILIDAD Y AUDITORIA EN AA.PP. TERRITORIALES	16.371,00	79.237,32	7.836,37	9,89%
18.38.5 - M.P. EN GESTION INTERNACIONAL Y COMERCIO EXTERIOR	85.000,00	82.965,73	29.337,09	35,36%
18.40.3 - M.P. EN DERECHO DE LOS DEPORTES DE MONTAÑA	16.065,00	16.524,00	0,00	0,00%
18.41.7 - OFICINA DE TRANSFERENCIAS DE RESULTADOS DE INVESTIGACION	17.626.570,00	24.776.320,79	10.458.910,20	42,21%
18.41.8 - D.E.U. EN MICROSISTEMAS E INSTRUMENTACION INTELIGENTE	1.147,00	19.005,65	10.725,21	56,43%
18.42.1 - PROGRAMA INNOCAMPUS	0,00	695.348,08	675.427,07	97,14%
18.42.2 - CAMPUS EXCELENCIA INTERNACIONAL	75.000,00	779.168,03	235.501,36	30,22%
18.42.3 - UNIDAD DE GESTION DE LA INVESTIGACION	15.043.000,00	18.164.342,27	13.739.180,96	75,64%
18.42.5 - PROYECTOS EUROPEOS DE INVESTIGACION	5.800.000,00	7.424.815,13	4.905.224,92	66,07%
18.43.0 - UNIDAD DE GESTION DE LA INFORMACION CIENTIFICA	35.700,00	30.694,54	19.625,37	63,94%
18.44.4 - E.U. LEAN FACTORY MANAGEMENT	26.520,00	26.664,00	0,00	0,00%
18.44.5 - M.P. EN AUTOMOCION	70.125,00	70.557,00	0,00	0,00%
18.44.6 - E.U. CLIL E INNOVACION EN EL AULA DE INGLES EN EDUCACION PRIMARIA	14.960,00	12.385,82	361,80	2,92%
18.44.7 - M.P. EN MEDICINA DE URGENCIA Y RESCATE EN MONTAÑA	16.787,00	109.199,75	40.939,99	37,49%
18.44.8 - D.E. ESTUDIOS JAPONESES, DERECHO, SOCIEDAD Y CULTURA	5.355,00	5.847,10	2.414,96	41,30%
18.45.0 - SERVICIO DE GESTION DE APOYO A LA INVESTIGACIÓN	286.000,00	611.608,15	544.509,73	89,03%
18.45.1 - UNIDAD MIXTA DE INVESTIGACION	20.000,00	19.962,22	0,00	0,00%
18.45.3 - M.P. EN ADMINISTRACION ELECTRONICA DE EMPRESAS (MeBA)	37.213,00	82.552,89	39.649,02	48,03%
18.45.6 - M.P. EN ENDODONCIA	25.500,00	67.633,14	23.190,88	34,29%

Unidad de Planificación	Crédito inicial	Crédito total	Obligaciones reconocidas	% Ejecución
18.46.1 - M.P. EN COOPERACIÓN PARA EL DESARROLLO	3.060,00	31.439,05	12.204,45	38,82%
18.46.2 - D.E. EN LA RESIDENCIA DEL EUROPEAN COLLEGE OF SMALL RUMINANTS HEALTH AND MANAGER	0,00	183,43	0,00	0,00%
18.46.3 - COMPETENCIAS DIGITALES DEL PROFESORADO, MASTER PROPIO EN	41.437,00	41.437,00	0,00	0,00%
18.46.4 - GESTION EN I+D+I EN LA EMPRESA, EXP UNIV EN	0,00	19.632,34	3.400,17	17,32%
18.46.5 - COLOPROCTOLOGIA, MASTER PROPIO	71.400,00	146.427,60	63.309,83	43,24%
18.46.6 - PERIODONCIA E IMPLANTOLOGIA ORAL, MASTER PROPIO	53.550,00	185.894,56	30.714,01	16,52%
18.46.7 - MUSEOS: EDUCACION Y COMUNICACION, MASTER PROPIO	0,00	46.725,63	2.996,05	6,41%
18.46.8 - M.P. EN DISEÑO Y DESARROLLO DE COMPONENTES DE PLASTICO INYECTADO	18.020,00	18.836,48	3.090,95	16,41%
18.46.9 - C.E.U. EN TECNICAS DE PARTICIPACION CIUDADANA	0,00	12.096,79	6.650,51	54,98%
18.49.1 - MASTER PROPIO EN MUSICOTERAPIA	0,00	0,00	0,00	
18.49.9 - C.E.U. EN PROTOCOLO Y CEREMONIAL Y ORGANIZACION DE EVENTOS	0,00	7.667,62	5.631,00	73,44%
18.50.0 - BIBLIOTECA UNIVERSITARIA. SUSCRIPCIONES	2.498.792,00	2.504.695,40	2.390.564,84	95,44%
18.50.1 - BIBLIOTECA UNIVERSITARIA. GASTOS GENERALES	48.500,00	54.073,61	52.145,72	96,43%
18.50.2 - PROYECTO INFORMATIZACION BIBLIOTECAS	95.938,00	95.938,00	20.530,85	21,40%
18.51.0 - SERVICIO DE INFORMATICA Y COMUNICACIONES	30.220,00	58.190,60	29.448,27	50,61%
18.51.1 - SERVICIO DE PUBLICACIONES	399.000,00	492.606,99	318.725,21	64,70%
18.51.2 - PRENSAS UNIVERSITARIAS DE ZARAGOZA	253.000,00	200.935,86	144.898,49	72,11%
18.53.0 - UNIDAD DE SEGURIDAD GESTION TRAFICO	33.686,00	37.191,56	28.389,05	76,33%
18.53.1 - UNIDAD DE SEGURIDAD GESTION SEGURIDAD	2.156.618,00	2.321.398,96	1.858.875,14	80,08%
18.53.5 - PROGRAMAS INTERNACIONALES	161.794,00	201.617,11	144.255,18	71,55%
18.53.6 - VICERRECTORADO DE INTERNALIZACION Y COOPERACION	3.289.280,00	3.004.362,05	2.977.529,46	99,11%
18.53.7 - INNOVACION Y CALIDAD	437.725,00	256.915,17	256.895,01	99,99%
18.55.0 - SERVICIOS ASISTENCIA COMUNIDAD UNIVERSITARIA	70.982,00	94.272,87	37.567,82	39,85%
18.56.0 - CENTRO UNIVERSITARIO DE LENGUAS MODERNAS	60.224,00	40.110,09	32.515,00	81,06%
18.56.3 - INSTITUTO CONFUCIO	150.000,00	175.084,37	163.039,18	93,12%
18.57.1 - COLEGIO MAYOR PABLO SERRANO	435.505,00	522.323,72	341.157,41	65,32%
18.57.2 - COLEGIO MAYOR PEDRO CERBUNA	632.200,00	696.803,89	477.039,93	68,46%
18.57.3 - COLEGIO MAYOR RAMON ACIN	344.700,00	376.331,24	319.888,92	85,00%

## ANEXO I. DETALLES DE LA LIQUIDACIÓN DEL PRESUPUESTO

Unidad de Planificación	Crédito inicial	Crédito total	Obligaciones reconocidas	% Ejecución
18.57.4 - COLEGIO MAYOR SANTA ISABEL	129.825,00	137.292,90	74.898,27	54,55%
18.57.9 - RESIDENCIA UNIVERSITARIA DE JACA	90.000,00	194.685,94	67.604,85	34,73%
18.60.0 - ACTIVIDADES CULTURALES	87.620,00	60.579,49	54.825,27	90,50%
18.60.1 - MUSEO DE CIENCIAS NATURALES	32.000,00	30.416,86	22.775,76	74,88%
18.61.0 - SERVICIO DE ACTIVIDADES DEPORTIVAS	250.000,00	280.824,44	248.899,49	88,63%
18.61.1 - COMPETICIONES UNIVERSITARIAS	145.000,00	183.942,10	190.921,80	103,79%
18.61.2 - HOSPITAL VETERINARIO DE LA UNIVERSIDAD DE ZARAGOZA	537.853,00	1.058.310,43	325.541,04	30,76%
18.62.1 - ACTIVIDADES ESTUDIANTILES	147.215,00	54.636,26	53.981,49	98,80%
18.62.6 - POLITICA SOCIAL E IGUALDAD	55.200,00	39.570,39	48.911,65	123,61%
18.63.0 - CURSOS DE ESPAÑOL COMO LENGUA EXTRANJERA. CURSOS ELE	120.780,00	244.911,77	57.306,83	23,40%
18.63.2 - EXPOSICIONES	113.000,00	168.385,06	144.909,24	86,06%
18.63.3 - UNIVERSIDAD DE LA EXPERIENCIA	344.000,00	380.656,81	143.590,06	37,72%
18.63.4 - UNIVERSIDAD SALUDABLE	0,00	7.084,63	6.971,00	98,40%
18.63.5 - EDIFICIO PARANINFO	78.000,00	42.538,06	42.280,11	99,39%
18.63.9 - CADENA DE SUMINISTRO 4.0, EXPERTO UNIVERSITARIO	0,00	8.679,32	0,00	0,00%
18.64.6 - DERECHO MIGRATORIO, EXTRANJERÍA Y ASILO, D.E.	0,00	16.551,35	2.622,40	15,84%
18.64.7 - DESARROLLO EMPRESARIAL, MASTER PROPIO EN	0,00	37.219,11	5.384,01	14,47%
18.64.8 - LOGISTICA: PLANIFICACION Y GESTION ECONOMICA, EXPERTO UNIVERSITARIO EN	0,00	160,00	0,00	0,00%
18.64.9 - DIRECCION Y GESTION DE TRANSPORTE DE MERCANCIAS, MASTER PROPIO EN	0,00	880,00	0,00	0,00%
18.65.0 - CURSOS EXTRAORDINARIOS	127.287,00	90.461,34	85.289,54	94,28%
18.65.1 - ANESTESIA Y CIRUGIA PEQUEÑOS ANIMALES. EXP.UNIV	128,00	530,00	0,00	0,00%
18.65.2 - ALIMENTOS VEGETALES Y MICOLÓGICOS EN LA GASTRONOMÍA ARAGONESA. C.E.U-	0,00	64,00	0,00	0,00%
18.65.3 - INNOVACIÓN Y EVALUACION EN EL AMBITO DE LA INTERVENCION SOCIAL, DIP. ESPEC	22.313,00	19.122,54	4.906,94	25,66%
18.65.6 - FORMACION PARA LA INTERVENCION CON PERSONAS EN SITUACION DE DISCAPACIDAD, CEU	12.750,00	13.363,70	0,00	0,00%
18.65.7 - M.P. EN GENETICA CLINICA	31.535,00	53.665,02	23.362,80	43,53%
18.65.8 - E.U. GESTION INTEGRADA DE PLAGAS AGRICOLAS	14.017,00	31.687,01	19.828,25	62,58%
18.65.9 - D.E.U. RELIGION Y DERECHO EN LA SOCIEDAD DEMOCRATICA	6.528,00	4.600,91	4.939,58	107,36%
18.66.0 - PLAN DE FORMACION OCUPACIONAL UNIVERSA	2.144.076,00	1.441.162,17	1.386.267,16	96,19%

## ANEXO I. DETALLES DE LA LIQUIDACIÓN DEL PRESUPUESTO

Unidad de Planificación	Crédito inicial	Crédito total	Obligaciones reconocidas	% Ejecución
18.66.1 - CURSOS Y SEMINARIOS UZ UNIVERSA	0,00	4.287,11	0,00	0,00%
18.66.2 - FERIA DE EMPLEO UNIVERSIDAD DE ZARAGOZA	50.000,00	54.067,44	34.593,12	63,98%
18.66.3 - EU GESTION DE LA RESPONSABILIDAD SOCIAL	12.158,00	15.830,55	7.580,10	47,88%
18.66.4 - E.U. EN MERCADOS ENERGETICOS	1.947,00	7.513,59	106,80	1,42%
18.66.7 - E.U. EN ASESORAMIENTO A EMPRENDEDORES	9.563,00	9.869,00	0,00	0,00%
18.66.8 - D.E. EN DIRECCION Y GESTION DE RECURSOS Y SERVICIOS SOCIALES	27.030,00	53.267,00	17.486,31	
18.67.0 - D.E. EN MINDFULNESS	14.875,00	24.749,13	25.647,78	103,63%
18.67.1 - M.P. EN MINDFULNESS	44.625,00	152.309,37	87.397,74	57,38%
18.67.3 - D.E. EN TECNICAS 3D PARA LA RECONSTRUCCION DE ACCIDENTES LABORALES	0,00	7.803,31	0,00	0,00%
18.67.5 - M.P. EN EDUCACION SOCIOEMOCIONAL PARA EL DESARROLLO PERSONAL Y PROFESIONAL	20.655,00	35.892,45	21.605,28	60,19%
18.67.6 - E.U. EN GESTION DE EMPRESAS FAMILIARES	2.720,00	3.179,00	0,00	0,00%
18.68.3 - CEU EN GESTION DE LA RESPONSABILIDAD SOCIAL	0,00	1.660,00	0,00	0,00%
18.68.9 - D.E. EN CLINICA DE PEQUEÑOS RUMIANTES	127,00	307,50	0,00	0,00%
18.69.0 - D.E. EN SUSTAINABLE ENERGY MANAGEMENT	0,00	34.229,28	20.696,96	60,47%
18.69.5 - M.P. EN OPERACIONES PRODUCTIVAS Y LOGISTICAS ERP	60.690,00	125.390,10	39.865,21	31,79%
18.69.7 - D.E. EN INTEGRACION DE ENERGIAS RENOVABLES A LA RED	0,00	50.965,07	24.419,77	47,91%
18.69.8 - M.P. EN RECURSOS HUMANOS	41.225,00	117.111,66	27.151,16	23,18%
18.69.9 - EDUCACIÓN EN TERRITORIOS RURALES. EXP. UNIV	0,00	2.589,28	40,18	1,55%
18.70.0 - GASTOS GENERALES DE GESTION	546.000,00	439.270,49	433.056,81	98,59%
18.70.1 - TRIBUTOS	82.000,00	35.453,40	35.453,40	100,00%
18.74.0 - GASTOS DE GESTION ACADEMICA	577.450,00	489.222,32	493.234,10	100,82%
18.74.1 - DIETAS TRIBUNALES	160.000,00	159.458,41	183.687,66	115,19%
18.82.0 - PLANIFICACION ECONOMICA	75.000,00	67.709,09	60.581,78	89,47%
18.82.1 - ATENCION A LA DIVERSIDAD	85.600,00	62.285,66	32.783,25	52,63%
18.90.0 - GASTOS/INGRESOS FINANCIEROS	245.000,00	247.448,48	234.006,50	94,57%
18.90.1 - AMORTIZACIONES	1.700.164,00	11.611.167,00	2.620.557,60	22,57%
18.92.0 - PERSONAL	187.441.149,00	201.320.369,05	199.101.308,47	98,90%
18.92.1 - FORMACION P.A.S.	73.270,00	64.431,85	43.521,44	67,55%

## ANEXO I. DETALLES DE LA LIQUIDACIÓN DEL PRESUPUESTO

Unidad de Planificación	Crédito inicial	Crédito total	Obligaciones reconocidas	% Ejecución
18.92.3 - INTERVENCIONISMO VASCULAR Y NO VASCULAR GUIADO POR IMAGEN, MASTER PROPIO EN	57.800,00	86.036,95	54.075,33	62,85%
18.92.4 - MERCADO INMOBILIARIO, EXPERTO UNIVERSITARIO EN	10.322,00	32.301,43	11.893,69	36,82%
18.92.5 - MERCADO INMOBILIARIO, CERTIFICADO DE EXTENSION UNIVERSITARIA EN	10.322,00	16.627,16	3.407,50	20,49%
18.92.6 - INSTALACIONES DE TRANSPORTE POR CABLE. MASTER PROPIO EN	47.600,00	48.320,00	0,00	0,00%
18.92.8 - NEUROCIENCIAS, MASTER PROPIO EN,	32.300,00	32.300,00	0,00	0,00%
18.92.9 - FOTOGRAFÍA APLICADA A LA OBRA DE ARTE. EXPERTO UNIVER. EN	0,00	8,66	0,00	0,00%
18.93.0 - E.U. EN MEDIACION	20.612,00	25.102,33	31.755,61	126,50%
18.93.8 - TECNICAS RESOLUCION DE PROBLEMAS PARA ABORDAR FUTUROS DESAFIOS, MP	28.178,00	28.178,00	0,00	0,00%
18.93.9 - NUEVAS TECNOLOGÍAS Y EMPRENDIMIENTO EN EJERC FISICO, NUTRICION Y SALUD, E.U.	9.562,00	9.562,00	0,00	0,00%
18.94.3 - M.P. EN INTERVENCION FAMILIAR Y SISTEMATICA	30.600,00	52.933,89	22.249,68	42,03%
18.94.8 - M.P. EN GESTION SOSTENIBLE DEL AGUA	21.250,00	31.323,63	17.301,73	55,24%
18.95.1 - C.E.U. EN GESTION DE RELACIONES LABORALES	6.885,00	11.527,24	4.363,22	37,85%
18.95.4 - M.P. BIG DATA	59.899,00	60.907,00	0,00	0,00%
18.95.5 - D.E.U. EN GEMOLOGIA	3.740,00	7.931,19	3.213,60	40,52%
18.95.7 - M.P. EN CLINICA DE PEQUEÑOS ANIMALES I	1.785,00	2.509,37	0,00	0,00%
18.96.2 - MASTER PROP.LECTURA LIBROS Y LECTORES INFANTILES Y JUVENILES	0,00	27.006,82	5.278,60	19,55%
18.96.5 - M.P. EN EFICIENCIA ENERGETICA EN LA EDIFICACIÓN	14.663,00	10.215,85	624,00	6,11%
18.97.4 - D.E. EN FILOLOGIA ARAGONESA	8.415,00	16.792,35	4.583,98	27,30%
18.98.1 - M.P. EN CLINICA DE PEQUEÑOS ANIMALES II	1.785,00	2.509,37	0,00	0,00%
18.98.7 - D.E.U. EN FORMA. PEDAGOGICA Y DIDACTICA PARA PROFESOR. TECNICO DE F.P.	15.300,00	118.953,22	8.711,50	7,32%
18.99.5 - D.E. EN AUDITORIAS ENERGETICAS Y SISTEMAS DE GESTION DE LA ENERGIA	1.828,00	1.981,00	0,00	0,00%
18.99.7 - D.E. EN REHABILITACION, BALANCE NETO Y CERTIFICACION ENERGETICA EN EDIFICIOS	1.828,00	1.828,00	0,00	0,00%
18.99.9 - APOYO NECESIDADES DOCENTES ESPECIFICAS Y MASTERES CONJUNTOS	108.000,00	78.158,96	32.746,00	41,90%
<b>SUMA TOTAL</b>	<b>284.245.279,00</b>	<b>326.794.976,41</b>	<b>271.906.524,83</b>	<b>83,20%</b>

Cuadro A6. Comparación de los derechos reconocidos de 2018 y 2019 (euros)

Denominación	2018	2019	2018-2019 Diferencia	2018-2019 %
<b>3 TASAS, PRECIOS PUBLICOS Y OTROS INGRESOS</b>				
<b>30 Tasas</b>	<b>68.635</b>	<b>62.204</b>	<b>-6.430</b>	<b>-9,37</b>
307 00.Derechos de examen	68.635	62.204	-6.430	-9,37
<b>31 Precios públicos</b>	<b>42.218.834</b>	<b>41.920.207</b>	<b>-298.627</b>	<b>-0,71</b>
310 Precios académicos	35.366.689	35.170.762	-195.927	-0,55
00. Derechos de matrícula primer y segundo ciclo y grados	20.824.955	20.688.703	-136.252	-0,65
01. Derechos de matrícula tercer ciclo	370.921	317.232	-53.690	-14,47
02. Derechos de matrícula estudios propios	1.888.894	1.928.060	39.166	2,07
03. Otras matrículas (ICE, Inst. Idiomas, etc.)	1.732.984	1.739.735	6.751	0,39
04. Fondo social y exención de tasas	423.562	0	-423.562	-100,00
05. Compensación MECD por familia numerosa	1.754.104	1.926.610	172.506	9,83
06. Compensación MECD por alumnos becarios	5.732.878	5.809.858	76.980	1,34
07. Compensación Gobierno Vasco por alumnos becarios	123.142	106.238	-16.904	-13,73
09. Compensación Becas Gobierno de Aragón	185.371	261.292	75.920	40,96
10. Compensación bonificación matrícula Gobierno de Aragón	2.329.878	2.393.035	63.157	2,71
311 Precios administrativos	1.060.019	790.349	-269.670	-25,44
00. Apertura de expediente primer y segundo ciclo	262.756	17.832	-244.924	-93,21
01. Apertura de expediente doctorado	12.792	14.132	1.340	10,47
02. Apertura de expediente estudios propios	73.178	72.707	-471	-0,64
03. Apertura de expediente. Otros	0	56	56	
05.Ingresos por costes fijos (Guías, impresos, etc.) másteres oficiales	662.644	634.071	-28.573	-4,31
06.Ingresos por costes fijos (Guías, impresos, etc.) doctorado	48.594	51.551	2.957	6,09
07.Ingresos por costes fijos (Guías, impresos, etc.) estudios propios	55	0	-55	-100,00
312 Otros precios	5.792.126	5.959.096	166.970	2,88
00. Derechos alojamiento, restauración y residencia	3.787.738	3.842.143	54.405	1,44
02. Alquiler de instalaciones	-4.024	13.893	17.916	-445,27
87. Prueba conocimiento máster profesorado	0	69	69	
91. Certificados y traslados	237.515	265.668	28.153	11,85
92. Admisión a trámite tesis doctorales	38.114	36.458	-1.656	-4,35
93. Expedición de títulos primer, segundo y tercer ciclo	942.169	991.709	49.540	5,26
94. Pruebas de aptitud para el acceso a la Universidad	749.206	767.892	18.686	2,49
95. Pruebas de acceso para mayores de 25 años	20.409	18.330	-2.079	-10,19
96. Compulsas	12.330	13.744	1.414	11,47
97. Expedición de títulos propios	5.423	2.147	-3.276	-60,40

## ANEXO I. DETALLES DE LA LIQUIDACIÓN DEL PRESUPUESTO

Denominación	2018	2019	2018-2019 Diferencia	2018-2019 %
98. Certificados de aptitud pedagógica	792	472	-320	-40,39
99. Pruebas conjunto para homologación títulos extranjeros	2.453	6.571	4.117	167,83
<b>32 Otros ingresos prestación de servicios</b>	<b>7.046.549</b>	<b>8.237.091</b>	<b>1.190.542</b>	<b>16,90</b>
329 Otros ingresos prestación de servicios	7.046.549	8.237.091	1.190.542	16,90
00. Prestación de servicios	1.546.114	1.473.064	-73.050	-4,72
01. Teléfono	15.572	6.076	-9.496	-60,98
02. Compensación utilización de infraestructura	4.880.639	6.091.981	1.211.341	24,82
03. Congresos	604.224	665.970	61.746	10,22
<b>33 Venta de bienes</b>	<b>523.061</b>	<b>497.126</b>	<b>-25.936</b>	<b>-4,96</b>
330 00.Venta de publicaciones propias	207.405	183.655	-23.750	-11,45
332 00.Venta de fotocopias y otros productos de reprografía	278.509	281.946	3.437	1,23
334 00. Venta de productos agropecuarios	33.105	29.005	-4.101	-12,39
339 00. Venta de otros bienes	4.041	2.520	-1.522	-37,65
<b>38 Reintegros de operaciones corrientes</b>	<b>90.023</b>	<b>35.803</b>	<b>-54.220</b>	<b>-60,23</b>
380 De ejercicios cerrados	90.023	35.803	-54.220	-60,23
<b>39 Otros ingresos</b>	<b>1.284.510</b>	<b>1.305.266</b>	<b>20.756</b>	<b>1,62</b>
399 Ingresos diversos	1.284.510	1.305.266	20.756	1,62
00. Ingresos diversos	1.275.581	1.282.492	6.911	0,54
01. Derechos edito-autoriales	7.393	22.118	14.725	199,18
02. Ingresos por costas judiciales	1.537	656	-881	-57,31
<b>TOTAL CAPITULO III</b>	<b>51.231.611</b>	<b>52.057.697</b>	<b>826.085</b>	<b>1,61</b>

<b>4 TRANSFERENCIAS CORRIENTES</b>				
<b>40 De la Administración del Estado</b>	<b>4.390.510</b>	<b>4.596.405</b>	<b>205.894</b>	<b>4,69</b>
400 Del Ministerio de Educación, Cultura y Deporte	1.498.880	1.753.681	254.801	17,00
01. Del Ministerio de Educación, Cultura y Deporte	1.498.880	1.753.681	254.801	17,00
401 De otros Ministerios	2.891.630	2.842.723	-48.907	-1,69
01. De MINECO para contratos predoctorales	2.147.100	1.918.833	-228.267	-10,63
20. De otros Departamentos Ministeriales	744.530	923.890	179.360	24,09
<b>45 De Comunidades Autónomas</b>	<b>176.951.904</b>	<b>183.248.393</b>	<b>6.296.489</b>	<b>3,56</b>
450 De Comunidades Autónomas	173.682.519	179.829.532	6.147.013	3,54
00. De la Comunidad Autónoma de Aragón	162.184.470	166.725.931	4.541.461	2,80
01. Subvenciones adicionales del Gobierno de Aragón	2.355.507	3.775.237	1.419.730	60,27
02. Gobierno de Aragón para comp. Autonómicos PDI	8.205.715	8.482.559	276.844	3,37
03. Transferencia del Gobierno de Aragón	336.828	273.106	-63.722	-18,92
04. Transferencia del Gobierno de Aragón para ayuda estudiantes	600.000	572.700	-27.300	-4,55
452 De Organismos Autónomos Gob.Aragón	3.269.385	3.418.861	149.476	4,57



Denominación	2018	2019	2018-2019 Diferencia	2018-2019 %
00. Del INAEM	947.297	942.069	-5.228	-0,55
01. Plazas vinculadas	2.083.766	2.159.593	75.828	3,64
02. Consorcios y fundaciones de la C.A. incluidos en AAPP	0	19.012	19.012	
03. Sociedades y entes públicos de la C.A. incluidos en AAPP	238.322	298.186	59.864	25,12
<b>46 De Corporaciones Locales</b>	<b>541.734</b>	<b>443.218</b>	<b>-98.515</b>	<b>-18,19</b>
460 De Ayuntamientos	430.943	260.592	-170.351	-39,53
00. Del Ayuntamiento de Zaragoza	241.225	75.909	-165.316	-68,53
01. Del Ayuntamiento de Huesca	0	13.683	13.683	
03. De Corporaciones Locales	189.718	171.000	-18.718	-9,87
461 De Diputaciones	110.791	182.626	71.835	64,84
00. De la Diputación Provincial de Zaragoza	42.234	116.889	74.655	176,77
01. De la Diputación Provincial de Huesca	67.887	65.737	-2.150	-3,17
03. De otras Corporaciones Locales	670	0	-670	-100,00
<b>47 De empresas privadas</b>	<b>2.759.914</b>	<b>2.539.883</b>	<b>-220.031</b>	<b>-7,97</b>
479 00. De empresas privadas	2.759.914	2.539.883	-220.031	-7,97
<b>48 De familias e inst. sin fines de lucro</b>	<b>507.408</b>	<b>360.372</b>	<b>-147.037</b>	<b>-28,98</b>
480 00. Otras transferencias	0	1.205	1.205	
489 00. De familias e instituciones sin fines de lucro	507.408	359.166	-148.242	-29,22
<b>49 Del exterior</b>	<b>2.697.958</b>	<b>2.830.254</b>	<b>132.296</b>	<b>4,90</b>
490 00. Del exterior	7.724	0	-7.724	-100,00
492 02. Otras transf. UE no FEDER	2.682.603	2.779.460	96.857	3,61
499 00. Otras transferencias exterior entidades residentes en Europa	7.631	-12.639	-20.270	-265,62
499 01. Otras transferencias exterior entidades residentes en resto del mundo	0	63.433	63.433	
<b>TOTAL CAPITULO IV</b>	<b>187.849.429</b>	<b>194.018.525</b>	<b>6.169.097</b>	<b>3,28</b>

<b>5 INGRESOS PATRIMONIALES</b>				
<b>52 Intereses de depósitos</b>	<b>8.429</b>	<b>9.130</b>	<b>701</b>	<b>8,31</b>
520 00. Intereses de Cuentas Bancarias	8.429	9.130	701	8,31
<b>54 Rentas de bienes inmuebles</b>	<b>12.154</b>	<b>10.054</b>	<b>-2.100</b>	<b>-17,28</b>
540 Alquiler y productos de inmuebles	12.154	10.054	-2.100	-17,28
00. Alquiler de viviendas a funcionarios	12.154	10.054	-2.100	-17,28
<b>55 Productos conces. y aprovecham.esp.</b>	<b>597.670</b>	<b>596.663</b>	<b>-1.007</b>	<b>-0,17</b>
550 De concesiones administrativas	597.670	596.663	-1.007	-0,17
01. Canon cafeterías	218.167	217.699	-468	-0,21
02. Canon máquinas expendedoras	329.990	318.000	-11.990	-3,63
04. Canon agencia de viajes	20.661	34.609	13.948	67,51
05. Canon fotocopiadoras	2.801	6.000	3.199	114,18

## ANEXO I. DETALLES DE LA LIQUIDACIÓN DEL PRESUPUESTO

Denominación	2018	2019	2018-2019 Diferencia	2018-2019 %
06. Canon antenas telefonía	13.075	13.302	228	1,74
07. Canon Tienda-Librería Edificio Paraninfo	12.976	7.053	-5.923	-45,65
<b>59 Ingresos patrimoniales</b>	<b>19.565</b>	<b>4.399</b>	<b>-15.166</b>	<b>-77,52</b>
599 00. Otros ingresos patrimoniales	19.565	4.399	-15.166	-77,52
<b>TOTAL CAPITULO V</b>	<b>637.818</b>	<b>620.245</b>	<b>-17.573</b>	<b>-2,76</b>

<b>6 ENAJENACIÓN DE INVERSIONES REALES</b>				
<b>61 Enajenación de bienes</b>	<b>3.086</b>	<b>0</b>	<b>-3.086</b>	<b>-100,00</b>
619 00. Venta de otras inversiones reales	1.986	0	-1.986	-100,00
01. Venta de otras inversiones reales. Vehículos	1.100	0	-1.100	-100,00
<b>TOTAL CAPITULO VI</b>	<b>3.086</b>	<b>0</b>	<b>-3.086</b>	<b>-100,00</b>

<b>7 TRANSFERENCIAS DE CAPITAL</b>				
<b>70 De la Administración del Estado</b>	<b>2.280.107</b>	<b>6.628.153</b>	<b>4.348.045</b>	<b>190,69</b>
700 Del Ministerio de Educación, Cultura y Deporte	136.935	63.586	-73.349	-53,56
01. Para programas de movilidad	170.521	189.502	18.981	11,13
21. Para proyectos de investigación	-119.536	-131.608	-12.072	10,10
27. Para estancias breves de becarios F.P.I.	85.950	5.692	-80.258	-93,38
701 De otros departamentos ministeriales	2.143.172	6.564.567	4.421.395	206,30
01. Transferencias movilidades. MINECO	-2.789	0	2.789	
20. Proyectos subvencionados por otros Dptos. Ministeriales	-1.418	30.663	32.081	
21. Proyectos subvencionados por el MINECO	1.932.334	6.537.275	4.604.941	238,31
27. Estancias breves de becarios	215.045	-3.371	-218.416	-101,57
<b>75 De Comunidades Autónomas</b>	<b>7.511.621</b>	<b>9.910.846</b>	<b>2.399.225</b>	<b>31,94</b>
750 00. Subvención Gobierno de Aragón	75.166	294.138	218.972	291,32
01. Del GA para inversiones	1.869.370	2.816.251	946.882	50,65
20. Del GA para infraestructura de investigación	253.361	418.193	164.833	65,06
21. Para proyectos subvencionados por la D.G.A.	5.313.725	6.127.264	813.539	15,31
03. Sociedades y entes públicos de la C.A. incluidos en AAPP	0	255.000	255.000	
<b>76 De Corporaciones locales</b>	<b>228.346</b>	<b>63.818</b>	<b>-164.528</b>	<b>-72,05</b>
760 00. Del Ayuntamiento de Zaragoza	154.687	0	-154.687	-100,00
01. Del Ayuntamiento de Huesca	4.800	0	-4.800	-100,00
03. De corporaciones locales	68.860	63.818	-5.042	-7,32
<b>77 De empresas privadas</b>	<b>8.274.956</b>	<b>8.098.587</b>	<b>-176.369</b>	<b>-2,13</b>
779 00. Para Investigación (OTRI)	8.274.956	8.098.587	-176.369	-2,13
<b>78 De familias e instituciones sin fines de lucro</b>	<b>391.598</b>	<b>351.806</b>	<b>-39.792</b>	<b>-10,16</b>
789 00. De familias e instituciones sin fines de lucro	297.076	270.095	-26.982	-9,08
21. Para proyectos subvencionados por otros Organismos	94.521	81.712	-12.810	-13,55

Denominación	2018	2019	2018-2019 Diferencia	2018-2019 %
<b>79 Del exterior</b>	<b>10.363.787</b>	<b>7.393.723</b>	<b>-2.970.064</b>	<b>-28,66</b>
790 00.Fondo Europeo de Desarrollo Regional	-91.094	0	91.094	-100,00
01. Fondos FEDER marco 07-13	79.282	244	-79.038	-99,69
02. Fondos FEDER marco 14-20	5.468.302	3.140.253	-2.328.049	-42,57
02. Fondo Social Europeo marco 14-20	981.690	229.564	-752.126	-76,62
795 00.Proyectos subvencionados por la U.E.	-571.052	74.784	645.836	-113,10
01. Otros proyectos U.E. marco 07-13	366.523	397.074	30.550	8,34
02. Otros proyectos U.E. marco 14-20	4.059.698	3.487.336	-572.362	-14,10
799 00. Otras transf. Entidades resid. Europa	12.928	0	-12.928	-100,00
01. Otras transf. Entidades resto mundo	57.510	64.468	6.959	12,10
<b>TOTAL CAPITULO VII</b>	<b>29.050.415</b>	<b>32.446.932</b>	<b>3.396.517</b>	<b>11,69</b>
<b>9 PASIVOS FINANCIEROS</b>				
<b>91 Préstamos a largo</b>	<b>-123.714</b>	<b>0</b>	<b>123.714</b>	<b>-100,00</b>
911 00. Fondos FEDER. Financiación europea	-123.714	0	123.714	-100,00
<b>94 Depósitos y fianzas recibidos</b>	<b>174.800</b>	<b>153.820</b>	<b>-20.980</b>	<b>-12,00</b>
941 00. Fianzas	174.800	153.820	-20.980	-12,00
<b>TOTAL CAPITULO IX</b>	<b>51.086</b>	<b>153.820</b>	<b>102.734</b>	<b>201,10</b>
<b>TOTAL DERECHOS RECONOCIDOS</b>	<b>268.823.445</b>	<b>279.297.219</b>	<b>10.473.774</b>	<b>3,90</b>

## Cuadro A7. Comparación de las obligaciones reconocidas de 2018 y 2019 (euros)

Denominación	2018 Subconcepto	2019 Subconcepto	2018-2019 Diferencia	2018-2019 %
<b>1 GASTOS DE PERSONAL</b>				
<b>11 Eventuales</b>	<b>41.453</b>	<b>55.488</b>	<b>14.035</b>	<b>33,86</b>
110 Retribuciones eventuales	41.453	55.488	14.035	33,86
00. Sueldos Grupo A2 - PAS Eventual	14.828	19.977	5.149	34,73
01. Complementos Grupo A2 - PAS Eventual	23.322	31.813	8.491	36,41
02. Otras rem. Grupo A2 - PAS Eventual	3.304	3.386	83	2,51
19. Otros complementos. PAS Eventual	0	311	311	
<b>12 Funcionarios</b>	<b>112.826.599</b>	<b>117.080.368</b>	<b>4.253.769</b>	<b>3,77</b>
120 Retribuciones Básicas	51.910.269	53.694.006	1.783.738	3,44
00.Sueldos del Grupo A	25.955.707	26.752.367	796.660	3,07
01.Sueldos del Grupo B	1.925.301	1.963.781	38.480	2,00
02.Sueldos del Grupo C1 P.A.S.	6.369.130	6.527.204	158.073	2,48
03.Sueldos del Grupo C2 P.A.S.	5.087.725	5.443.583	355.858	6,99

## ANEXO I. DETALLES DE LA LIQUIDACIÓN DEL PRESUPUESTO

Denominación	2018 Subconcepto	2019 Subconcepto	2018-2019 Diferencia	2018-2019 %
05.Trienios	12.054.020	12.433.954	379.934	3,15
09.Atrasos y otros	518.384	573.117	54.733	10,56
121 Retribuciones Complementarias	60.916.330	63.386.361	2.470.031	4,05
00.Complemento de destino	22.379.700	23.197.173	817.473	3,65
05. Complemento específico	25.166.759	26.245.818	1.079.059	4,29
06. Complemento cargo académico	1.185.738	1.226.990	41.252	3,48
07. Complemento mérito docente	10.358.011	10.620.426	262.414	2,53
09. Complemento jornada partida	171.969	178.852	6.882	4,00
10. Complemento turnicidad	229.008	236.872	7.864	3,43
11. Complemento disponibilidad	39.588	44.206	4.618	11,67
12. Complemento nocturnidad	2.861	2.933	72	2,50
13. Complemento formación	874.429	872.125	-2.304	-0,26
14. Gratificación sábados o festivos Funcionarios	59.924	60.388	464	0,77
15. Complemento proyecto de gestión	31.944	40.599	8.655	27,09
17. Plus de transporte	19.192	19.769	577	3,01
18.Carrera profesional	197.642	416.822	219.180	110,90
19. Otros complementos	6.298	13.653	7.355	116,79
20. Complemento personal	76.855	81.382	4.527	5,89
21. Complemento dirección de Cátedras	116.412	128.352	11.941	10,26
<b>13 Laborales</b>	<b>33.840.859</b>	<b>36.678.290</b>	<b>2.837.431</b>	<b>8,38</b>
130 Laboral Fijo	4.933.566	4.667.083	-266.482	-5,40
00. Retribuciones Grupo A1	3.769.499	3.558.438	-211.061	-5,60
03. Retribuciones Grupo C2	156.029	131.556	-24.472	-15,68
05. Trienios laborales fijos	854.578	842.355	-12.223	-1,43
06. Sentencias	101.244	35.111	-66.133	-65,32
09. Atrasos otro laboral fijo	52.215	99.623	47.408	90,79
131 Laboral Eventual	16.651.702	19.407.150	2.755.448	16,55
00. Retribuciones Grupo A1	15.609.338	17.193.904	1.584.567	10,15
03. Retribuciones Grupo C2	636.818	642.065	5.247	0,82
05. Trienios laborales contratados	182.836	1.082.810	899.974	492,23
09. Atrasos otro laboral contratado	222.711	488.371	265.660	119,28
134 Complementos Laboral Fijos	3.920.088	3.771.143	-148.946	-3,80
00. Complemento destino Laboral Fijo	2.218.671	2.120.311	-98.360	-4,43
03. Complemento puesto Laboral Fijo	42.038	41.140	-898	-2,14
05. Complemento específico Laboral Fijo	1.427.643	1.362.867	-64.777	-4,54
06. Complemento cargo académico Laboral Fijo	159.448	147.503	-11.945	-7,49
07. Complemento mérito docente Laboral Fijo	49.052	45.587	-3.465	-7,06
09. Complemento Jornada partida Laboral Fijo	2.110	2.416	307	14,53

Denominación	2018 Subconcepto	2019 Subconcepto	2018-2019 Diferencia	2018-2019 %
10. Complemento Turnicidad Laboral Fijo	3.184	1.345	-1.839	-57,75
13. Complemento Formación Laboral Fijo	5.601	5.519	-83	-1,48
14. Gratificación sábado o festivo Laboral Fijo	3.398	2.788	-610	-17,96
15. Comp. Proy. Gest. Laboral Fijo	975	1.000	25	2,58
18. Carrera profesional Laboral Fijo	1.714	33.331	31.617	1.844,13
19. Otros complementos. Laboral Fijo	0	1.309	1.309	
21. Complemento dirección/codirección Cátedras PDI Laboral Fijo	6.253	6.027	-227	-3,62
<b>135 Retribuciones complementarias laboral eventual</b>	<b>8.335.504</b>	<b>8.832.915</b>	<b>497.411</b>	<b>5,97</b>
00. Complemento destino Laboral Contratado	6.444.846	6.875.452	430.606	6,68
03. Complemento puesto Laboral Contratado	123.141	120.867	-2.275	-1,85
05. Complemento específico Laboral Contratado	1.660.326	1.731.719	71.393	4,30
06. Complemento cargo académico Laboral Contratado	59.538	67.123	7.585	12,74
09. Complemento jornada partida. Laboral Contratado	2.058	2.698	640	31,10
10. Complemento Turnicidad Laboral Contratado	6.083	6.749	666	10,94
11. Complemento disponibilidad Laboral C	1.369	1.403	34	2,50
13. Complemento Formación Laboral Contratado	20.197	19.555	-642	-3,18
14. Gratificación sábado o festivo Laboral Contratado	0	53	53	
15. Complemento proyecto de gestión Laboral Contratado	11.466	0	-11.466	-100,00
17. Plus transporte Laboral Contratado	1.289	1.334	45	3,48
19. Otros complementos. Laboral Contratado	0	1.435	1.435	
21. Complemento dirección/codirección Cátedras PDI Laboral Contratado	5.190	4.527	-663	-12,78
<b>14 Otro personal</b>	<b>4.076.992</b>	<b>1.560.246</b>	<b>-2.516.746</b>	<b>-61,73</b>
<b>144 Retribuciones otro personal</b>	<b>4.076.992</b>	<b>1.560.246</b>	<b>-2.516.746</b>	<b>-61,73</b>
00. Retribuciones Grupo A1 Otro personal	377.095	273.677	-103.418	-27,42
09. Atrasos Otro personal	145.383	104.067	-41.315	-28,42
19. Otros complementos. Otro personal	0	112	112	
20. Complemento Personal Emérito. Funcionario	0	12.506	12.506	
21. Complemento Universidad Eméritos	1.455.312	1.168.157	-287.155	-19,73
50. Devolución paga extraordinaria 2012	2.099.203	1.727	-2.097.476	-99,92
<b>15 Incentivos al rendimiento</b>	<b>14.772.211</b>	<b>15.139.791</b>	<b>367.580</b>	<b>2,49</b>
<b>150 Productividad</b>	<b>6.384.361</b>	<b>6.569.145</b>	<b>184.784</b>	<b>2,89</b>
00. Complemento productividad funcionarios	5.282.399	5.510.482	228.082	4,32
01. Complemento productividad plazas vinculadas	1.077.395	1.032.876	-44.519	-4,13
10. Complemento productividad laborales fijos	24.566	25.787	1.221	4,97
<b>151 Servicios extraordinarios</b>	<b>958.612</b>	<b>987.836</b>	<b>29.225</b>	<b>3,05</b>
00. Servicios extraordinarios	317.432	223.466	-93.965	-29,60

## ANEXO I. DETALLES DE LA LIQUIDACIÓN DEL PRESUPUESTO

Denominación	2018 Subconcepto	2019 Subconcepto	2018-2019 Diferencia	2018-2019 %
02. Cursos, conferencias y seminarios	185.766	213.769	28.003	15,07
03. Colaboración formación	27.090	30.055	2.965	10,94
04. Colaboraciones Estudios Propios	428.324	485.460	57.136	13,34
05. Colaboración gratificación Cátedras	0	35.086	35.086	
152 Complementos autonómicos PDI	7.429.239	7.582.809	153.570	2,07
00. Complemento autonómico Dedicación	3.806.540	3.535.983	-270.557	-7,11
01. Complemento autonómico Investigación	2.171.590	2.179.873	8.282	0,38
02. Complemento autonómico Docencia	1.451.109	1.866.954	415.845	28,66
<b>16 Cuotas, prestaciones y gastos sociales a cargo del empleador</b>	<b>25.597.629</b>	<b>28.282.794</b>	<b>2.685.165</b>	<b>10,49</b>
160 Seguridad Social	23.979.620	26.320.536	2.340.916	9,76
00.Seguridad Social	22.659.493	25.175.940	2.516.447	11,11
01.Prestación Seguridad Social IT	1.320.127	1.144.596	-175.531	-13,30
162 Gastos sociales del personal	1.618.009	1.962.258	344.249	21,28
04. Indemnización por jubilación, invalidez permanente o fallecimiento	453.864	589.900	136.037	29,97
06. Compensación prestación Universidad IT	1.164.145	1.372.358	208.213	17,89
<b>TOTAL CAPITULO I</b>	<b>191.155.744</b>	<b>198.796.977</b>	<b>7.641.233</b>	<b>4,00</b>
<b>2 GASTOS CORRIENTES EN BIENES Y SERVICIOS</b>				
<b>20 Arrendamientos y cánones</b>	<b>100.387</b>	<b>139.583</b>	<b>39.196</b>	<b>39,04</b>
202 00.Arrendamiento de edificios y otras construcciones	4.582	4.849	267	5,84
203 00.Arrendamiento maquinaria, instalaciones y utillaje	95.561	134.734	39.173	40,99
205 00.Arrendamiento de mobiliario	244	0	-244	-100,00
<b>21 Reparaciones, mantenimiento y conservación</b>	<b>4.111.419</b>	<b>3.853.378</b>	<b>-258.041</b>	<b>-6,28</b>
212 De edificios y otras construcciones	2.318.075	1.715.324	-602.751	-26,00
00.Edificios. Servicio Mantenimiento	14.916	186.347	171.431	1.149,34
01.Mantenimiento general contratado	2.095.392	1.207.433	-887.959	-42,38
02.Edificios y otras construcciones	206.622	303.041	96.419	46,66
04.Montaje actos de estudiantes	1.145	18.504	17.359	1.516,17
213 00.Maquinaria, instalaciones y utillaje	244.551	230.665	-13.886	-5,68
215 00.Mobiliario y enseres	45.633	34.393	-11.240	-24,63
216 Equipos para procesos de la información	1.503.160	1.872.996	369.836	24,60
00.Equipos informáticos	146.249	157.645	11.396	7,79
01.Equipos informáticos multiuso	124.495	106.367	-18.128	-14,56
02.Sistemas operativos centrales	720.670	759.631	38.961	5,41
03.Aplicaciones de gestión universitaria	511.745	849.353	337.607	65,97
<b>22 Material, suministros y otros</b>	<b>25.933.968</b>	<b>25.342.460</b>	<b>-591.509</b>	<b>-2,28</b>
220 Material de Oficina	976.319	893.565	-82.754	-8,48

Denominación	2018 Subconcepto	2019 Subconcepto	2018-2019 Diferencia	2018-2019 %
00.Ordinario no inventariable	608.523	621.917	13.394	2,20
01.Prensa, revistas y otras publicaciones (exc. fondos bibliotecas)	28.470	35.665	7.195	25,27
02.Material informático no inventariable	154.704	196.033	41.329	26,71
03.Material para expedición de Títulos	184.621	39.950	-144.671	-78,36
221 Suministros	5.579.571	5.915.431	335.859	6,02
00.Energía eléctrica	3.289.413	3.330.438	41.025	1,25
01.Agua y vertido	362.365	440.348	77.983	21,52
03.Combustible	1.190.280	1.397.809	207.529	17,44
04.Vestuario	21.040	26.695	5.656	26,88
05.Productos alimenticios	22.035	24.031	1.996	9,06
06.Material fungible de laboratorio	603.278	603.364	85	0,01
08.Suministro de material deportivo	63.726	56.690	-7.036	-11,04
09. Gastos de Publicaciones y Presnas Universitarias	27.435	36.057	8.622	31,43
222 Comunicaciones	400.603	252.615	-147.988	-36,94
00.Telefónicas	126	22	-104	-82,30
01.Postales	120.318	114.247	-6.071	-5,05
09.Otras comunicaciones	280.159	138.346	-141.812	-50,62
223 Transportes	246.168	260.416	14.248	5,79
00.Gastos vehículos propios	24.278	27.743	3.465	14,27
01.Gastos vehículos alquilados	221.890	232.673	10.783	4,86
224 00.Primas de seguros	100.490	108.813	8.324	8,28
225 Tributos	82.209	35.453	-46.756	-56,87
02. Entidades Locales	82.209	35.453	-46.756	-56,87
226 Gastos diversos	6.690.231	6.699.722	9.491	0,14
00.Gastos generales y de funcionamiento	3.824.482	3.820.042	-4.440	-0,12
01.Atenciones protocolarias y representativas	113.013	126.011	12.999	11,50
02.Gastos de publicidad y Servicio de Prensa	95.930	100.814	4.884	5,09
03.Gastos jurídicos y contenciosos	150.882	56.266	-94.616	-62,71
05.Gastos pruebas de acceso a la Universidad	8.937	8.517	-420	-4,70
06.Pagos por conferencias, cursos, traducciones	1.577.963	1.612.521	34.558	2,19
09.Otros gastos diversos	1.579	6.223	4.644	293,99
11. Reposición de mobiliario y enseres	188.817	211.172	22.355	11,84
12. Reposición de equipamiento informático	497.183	492.382	-4.801	-0,97
14. Aplicaciones informáticas	3.969	5.903	1.934	48,74
15. Reposición de maquinaria y utillaje	223.487	259.871	36.384	16,28
43. Provisión fondo laboral	3.989	0	-3.989	-100,00
227 Trabajos realizados otras empresas y prof.	11.858.377	11.176.444	-681.933	-5,75

## ANEXO I. DETALLES DE LA LIQUIDACIÓN DEL PRESUPUESTO

Denominación	2018 Subconcepto	2019 Subconcepto	2018-2019 Diferencia	2018-2019 %
00.Limpieza y aseo	7.120.455	6.578.702	-541.753	-7,61
01.Seguridad	1.828.839	1.742.048	-86.792	-4,75
09.Otros trabajos realizados por empresas.	2.909.082	2.855.694	-53.388	-1,84
<b>23 Indemnizaciones por razón del servicio</b>	<b>1.388.314</b>	<b>1.455.248</b>	<b>66.935</b>	<b>4,82</b>
230 Dietas y locomoción	1.040.449	1.100.607	60.159	5,78
01.De personal	852.253	871.663	19.409	2,28
03.De Tribunales de Profesorado	43.072	79.981	36.909	85,69
04.De Tribunales de Tesis Doctorales	91.136	94.377	3.241	3,56
05.De Coordinación LOGSE	19.278	16.223	-3.055	-15,85
06.De Selectividad	34.709	38.363	3.655	10,53
233 Asistencias a pruebas de acceso	347.865	354.641	6.776	1,95
00. Asistencia a Comisión plaza Profesorado	1.949	0	-1.949	-100,00
01.Asistencia a Comisión para pruebas habilitación nacional	12.580	25.989	13.409	106,59
03.Asistencia a Tribunales selección plazas PAS	32.308	24.598	-7.710	-23,86
05.Asistencia a Tribunales de selectividad	277.544	283.210	5.666	2,04
06.Asistencia a Pruebas de Nivel	23.484	20.844	-2.640	-11,24
<b>27 Fondos bibliográficos</b>	<b>2.409.465</b>	<b>2.558.045</b>	<b>148.580</b>	<b>6,17</b>
270 Libros y revistas	2.409.465	2.558.045	148.580	6,17
01.Libros	208.273	248.577	40.304	19,35
02.Revistas	2.201.192	2.309.468	108.276	4,92
<b>TOTAL CAPITULO II</b>	<b>33.943.552</b>	<b>33.348.714</b>	<b>-594.839</b>	<b>-1,75</b>

### 3 GASTOS FINANCIEROS

<b>31 De préstamos en moneda nacional</b>	<b>68.017</b>	<b>72.312</b>	<b>4.294</b>	<b>6,31</b>
310 Intereses préstamos corto plazo	37.314	30.095	-7.219	-19,35
319 Otros gastos financieros	30.703	42.217	11.514	37,50
<b>34 Intereses de depósitos y avales</b>	<b>33.080</b>	<b>29.034</b>	<b>-4.046</b>	<b>-12,23</b>
340 Intereses de depósitos	33.080	29.034	-4.046	-12,23
<b>35 Intereses de demora y otros gastos</b>	<b>64.106</b>	<b>132.660</b>	<b>68.554</b>	<b>106,94</b>
352 Intereses de demora	64.106	132.660	68.554	106,94
<b>TOTAL CAPITULO III</b>	<b>165.204</b>	<b>234.007</b>	<b>68.803</b>	<b>41,65</b>

### 4 TRANSFERENCIAS CORRIENTES

<b>48 A familias e instituciones sin fines de lucro</b>	<b>3.142.229</b>	<b>2.630.564</b>	<b>-511.665</b>	<b>-16,28</b>
480 Becas	3.084.982	2.565.564	-519.418	-16,84
01.Ayudas al estudio	776.138	450.332	-325.806	-41,98
02.Becas apoyo gestión	302.041	318.129	16.088	5,33
03.Ayudas Universa	1.240.730	1.189.927	-50.803	-4,09



Denominación	2018 Subconcepto	2019 Subconcepto	2018-2019 Diferencia	2018-2019 %
04.Otras becas y ayudas	107.589	112.275	4.686	4,36
05.Becas Relaciones Internacionales	505.905	465.390	-40.515	-8,01
06.Ayudas programa Mentor	8.680	9.660	980	11,29
07.Becas financiadas por entidades privadas	143.900	19.852	-124.048	-86,20
481 Derechos de Autor	42.222	49.975	7.754	18,36
01.Derechos de Autor.- S.P.U.Z.	42.222	48.241	6.019	14,26
02.Derechos de Autor.- Otros	0	1.734	1.734	
489 Transferencia empresas y otras instituciones	15.025	15.025	0	0,00
<b>TOTAL CAPITULO IV</b>	<b>3.142.229</b>	<b>2.630.564</b>	<b>-511.665</b>	<b>-16,28</b>

<b>6 INVERSIONES REALES</b>				
<b>62 Inversión nueva funcion. oper. servicios</b>	<b>2.539.310</b>	<b>3.493.276</b>	<b>953.966</b>	<b>37,57</b>
621 Obras de nueva planta o grandes rehabilitaciones	5.782	1.038.429	1.032.647	17.860,74
50. Grandes actuaciones plan de inversiones	5.782	1.038.429	1.032.647	17.860,74
622 Pequeñas reformas o adecuación de espacios	1.564.494	2.111.323	546.829	34,95
00. Obras menores	31.004	0	-31.004	-100,00
40. Obras RAM	529.816	497.820	-31.996	-6,04
50. Obras plan de inversiones	967.748	1.537.942	570.194	58,92
60. Otras actuaciones plan de inversiones GA	0	40.296	40.296	
70. Actuaciones especiales	35.926	35.265	-661	-1,84
625 Mobiliario y enseres	535.839	229.488	-306.351	-57,17
00. Equipamiento de infraestructura general	2.094	12.588	10.494	501,22
01. Mobiliario y enseres en centros	41.078	7.042	-34.036	-82,86
10. Equip.grandes actuaciones. Plan plurianual	286.876	139.478	-147.398	-51,38
40. Equipamiento RAM	205.791	70.380	-135.411	-65,80
626 Equipamiento informático y de comunicaciones	369.165	114.037	-255.128	-69,11
00. Equipos informáticos	185.427	8.248	-177.178	-95,55
01. Equipamiento informático y de comunicaciones centralizado	59.660	69.518	9.858	16,52
02. Infraestructura de comunicaciones y telefonía. Proyecto RACI	120.214	36.270	-83.944	-69,83
40. Equipamiento informático RAM	3.863	0	-3.863	-100,00
628 Elementos de transporte	64.031	0	-64.031	-100,00
<b>64 Gastos de inversiones carácter inmaterial</b>	<b>27.044.426</b>	<b>29.961.414</b>	<b>2.916.989</b>	<b>10,79</b>
640 Gastos en Investigación	26.994.330	29.936.792	2.942.462	10,90
00. Investigación	2.612.080	3.178.500	566.420	21,68
06. Pagos a personal investigación: Becas, catas, colab.	7.850.974	9.349.103	1.498.128	19,08
07. Pagos a personal investigación. Otros	3.282.283	3.331.301	49.018	1,49
10. Gastos utillaje investigación	12.024	4.167	-7.857	-65,35

## ANEXO I. DETALLES DE LA LIQUIDACIÓN DEL PRESUPUESTO

Denominación	2018 Subconcepto	2019 Subconcepto	2018-2019 Diferencia	2018-2019 %
11. Gastos mobiliario investigación	15.950	21.076	5.126	32,14
12. Gastos equipos informáticos investigación	643.870	992.132	348.261	54,09
13. Gastos elementos de transporte investigación	1.414	0	-1.414	-100,00
14. Dietas investigación	2.446.044	2.880.777	434.733	17,77
15. Maquinaria investigación	2.748.772	1.894.905	-853.867	-31,06
16. Fondos bibliográficos investigación	106.617	184.257	77.640	72,82
17. Otros gastos investigación	4.213.668	4.605.925	392.256	9,31
18. Aplicaciones informáticas investigación	4.357	17.900	13.543	310,82
20. Cuota patronal personal investigación	2.495.208	3.097.764	602.555	24,15
21. Movilidad investigación	436.517	378.557	-57.960	-13,28
29. Gastos de gestión IVA intracomunitario	5.745	430	-5.315	-92,52
43. Provisión fondo laboral investigación	3.989	0	-3.989	-100,00
50. Paga extra diciembre 2012 Personal Investigador	114.816	0	-114.816	-100,00
649 Tasas, licencias y honorarios	50.096	24.623	-25.473	-50,85
00. Tasas, licencias y honorarios profesionales por proyectos	0	460	460	
40. Tasas, licencias y honorarios RAM	12.699	16.631	3.932	30,96
50. Tasas, licencias y honorarios Plan de inversiones	37.397	7.532	-29.865	-79,86
<b>TOTAL CAPITULO VI</b>	<b>29.583.735</b>	<b>33.454.691</b>	<b>3.870.955</b>	<b>13,08</b>
<b>8 ACTIVOS FINANCIEROS</b>				
<b>85 Adquisición de acciones y participaciones</b>	<b>31.570</b>	<b>0</b>	<b>-31.570</b>	<b>-100,00</b>
850 Adquisición de acciones y participaciones. Sector público	31.570	0	-31.570	-100,00
<b>TOTAL CAPÍTULO VIII</b>	<b>31.570</b>	<b>0</b>	<b>-31.570</b>	<b>-100,00</b>
<b>9 PASIVOS FINANCIEROS</b>				
<b>91 Amortización préstamos moneda nacional</b>	<b>2.779.549</b>	<b>3.295.985</b>	<b>516.436</b>	<b>18,58</b>
01. Amortización a largo MICIN	460.503	457.495	-3.009	-0,65
02. Amortización a largo Innocampus	239.045	848.490	609.445	254,95
912 00. Amortización prestamos a corto plazo. Entes fuera del sector público	0	1.990.000	1.990.000	
913 00. Amortización de préstamos	2.080.000	0	-2.080.000	-100,00
<b>94 Devolución de depósitos y fianzas</b>	<b>142.793</b>	<b>145.588</b>	<b>2.795</b>	<b>1,96</b>
941 00. Devolución de Fianzas	142.793	145.588	2.795	1,96
<b>TOTAL CAPITULO IX</b>	<b>2.922.342</b>	<b>3.441.573</b>	<b>519.231</b>	<b>17,77</b>
<b>TOTAL OBLIGACIONES RECONOCIDAS</b>	<b>260.944.376</b>	<b>271.906.525</b>	<b>10.962.149</b>	<b>4,20</b>

# **ANEXO II.**

---

## **ANÁLISIS DE LAS FUENTES DE FINANCIACIÓN Y DEL GASTO DEL EJERCICIO**



## ANEXO II. ANÁLISIS DE LAS FUENTES DE FINANCIACIÓN Y DEL GASTO DEL EJERCICIO

### I. ANÁLISIS DE LAS FUENTES DE FINANCIACIÓN

A efectos de llevar a cabo un análisis de la realización de los ingresos vamos a clasificarlos, según su origen, en financiación propia, pública, privada y pasivos financieros. Dentro de cada uno de estos grupos de financiación se procederá a realizar un análisis de su origen, haciendo hincapié en aquellos conceptos económicos que por su cuantía tienen una mayor importancia.

El cuadro B1 resume el montante total de ingresos de 2018 y 2019, según los tipos de financiación señalados.

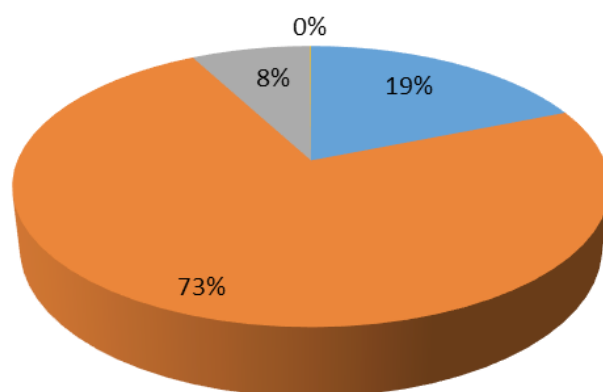
**Cuadro B1. Financiación de la UZ (euros)**

Conceptos	Importe 2018	Importe 2019
Financiación propia	51.872.515	52.677.942
Financiación pública	191.904.223	204.890.833
Financiación privada	24.995.621	21.574.624
Pasivos financieros	51.086	153.820
<b>TOTAL</b>	<b>268.823.445</b>	<b>279.297.219</b>

La distribución de 2019 aparece ilustrada en el gráfico B1, donde puede apreciarse con nitidez la importancia de la financiación pública, que alcanza el 73,4% del total, seguida de la financiación propia, un 18,9%, y la financiación privada, con un 7,7%.

**Gráfico B1. Financiación de la UZ, 2019 (%)**

- Financiación propia
- Financiación pública
- Financiación privada
- Pasivos financieros



En todo el desarrollo que sigue se utilizarán los importes correspondientes a los derechos reconocidos netos, entendiendo por tales los que surgen en el momento en que la Universidad reconoce una deuda, cuantificada y exigible, frente a un tercero.

### I.1. FINANCIACIÓN PROPIA

Se considera financiación propia los ingresos que genera la Universidad por los servicios prestados tanto a la Comunidad Universitaria, como al exterior.

Como fuentes de financiación propia de la Universidad podemos considerar tres grandes bloques: por un lado, los precios públicos, que incluyen las enseñanzas oficiales y propias, matrícula en cursos de idiomas, alojamientos en Colegios Mayores, etc.; por otro, las prestaciones de servicios, entre los que se encuentran los alquileres de aulas, compensaciones por la utilización de infraestructuras propias, etc.; por último, los rendimientos patrimoniales –intereses de depósitos, cánones de cafeterías y comedores y rentas de inmuebles-. Los diversos conceptos se recogen en el cuadro B2 para los periodos de 2018 y 2019.

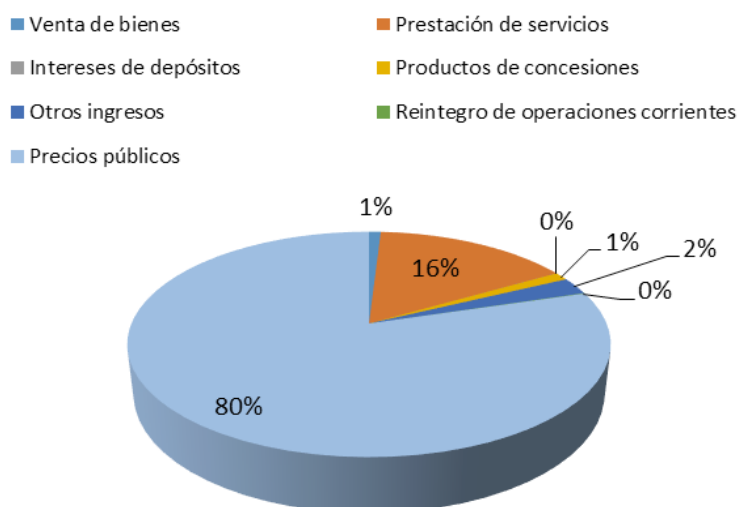
**Cuadro B2. Financiación propia de la UZ (Euros)**

Conceptos	Importe 2018	Importe 2019
Venta de bienes	523.061	497.126
Prestación de servicios	7.046.549	8.237.091
Intereses de depósitos	8.429	9.130
Venta de otras inversiones reales	3.086	0
Productos de concesiones y Renta Bienes	629.389	611.115
Otros ingresos	1.284.510	1.305.266
Reintegros de operaciones corrientes	90.023	35.803
Precios Públicos	42.287.468	41.982.411
<b>TOTAL</b>	<b>51.872.515</b>	<b>52.677.942</b>

El importe total obtenido mediante estas fuentes de financiación asciende, como puede observarse en el cuadro, a 52.677.942€. Respecto al ejercicio 2018, se ha experimentado un aumento de 805.427€, que se produce principalmente en la partida de prestación de servicios y, concretamente, en el concepto Compensación utilización infraestructura UZ.

Todo ello aparece reflejado en el gráfico B2, donde se comparan las aportaciones de los diferentes epígrafes considerados en este tipo de financiación.

**Gráfico B2. Financiación propia de la UZ, ejercicio 2019 (%)**



Un análisis individualizado de los diferentes conceptos de la financiación propia nos permitirá conocer con más detalle la procedencia de estos fondos.

#### a) Venta de bienes

Los ingresos que se obtienen por el concepto de venta de bienes suponen un 0,9% de la financiación propia y se refieren fundamentalmente a:

- La venta de publicaciones propias (a través del Servicio de Prensas Universitarias): 183.655 €
- Encuadernaciones y productos de reprografía (tanto de los distintos Centros de la Universidad como de los diferentes Servicios Universitarios): 281.946 €
- Venta de productos agropecuarios: 29.005 €
- Venta de otros bienes: 2.520 €

#### b) Prestación de servicios

Los ingresos por prestación de servicios ascienden a 8.237.091 €, lo que supone un 15,6% de la financiación propia. Se engloban, entre otros conceptos, los fondos obtenidos a través de:

- Recaudación teléfonos públicos: 6.076 €.
- Compensación utilización infraestructura:
  - o Investigación: 4.798.774 €
  - o Estudios Propios: 614.601 €
  - o Cátedras: 245.131 €
  - o Otras: 433.475 €
- Tasas de congresos de investigación: 665.970 €.
- Otras prestaciones: 1.473.064 €.

**c) Intereses de depósitos**

Este epígrafe hace referencia a los intereses y dividendos que abonan a la Universidad las diferentes entidades bancarias en que se encuentran depositados sus fondos, ascendiendo a un total de 9.130 €.

**d) Productos de concesiones y Renta de Bienes**

Se agrupan en este concepto los cánones que abonan los adjudicatarios de las cafeterías y comedores de los distintos Centros y Colegios Mayores de la Universidad, así como la Agencia de viajes, y las rentas de bienes, representando un total de 611.115 €, que suponen un 1,2% de la financiación propia. Desglosando los diferentes conceptos el resultado es:

• Canon cafeterías:	217.699 €
• Canon máquinas expendedoras:	318.000 €
• Canon agencia de viajes:	34.609 €
• Canon fotocopiadoras:	6.000 €
• Canon antenas Interfacultades y Veterinaria:	13.302 €
• Canon tienda-librería edificio Paraninfo:	7.053 €
• Rentas de Bienes inmuebles:	10.054 €
• Otros ingresos patrimoniales:	4.399 €

**e) Otros ingresos**

Ascienden a 1.305.266 € y representan un 2,5 % de los ingresos por financiación propia. Entre otros, se incluyen ingresos por trabajos realizados por los distintos servicios, prima por cobranza del seguro escolar de los estudiantes y recuperación de IVA soportado deducible.

**f) Reintegros de operaciones cerradas**

Ascienden a 35.803 €. Se trata de cantidades que han sido abonadas por la Universidad de Zaragoza indebidamente y, tras la solicitud de reintegro, se reciben en este ejercicio.

**g) Precios públicos**

La cantidad asciende a 41.982.411 €, lo que supone un 79,7 % de la financiación propia. Se incluyen todos los ingresos debidos al cobro de tarifas académicas por matrícula en estudios oficiales, pruebas de acceso a mayores de 25 y 45 años, pruebas de acceso a la Universidad, certificados, traslados y compulsas, trabajos fin de grado y expedición de títulos, gastos fijos de matrícula, etc.

Además, se incluyen en este apartado los ingresos obtenidos por:

• Matrícula de Estudios Propios:	1.928.060 €
• Derechos de matrícula otros centros (ICE, Centro de Lenguas Modernas, Cursos ELE, etc.):	1.739.735 €
• Derechos de Alojamiento, restauración y residencia:	3.842.143 €



- Alquiler de instalaciones 13.893 €
- Tasas oposiciones 62.204 €

Los precios públicos representan el porcentaje mayor del capítulo III de ingresos, suponiendo a su vez la mayor fuente de financiación propia con que cuenta la Universidad de Zaragoza. Destacan dentro de estos ingresos:

- Por pruebas de acceso a la Universidad: 786.222 €
- Por homologación de títulos extranjeros 6.571 €
- Por certificaciones, traslados, compulsas: 279.412 €
- Por trámites de estudios de doctorado: 102.141 €
- Expedición de Títulos oficiales: 991.709 €
- Ingresos de gastos fijos de matrículas oficiales: 634.071 €
- Por trámites estudios propios: 72.707 €
- Apertura de expediente grados: 17.832 €
- Precios públicos de matrícula: 31.502.967 €

de los cuales:

- o Tasas académicas en Centros: 20.688.703 €
- o Derechos de matrícula doctorado: 317.232 €
- o Compensación por alumnos becarios MEC: 5.809.858 €
- o Compensación becas Gobierno de Aragón 261.292 €
- o Compensación por bonificación matrícula Gobierno de Aragón 2.393.035 €
- o Compensación por alumnos becarios Gobierno Vasco: 106.238 €
- o Compensación por extensión del beneficio de familia numerosa: 1.926.610 €

En el cuadro B3 se presenta la distribución de los ingresos por tarifas académicas en los Centros de la Universidad durante el ejercicio de 2019.

**Cuadro B3. Ingresos por tasas académicas en los Centros de la UZ, ejercicio 2019 (euros)**

Centros	Importe	Porcentaje
Facultad de Ciencias	1.698.010	8,21
Facultad de Economía y Empresa	2.913.535	14,08
Facultad de Derecho	1.233.823	5,96
Facultad de Filosofía y Letras	1.582.234	7,65
Facultad de Medicina	923.008	4,46

Centros	Importe	Porcentaje
Facultad de Veterinaria	1.039.589	5,03
Escuela de Ingeniería y Arquitectura	4.416.731	21,35
Facultad de Educación	1.323.474	6,40
Facultad de Ciencias de la Salud	792.900	3,83
Facultad de Ciencias Sociales y del Trabajo	825.664	3,99
Facultad de Ciencias Humanas y de la Educación	676.363	3,27
Escuela Politécnica Superior de Huesca	425.008	2,05
Facultad de Empresa y Gestión Pública	283.659	1,37
Facultad de Ciencias de la Salud y del Deporte	655.165	3,17
Facultad de Ciencias Sociales y Humanas	949.419	4,59
E.U. Politécnica de Teruel	195.232	0,94
Centros Adscritos (compensación según convenios)	512.489	2,48
Otras matrículas ingresadas en cuentas centralizadas	242.399	1,17
<b>TOTAL</b>	<b>20.688.703</b>	<b>100</b>

A continuación se detallan pormenorizadamente los ingresos de Estudios Propios y de Cursos y Seminarios.

### Estudios Propios

Son los ingresos obtenidos por la percepción de las tasas aplicadas a los Estudios Propios que se cursan y tramitan en la Universidad de Zaragoza (importes en euros). Estos precios públicos son fijados por el Consejo Social. Su desglose es el siguiente:

UP	Estudio Propio	Importes
303	E.U. en Intervención Interdisciplinar en Trastornos y Conducta Alimentaria	-459
308	E.U. en Derecho y Regulación Bancaria	6.109
309	M.P. en Endocrinología y Metabolismo del Niño y del Adolescente	23.133
317	D. E. en Investigación en Áreas Científicas	611
320	E. U. en Economía Social	-289
324	D.E. en Atención Temprana	23.133
329	E. U. en Psicomotricidad y Educación	306
340	M.P. en Trabajo Social en Salud	6.471
352	M.P. en Organización Industrial	37.369

UP	Estudio Propio	Importes
359	M.P. en Energías Renovables	100.578
361	M.P. en Fisioterapia Manual Ortopédica. OMT.	225.970
367	M.P. en Osteopatía Estructural	81.960
381	D.E. en Dirección Contable y Financiera de la Empresa	4.485
382	D.E. en Contabilidad y Auditoría de las Administraciones Públicas Territoriales	37.073
385	M.P. en Gestión Internacional y Comercio Exterior	82.035
403	M.P. en Derecho de los Deportes de Montaña	-459
418	D.E.U. en Microsistemas e Instrumentación Inteligente	3.556
444	E.U. en Lean Factory Management	-96
445	M.P. en Automoción	-432
446	E.U. en CLIL e Innovación en el aula de inglés de educación primaria	-288
447	M.P. en Medicina de urgencia y rescate en montaña	65.947
448	D.E. en Estudios japoneses. Derecho, Sociedad y Cultura	18.215
453	M.P. en Administración Electrónica de Empresas (MeBA)	52.836
456	M.P. en Endodoncia	32.041
461	M.P. en Cooperación para el Desarrollo	15.691
463	M.P. en Competencias Digitales del Profesorado	-144
464	E.U. en Gestión en I+D+I en la Empresa	3.135
465	M.P. en Coloproctología	74.091
466	M.P. en Periodoncia e Implantología Oral	67.310
467	M.P. en Museos: Educación y Comunicación	34.736
468	M.P. en Diseño y Desarrollo de Componentes de Plástico Inyectado	13.132
469	C.E.U en Técnicas de Participación Ciudadana	3.405
499	C.E.U. en Protocolo y Ceremonial y Actos Sociales	12.348
639	E.U. en Cadena de Suministro 4.0	8.679
646	D.E. en Derecho Migratorio, Extranjería y Asilo	14.138
647	M.P. en Desarrollo Empresarial	37.669

UP	Estudio Propio	Importes
648	E.U. en Logística: Planificación y Gestión Económica	160
649	M.P. Dirección y Gestión del Transporte de Mercancías	880
651	E.U. en Anestesia y Cirugía de Pequeños Animales	530
653	D.E. en Innovación y Evaluación en el ámbito de la Intervención Social	3.073
656	C.E.U. en Formación para la Intervención con personas en situación de Discapacidad	-614
657	M.P. en Genética Clínica	34.093
658	E.U. en Gestión Integrada de Plagas Agrícolas	12.320
659	D.E.U. en Religión y Derecho en la Sociedad Democrática	7.269
663	E.U. en Gestión de la Responsabilidad Social	16.917
664	E.U. en Mercados Energéticos	3.920
668	D.E. en Dirección y Gestión de Recursos y Servicios Sociales	19.826
670	D.E. en Mindfulness	32.056
671	M.P. en Mindfulness	183.074
675	M.P. en Educación Socioemocional para el desarrollo personal y profesional	27.146
676	E.U. en Gestión de Empresas Familiares	-459
689	D.E. en Clínica de Pequeños Rumiantes	308
690	D.E. en Sustainable Energy Management	43.942
695	M.P. en Operaciones Productivas y Logísticas - ERP	74.331
697	D.E. en Instalaciones de Energías Renovables y su integración en la Red	51.793
698	M.P. en Recursos Humanos	64.482
699	E.U. en Educación en Territorios Rurales	2.518
923	M.P. en Intervencionismo Vascular y no Vascular guiado por Imagen	78.185
924	E.U. en Mercado Inmobiliario	15.900
925	C.E.U. en Mercado Inmobiliario	2.348
926	M.P. en Instalaciones de Transporte por Cable	18.232
930	E.U. en Mediación Concursal	6.402
943	M.P. en Intervención Familiar y Sistemática	32.232
948	M.P. en Gestión Sostenible del agua	11.136

UP	Estudio Propio	Importes
951	C.E.U. en Gestión de las Relaciones Laborales	7.010
954	M.P. en Big Data	-576
955	D.E.U. en Gemología	3.986
957	M.P. en Clínica de Pequeños Animales I	2.509
962	M.P. en Lectura, libros y lectores infantiles y juveniles	22.168
974	D.E. en Filología Aragonesa	4.199
981	M.P. en Clínica de Pequeños Animales II	2.509
987	D.E.U. en Formación Pedagógica y Didáctica para Profesores Técnicos de FP	49.865
997	D.E. en Rehabilitación, balance neto y Certificación Energética en Edificios	-432

### Formación Permanente: Cursos y seminarios

La cantidad asciende a 1.739.735 €. Por la impartición de cursos y seminarios principalmente en:

• Centro de Lenguas Modernas	570.271 €
• Cursos de Español como Lengua Extranjera	712.535 €
• Universidad de la Experiencia	220.715 €
• Cursos Extraordinarios	52.503 €
• Instituto Confucio	110.018 €

## I.2. FINANCIACIÓN PÚBLICA

La financiación pública recoge las transferencias corrientes y de capital recibidas de la Comunidad Autónoma de Aragón, del Ministerio de Educación Ciencia e Innovación y de otras Administraciones Públicas para financiar las necesidades estructurales de la Universidad.

La financiación pública representa el **73,36%** del conjunto de los ingresos obtenidos por la Universidad. Ahora bien, la existencia de diversas Administraciones en el territorio en que se encuentra ubicada nuestra Universidad hace recomendable un desglose para conocer cuál es el grado de aportación de las mismas.

En el cuadro B4 se presentan las cifras transferidas por cada administración, en 2018 y 2019, diferenciando los ingresos en función de su aplicación a gastos corrientes o de capital.

**Cuadro B4. Financiación pública de la UZ (euros)**

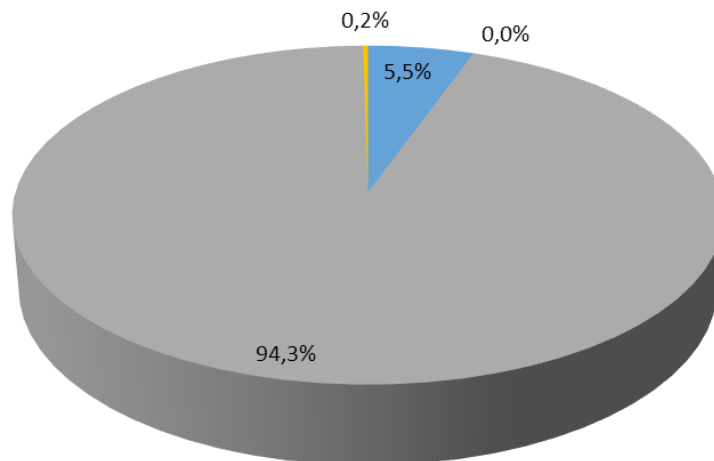
Concepto	Corrientes	De capital	Total 2019	Total 2018
Administración del Estado	4.596.405	6.628.153	11.224.558	6.670.617
Organismos Autónomos Administrativos	0	0	0	0
Comunidades Autónomas	183.248.393	9.910.846	193.159.239	184.463.525
Corporaciones Locales	443.218	63.818	507.036	770.080
<b>Total</b>	<b>188.288.016</b>	<b>16.602.817</b>	<b>204.890.833</b>	<b>191.904.222</b>

Los dos tipos de utilización de los ingresos de procedencia pública, bien sea para gastos corrientes o de capital, están claramente diferenciados, pudiendo apreciarse que los empleados en gastos corrientes suponen 11,34 veces el importe de los consignados para gastos de inversión, 188.288.016 € frente a 16.602.817 €.

El gráfico B3 compara ambas contribuciones, siendo la aportación de la Comunidad Autónoma muy superior a la de la Administración del Estado.

**Gráfico B3. Financiación pública de la UZ, ejercicio 2019(%)**

- Administración del Estado
- Organismos Autónomos Administrativos
- Comunidades Autónomas
- Corporaciones Locales



A continuación se analizará de forma más pormenorizada la financiación de las diversas Administraciones, en función de la división ya establecida entre ingresos que financian gastos corrientes e ingresos que financian gastos de capital.

**I.2.1. Financiación pública para gastos corrientes****a) Administración del Estado**

Los ingresos suponen un total de 4.596.405 € y provienen fundamentalmente del Ministerio de Educación, Cultura y Deporte y del Ministerio de Economía y Competitividad para financiar ayudas y contratos predoctorales, contratación de personal y de técnicos de apoyo.

**b) Organismos Autónomos Administrativos**

En 2019 no se han producido ingresos en este concepto.

**c) Comunidades Autónomas**

Los ingresos ascienden a 183.248.393 €, correspondientes en su totalidad a la Comunidad Autónoma de Aragón, que comprende la Transferencia Básica y otras adicionales, destacando los siguientes importes:

• Transferencia Básica:	166.725.931 €
• Contrato Programa Complementos Retributivos PDI:	8.482.559 €
• Para ayuda a estudiantes:	572.700 €
• Para financiar contratos predoctorales y personal en formación:	3.775.237 €
• Para Universas:	1.144.439 €
• Financiación plazas vinculadas:	2.159.593 €
• Para Cátedras:	224.188 €
• Para el Consejo Social:	62.000 €

**d) Corporaciones Locales**

Los ingresos ascienden a 443.218 € desglosados en:

• Ayuntamiento de Zaragoza:	75.909 €
• Ayuntamiento de Huesca:	13.683 €
• Diputación Provincial de Zaragoza:	116.889 €
• Diputación Provincial de Huesca:	65.737 €
• Otras corporaciones Locales:	171.000 €

**I.2.2. Financiación pública para gastos de capital****a) Administración del Estado**

Los ingresos ascienden a 6.628.153 €, en su gran mayoría del Ministerio de Economía y Competitividad para financiar Proyectos de Investigación.

**b) Comunidades Autónomas**

Los ingresos se elevan a 9.910.846 € y corresponden a financiación para infraestructuras y equipamiento (2.816.251 €) y a las ayudas destinadas a grupos de investigación, Institutos Universitarios de Investigación, así como Convenios suscritos con la Universidad de Zaragoza en materia de investigación.

**c) Corporaciones locales**

Los ingresos ascienden a 63.818 € y corresponden a varias Corporaciones Locales.

**I.3. FINANCIACIÓN PRIVADA**

En este apartado se incluyen los ingresos procedentes de empresas privadas, familias e instituciones sin ánimo de lucro y del exterior, así como la financiación obtenida de los Convenios que la Universidad firma con empresas o instituciones para la realización de trabajos de docencia e investigación.

La financiación privada de la Universidad alcanza el 7,72 % del total.

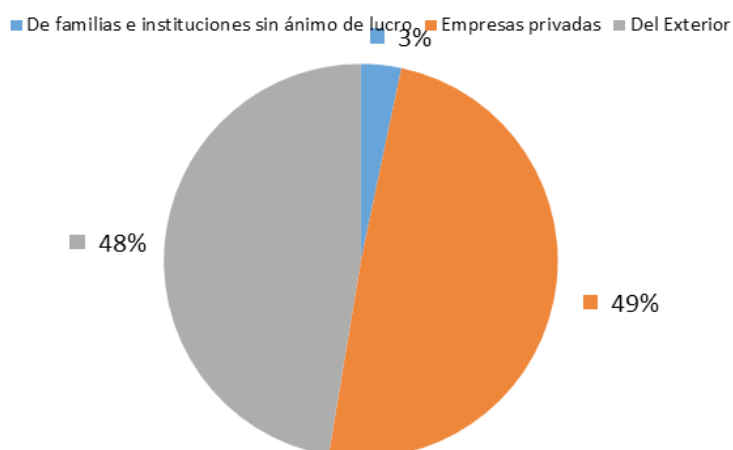
Se observa una disminución del 20,78 % en las aportaciones de familias e instituciones sin ánimo de lucro, así como del 21,72 % de los ingresos del exterior. Las aportaciones de empresas privadas también disminuyen un 3,59% respecto a 2018.

El cuadro B5 y el gráfico B4 presentan, de forma resumida, la composición de la financiación privada de la Universidad, alcanzando la cifra de 21.574.624 €.

**Cuadro B5. Financiación privada de la UZ, ejercicio 2018 y 2019 (Euros)**

Conceptos	Corrientes	De capital	Total 2019	Total 2018
De Familias e Instituciones sin ánimo de lucro	360.371	351.806	712.177	899.006
Empresas privadas	2.539.883	8.098.587	10.638.470	11.034.870
Del exterior	2.830.254	7.393.723	10.223.977	13.061.745
<b>Total</b>	<b>5.730.508</b>	<b>15.844.116</b>	<b>21.574.624</b>	<b>24.995.621</b>



**Gráfico B4. Financiación privada de la UZ, ejercicio 2019 (%)**

Se comprueba en el gráfico B4 que, junto a los ingresos procedentes de Empresas Privadas que suponen el 49,3 % de la financiación privada, merece destacarse por su importancia el epígrafe ingresos del Exterior con una participación del 47,4 %.

A continuación se analizan aquellos conceptos de ingreso que, por su volumen, suponen una mayor aportación a la financiación privada de la Universidad de Zaragoza.

A continuación se analizan aquellos conceptos de ingreso que, por su volumen, suponen una mayor aportación a la financiación privada de la Universidad de Zaragoza.

### I.3.1. Empresas privadas

La financiación se eleva a un total de 10.638.470 €, que representan el 49,3% del total de la financiación privada. Estos ingresos se clasifican en función de su aplicación a gastos corrientes o de capital, de manera que se obtienen los siguientes resultados:

- Ingresos corrientes. Ascienden a 2.539.883 € y se corresponden con ingresos de mecenazgo de entidades financieras y de empresas para becas de Universa.

- Ingresos de capital. Suponen 8.098.587 €, correspondientes en su mayoría a la financiación para Proyectos y Contratos de Investigación gestionados por OTRI.

### I.3.2. Exterior

Se refiere a los ingresos que provienen de la Unión Europea, alcanzando un total de 10.223.977 €, que representan un 47,5 % del total de la financiación privada. De ellos destaca el apartado de capital con un importe de 7.393.723 €, incluyendo entre otros ingresos correspondientes a Programas Europeos y Fondos FEDER.

## I.4. PASIVOS FINANCIEROS

La cantidad asciende a 153.820 €. Dicha cantidad corresponde a depósitos y fianzas ingresadas por los estudiantes alojados en Colegios Mayores.

## II. ANÁLISIS DE LOS GASTOS

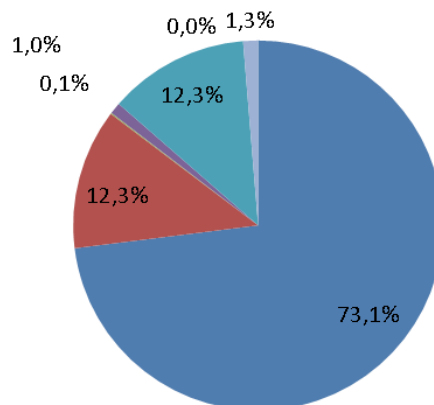

Las grandes cifras sobre la distribución del gasto en los ejercicios 2018 y 2019 se presentan, de forma esquemática, en el cuadro B6, donde se agrupan en función de la finalidad a que han sido aplicadas: gastos de personal, adquisición de bienes consumibles, inversiones, etc., que se corresponde con los diversos capítulos que componen el presupuesto de gastos. La información incluye tanto el montante global de cada apartado como su importancia relativa en el conjunto de los gastos.

**Cuadro B6. Distribución del gasto de la UZ (Miles de Euros)**

Concepto	Importe 2018	Importe 2019
Personal (Cap. 1)	191.156	198.797
Bienes y Servicios (Cap. 2)	33.943	33.349
Gastos financieros (Cap. 3)	165	234
Becas (Cap. 4)	3.142	2.630
Inversiones (Cap. 6)	29.584	33.455
Activos Financieros (Cap. 8)	32	0
Pasivos financieros (Cap. 9)	2.922	3.442
<b>TOTAL</b>	<b>260.944</b>	<b>271.907</b>

En el gráfico B5 se muestra de forma más clara la distribución del gasto, destacando por encima de cualquier otro el gasto en personal, un 73,1% del total, seguido a gran distancia por el gasto en bienes y servicios, con un 12,3% y en inversiones, con un 12,3%. Es decir, los gastos de funcionamiento han alcanzado un 86% del total de gastos realizados.

**Gráfico B5. Distribución del gasto de la UZ, 2019 (%)**



A continuación, procedemos a analizar en detalle cada uno de los capítulos presupuestarios, teniendo en cuenta que las cifras que se manejan corresponden a obligaciones reconocidas netas a 31 de diciembre de 2019; es decir, corresponden a deudas reconocidas por la Universidad hacia terceros, se encuentren éstas liquidadas o pendientes de pago al finalizar el ejercicio.

## II.1. GASTOS DE PERSONAL

En los gastos de personal se incluyen las retribuciones que devengan los diferentes tipos de empleados que prestan sus servicios en la Universidad y que podemos agrupar en:

- Funcionarios: se incluye a los funcionarios, tanto de carrera como interinos, de los cuerpos docentes universitarios y del P.A.S.
- Personal laboral: Tanto P.A.S., como P.D.I. contratado y laboral fijo.
- Personal eventual de administración y servicios.
- Otro personal: profesores eméritos.

Dentro de las retribuciones, los incentivos al rendimiento cuentan con un artículo en exclusiva. Junto a las retribuciones figura otro concepto claramente diferenciado, el de cuotas, prestaciones y gastos sociales.

Los gastos de personal ascienden a un total de 198.796.977 €, lo que supone el concepto de mayor volumen de los gastos de la Universidad, con un 73 % del total.

En el cuadro B7 figura la distribución de los gastos en materia de personal, ordenados según los diferentes artículos que forman el Capítulo I del presupuesto de gastos y con la división por tipos de empleados ya señalada. Para una mejor comprensión de los datos, se presentan también en el gráfico B6.

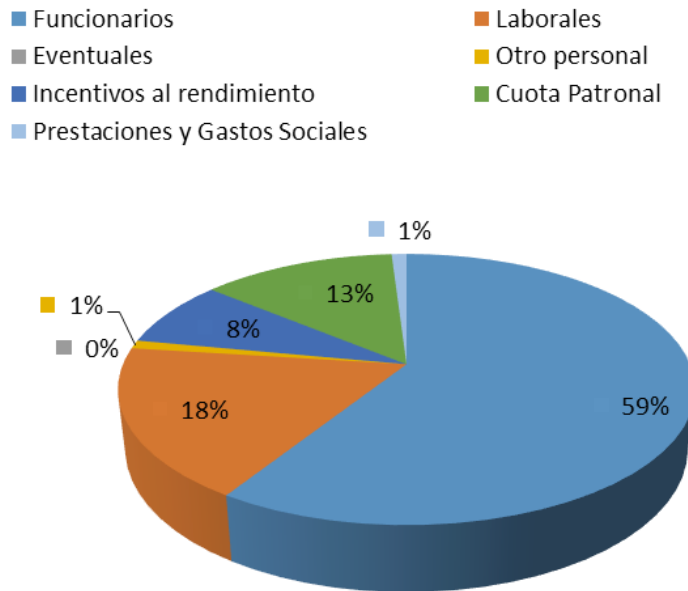
**Cuadro B7. Distribución de los gastos de personal, 2018 y 2019 (Miles de Euros)**

Concepto	Importe 2018	Importe 2019
Funcionarios	112.827	117.080
Laborales	33.841	36.678
Eventuales	41	56
Otro Personal	4.077	1.560
Incentivos al Rendimiento	14.772	15.140
Cuota Patronal	23.980	26.321
Prestaciones y Gastos Sociales	1.618	1.962
<b>TOTAL</b>	<b>191.156</b>	<b>198.797</b>

Destaca de forma absoluta el importe correspondiente a las retribuciones básicas y complementarias

de los funcionarios, que supone el 59% del total de gastos de personal. Los siguientes conceptos en importancia son personal laboral con el 18% y cuota patronal con el 13%.

**Gráfico B6. Distribución de los gastos de personal, 2019 (%)**



Los incentivos al rendimiento alcanzan un 8%, incluyendo este concepto los sexenios de investigación y los complementos retributivos autonómicos por docencia, investigación y dedicación.

Los quinquenios docentes, que ascienden a 10.666.013 €, se incluyen en las retribuciones de funcionarios y laborales, ya que se perciben como complementos específicos del personal docente.

El incremento del gasto de personal respecto al ejercicio anterior, que supone un 4%, se debe fundamentalmente al aumento de las retribuciones de los empleados públicos, así como al incremento de los pagos a personal laboral con financiación externa, de la cuota patronal de seguridad social y de los deslizamientos retributivos.

## II.2. GASTOS DE FUNCIONAMIENTO

En este capítulo se agrupan los gastos ocasionados por la adquisición de bienes corrientes y de funcionamiento y por la contratación de servicios que la Universidad necesita que se realicen para el funcionamiento de los diferentes Centros, Servicios y otras Unidades que la componen.

Los gastos para el ejercicio 2019 alcanzan la cantidad de 33.348.714 €, lo que supone el 12% del total de los gastos ejecutados para este ejercicio, distribuidos conforme a lo que se indica en el cuadro B8, donde, siguiendo el esquema de los diferentes conceptos presupuestarios incluidos en el Capítulo 2 del presupuesto de gastos, se da información de los mismos.

**Cuadro B8. Distribución de los gastos de funcionamiento, 2018 y 2019 (Miles de Euros)**

Concepto	Importe 2018	Importe 2019
Arrendamientos	100	140
Reparaciones, mantenimiento y conservación	4.111	3.853
Material, suministros y otros	25.934	25.342
Indemnizaciones por razón del servicio	1.388	1.455
Fondos bibliográficos	2.410	2.558
<b>TOTAL</b>	<b>33.943</b>	<b>33.348</b>

Los gastos por arrendamiento de pisos y locales y, fundamentalmente, de maquinaria, representan una cantidad apenas reseñable del 0,4%.

Los gastos en reparaciones, mantenimiento y conservación, donde se incluyen los contratos de mantenimiento, tanto de edificios como de mobiliario, equipamiento ofimático y otros equipos y aparatos como ascensores, calefacción, etc., alcanzan un 11,6% del total, con 3.853.378 €.

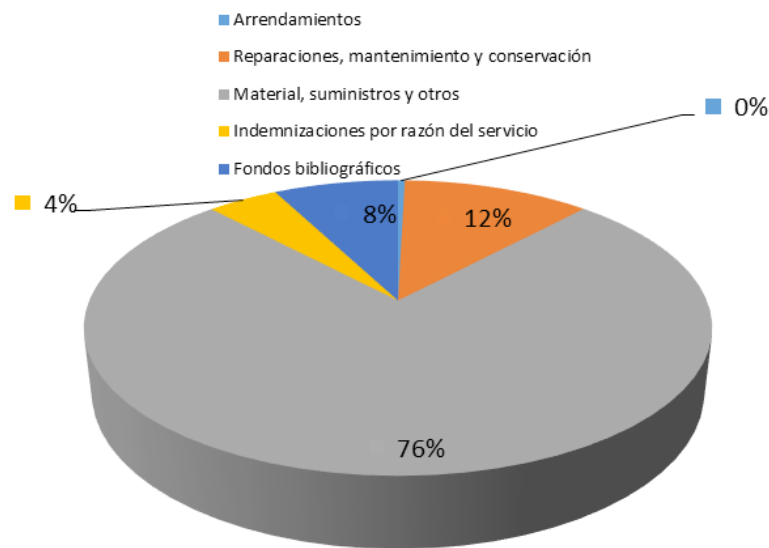
De igual forma, se han considerado en este apartado, dada su adscripción presupuestaria, los gastos por indemnizaciones en razón del servicio, que alcanzan 1.455.248 € y donde se incluyen dietas y gastos de locomoción de la coordinación de Bachillerato y Selectividad, de tribunales de plazas de profesorado y de tesis doctorales, de PAS y gastos ocasionados por las reuniones de Departamentos, Órganos de Gobierno y Claustro, que suponen un 4,4% del total.

Los gastos en fondos bibliográficos (libros y revistas científicas) alcanzan un 7,7%, con 2.558.045 €.

Por último, los gastos en adquisición de materiales de oficina, papel, suministros (electricidad, combustible, etc.), teléfono, así como los correspondientes a las contrataciones con otras empresas que prestan servicios a la Universidad de Zaragoza (limpieza, vigilancia, comedores, etc.) y otros gastos (incluidos seguros, asistencia jurídica, etc.) suponen 25.342.460 €. Este apartado es el más importante, con un 76% del total, tal como se muestra en el gráfico B7.

Es preciso señalar que, comparando los gastos con los del ejercicio 2018, se ha producido una disminución que representa un 1,8%.

Gráfico B7. Distribución de los gastos de funcionamiento, 2019 (%)



### II.3. GASTOS FINANCIEROS

Como gastos financieros se incluyen los intereses que tiene que abonar la Universidad a las entidades financieras con la que tiene concertado créditos a corto plazo para atender necesidades urgentes de Tesorería, el pago de intereses de demora por el retraso en el pago a proveedores y otras comisiones bancarias.

Suponen un montante de 234.007 €, distribuido de la siguiente forma:

• Intereses de créditos a corto plazo:	30.095 €
• Intereses de avales:	29.034 €
• Intereses de demora:	132.660 €
• Comisiones bancarias:	42.217 €

En este apartado se ha experimentado un aumento del 41,7% respecto al año anterior, por la diferencia de los pagos a proveedores, en concepto de intereses de demora por el retraso en el pago de las facturas de años anteriores.

### II.4.BECAS

Se incluyen en este apartado las aportaciones que realiza la Universidad de Zaragoza de sus fondos para la concesión de becas a estudiantes, cantidad que en este ejercicio ha alcanzado la cifra de 2.630.564 €.

Merecen mención por su importancia los siguientes apartados:

• Becas gestionadas por UNIVERSA para la realización de prácticas de formación en empresas:	1.189.927 €
---	-------------

- Becas gestionadas por la Sección de Relaciones Internacionales para intercambio de estudiantes en diversos programas: 465.390 €
- Ayudas al estudio de la Universidad de Zaragoza: 450.332 €.
- Ayudas y becas de gestión dirigidas a que estudiantes se formasen en diversas actividades que se llevan a cabo en las Unidades o Servicios de la Universidad de Zaragoza: 318.129 €

## II.5. GASTOS DE CAPITAL

Se agrupan en este epígrafe los conceptos que figuran en el Capítulo 6 del presupuesto de gastos. Se consideran como tales aquellos que suponen una inversión, ya sea material (obras, equipamiento) o inmaterial (investigación).

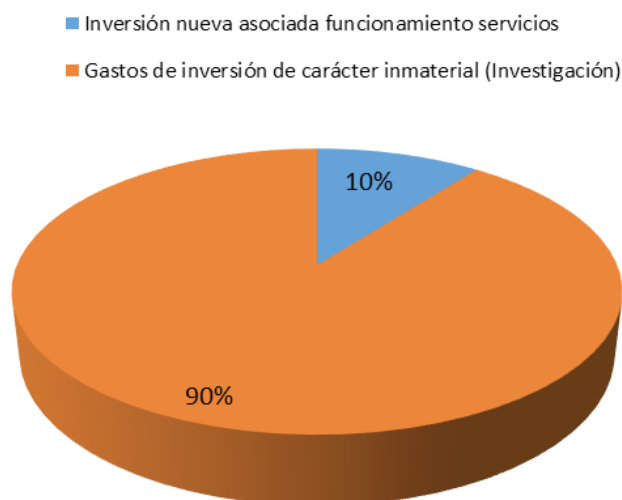
En el cuadro B9 y en el gráfico B8 se presenta un desglose de este tipo de gastos que, en conjunto, suponen 33.454.691 €, distribuidos en dos grandes apartados.

**Cuadro B9. Distribución de los gastos de capital, 2018 y 2019 (miles de Euros)**

Concepto	Importe 2018	Importe 2019
Inversión nueva asociada funcionamiento servicios	2.539	3.493
Gastos de inversión de carácter inmaterial (Investigación)	27.045	29.962
<b>TOTAL</b>	<b>29.584</b>	<b>33.455</b>

La parte más importante del gasto corresponde a los gastos de inversión de carácter inmaterial: aquí se incluyen los gastos correspondientes a los proyectos y contratos de investigación. Se alcanzan en este concepto 29.961.414 €, un 90 % del gasto de capital. No obstante, destaca el aumento de estos gastos respecto al ejercicio 2018, en el que supusieron 27 millones de €.

**Gráfico B8. Distribución de los gastos de capital, 2019 (%)**



Los gastos de inversión de carácter inmaterial (Investigación) se desglosan principalmente de la siguiente manera:

• Gastos generales de Investigación:	3.178.500 €
• Gastos personal contratado con cargo proyecto/contrato investigación:	15.778.167 €
• Dietas personal investigación:	2.880.777 €
• Movilidad investigación:	378.557 €
• Material inventariable:	2.930.179 €
• Fondos bibliográficos:	184.257 €
• Otros gastos:	4.606.354 €
• Honorarios y proyectos:	24.623 €

### II.6. ACTIVOS FINANCIEROS

En este epígrafe figuran los desembolsos efectuados por la ampliación de participaciones en empresas o entidades. En el ejercicio de 2019 no se realizó ningún gasto en este apartado.

### II.7. PASIVOS FINANCIEROS

Los pasivos financieros ascienden al importe de 3.441.573 €, desglosados de la siguiente forma:

- Amortización de préstamos y anticipos reembolsables a largo plazo concedidos por administraciones públicas (FEDER e INNOCAMPUS): 1.305.985 €.
- Amortización de préstamos a corto plazo concedidos por entidades de crédito: 1.990.000 €
- Devolución de depósitos y fianzas efectuados a estudiantes de Colegios Mayores.: 145.588 €

### II.8. GASTO DETALLADO EN PROGRAMAS

Atendiendo a la estructura funcional del gasto de la Universidad de Zaragoza, es posible su clasificación conforme a los objetivos o programas entre los que se distribuye el presupuesto.

Los Programas de la Universidad de Zaragoza son los siguientes:

PROGRAMA DE BIBLIOTECAS (422-B), dirigido a conservar e incrementar los fondos bibliográficos necesarios para la investigación, la docencia y la información en general y ponerlos al servicio de la Comunidad Universitaria.

PROGRAMA DE CONSEJO SOCIAL (422-C), destinado a dar el soporte administrativo necesario para el cumplimiento de las funciones propias del Consejo Social.

PROGRAMA DE DOCENCIA (422-D), dirigido a satisfacer las necesidades de actividad docente de la Comunidad Universitaria, con la finalidad de proporcionar formación y preparación en el nivel superior de la educación.



PROGRAMA DE ESTUDIANTES (422-E), dirigido a gestionar y distribuir los recursos de las actividades, servicios y ayudas destinadas de forma directa para los estudiantes de la Universidad.

PROGRAMA DE PASIVOS FINANCIEROS (422-F), creado para registrar los gastos producidos por los intereses generados por las operaciones de endeudamiento a corto y largo plazo, intereses de demora y las cantidades destinadas a amortización de préstamos concedidos a la Universidad de Zaragoza por entes del Sector Público o por entidades financieras.

PROGRAMA DE GESTIÓN (422-G), destinado a mantener y desarrollar la información de soporte y gestión administrativa necesaria para el cumplimiento de los fines de la Universidad.

PROGRAMA DE INVESTIGACIÓN (541-I), dirigido a prestar especial apoyo al desarrollo científico, técnico, cultural y artístico de la Universidad.

PROGRAMA DE MANTENIMIENTO E INVERSIONES (422-M), cuyo objetivo es permitir que los Centros Universitarios lleven a cabo su actividad en lo relacionado con el mantenimiento de los edificios, la limpieza y vigilancia de sus instalaciones y, en general, todo lo necesario para la correcta utilización de los mismos, así como la construcción de nuevas infraestructuras y edificios, rehabilitación de instalaciones, realización de obras menores y dotación para equipamiento de los mismos.

PROGRAMA DE PERSONAL (422-P), programa instrumental que se dirige a recoger la totalidad del coste de personal de la Universidad, incluyendo tanto el personal docente e investigador como el personal de administración y servicios.

PROGRAMA DE SERVICIOS (422-S), dirigido a organizar, prestar y desarrollar con eficacia y eficiencia servicios de asistencia a la Comunidad Universitaria y actividades complementarias a la docencia.

Siguiendo esta clasificación y según la contabilidad presupuestaria, los gastos realizados a lo largo de 2019 se han distribuido de la siguiente forma::

**Cuadro B10. Distribución de los gastos por programas presupuestarios.**

Programas de gasto	Gasto 2019	%
422B Biblioteca	2.463.242	0,91
422C Consejo Social	42.940	0,02
422D Docencia	8.248.421	3,03
422E Estudiantes	3.179.180	1,17
422F Gestión Financiera	2.854.564	1,05
422G Gestión Universitaria	1.451.439	0,53
422M Mantenimiento e Inversiones	20.388.572	7,50
422P Personal	199.101.488	73,22
422S Servicios	3.537.963	1,30
541I Investigación	30.638.716	11,27
<b>TOTALES</b>	<b>271.906.525</b>	<b>100</b>

Como se ha indicado al describir los diferentes programas de gasto, el relativo a personal (422-P) es un programa instrumental que se dirige a recoger la totalidad de los costes de personal de la Universidad, de forma que la información presupuestaria no puede recoger adecuadamente el gasto de personal en atención a los objetivos presupuestarios, ya que presentaría serias dificultades la contabilización correcta de la distribución individual de las nóminas del personal docente e investigador en los programas de docencia, investigación y gestión, así como de la nómina del personal de administración y servicios en cada uno de los programas de gasto.

Por lo tanto, se han considerado los criterios utilizados y los datos disponibles en la información de contabilidad analítica de la Universidad de Zaragoza correspondientes al año 2019. Se proyecta el porcentaje de reparto de los gastos de personal docente e investigador y de PAS de 2019 entre las actividades de docencia, investigación y gestión.

De esta forma, es posible informar acerca de la distribución del gasto de personal entre el resto de programas, lo que permite ofrecer una visión más completa del gasto ejecutado en función de los objetivos perseguidos por la institución. Teniendo en cuenta estas apreciaciones, el gasto realizado es el que aparece en el cuadro B11, pudiendo observarse que el gasto correspondiente al programa de docencia representa el mayor porcentaje (49,6%), seguido del programa de investigación (27,3%), mientras que el menor porcentaje se gasta en el programa de Consejo Social (0,06%), seguido del programa de gastos financieros (1,05%).

**Cuadro B11. Distribución de los gastos por programas (Contabilidad Analítica)**

Programas de gasto	Total	%
422B Biblioteca	3.806.249	1,40
422C Consejo Social	176.244	0,06
422D Docencia	134.892.201	49,61
422E Estudiantes	4.872.795	1,79
422F Gestión Financiera	2.854.564	1,05
422G Gestión Universitaria	25.005.266	9,20
422M Mantenimiento e Inversiones	22.509.595	8,28
422S Servicios	3.537.963	1,30
541I Investigación	74.251.648	27,31
<b>TOTALES</b>	<b>271.906.525</b>	<b>100</b>

# **ANEXO III.**

---

## **CUADROS DE DATOS GLOBALES**



## ANEXO III. CUADRO DE DATOS GLOBALES

### 3.1 GASTOS DE CENTROS

En la línea seguida en los últimos años, se incluyen cuadros que indican los gastos en cifras absolutas, detallando a nivel de subconcepto económico de las cantidades gastadas, e incluyendo tanto los gastos descentralizados realizados por las propias Unidades como los centralizados gestionados por los Servicios Centrales con cargo a los créditos de cada Unidad.

Se recuerdan los conceptos presupuestarios de gasto utilizados para la realización de dichas tablas:

203.00 Gastos Arrendamiento de maquinaria, instalaciones e utillaje	223.01 Gastos de vehículos alquilados
212.00 Gastos para la conservación y mantenimiento de edificios	224.00 Primas de seguros
213.00 Gastos para la conservación y mantenimiento de maquinaria, instalación y utillaje	226.00 Gastos generales y de funcionamiento
215.00 Reparaciones y conservación de mobiliario y enseres de oficina	226.01 Atenciones protocolarias
216.00 Reparaciones y conservación de equipos informáticos	226.02 Publicidad y Servicio de prensa
216.02 Equipos informáticos multiuso	226.06 Pagos por conferencias, cursos, traducciones
220.00 Material de oficina ordinario no inventariable	226.11 Reposición de mobiliario y enseres
220.01 Prensa, revistas y otras publicaciones (excepto fondos de biblioteca)	226.12 Reposición de equipamiento informático
220.02 Material informático no inventariable	226.15 Reposición de maquinaria y utillaje
221.03 Combustible	227.09 Otros trabajos realizados por empresas
221.05 Productos alimenticios	230.01 Dietas y locomoción de personal
221.06 Material fungible de laboratorio, fotografía, reactivos, etc.	270.01 Libros
221.08 Suministro de material deportivo	270.02 Revistas
222.00 Comunicaciones telefónicas	480.01 Ayudas al estudio
222.01 Comunicaciones postales	480.04 Otras becas y ayudas
222.02 Comunicaciones telegráficas	622.00 Pequeñas reformas o adecuación de espacios
223.00 Gastos de vehículos propios y seguros de los mismos	

En el cuadro C1 se observa la distribución de los gastos por Centros en cifras absolutas.

Cuadro C1. DISTRIBUCIÓN DEL GASTO EN CENTROS (en cifras absolutas)

UP	100	101	102	103	104	105	106	110	113
CONCEPTO	Facultad de Ciencias	F. Economía y Empresa	Facultad de Derecho	Facultad de Filosofía y Letras	Facultad de Medicina	Facultad de Veterinaria	E. Ingeniería y Arquitectura	Facultad de Educación	Facultad de Ciencias de la Salud
203.00									
212.00							6.947		
213.00		218	73			1.430	5.505	122	485
215.00	4.062	2.233	7.388				4.374	958	
216.00		235							
216.02				1.170					
220.00	3.772	4.236	2.420	7.032	2.060	1.413	2.360	2.215	2.212
220.01			1.269	5.178				3	899
220.02	862	1.567	1.041	1.575	352	279	2.176	1.070	377
221.03									
221.06				1.766		472			
222.01	3.487	4.720	6.695	12.902	3.168	2.174	4.564	4.058	3.536
223.00				2.438		964			
223.01	730					31.010		321	
224.00	207					389			
226.00	15.876	12.512	5.832	13.636	12.978	15.376	31.505	9.727	1.418
226.01	792	3.127	2.794	1.455	62	146	2.939	1.010	142
226.02	80	1.063							
226.06	511	1.748	7.418	5.616	7.115	1.579	2.505	5.090	1.905
226.11	6.672	745	3.463	4.638	10.142	4.715	14.744	11.890	
226.12	962		5.267	6.113	4.546		61.291	5.810	6.997
226.15	2.685	2.233	3.005	9.607	7.065	3.956	4.963	4.506	
227.00		677							
227.09							4.533		
230.01	6.330	8.242	10.489	4.198	5.009	6.374	7.935	8.181	366
270.01	3.442	7.536	13.662	24.190	11.241	5.453	15.692	4.965	6.348
480.04		7.047							
625.00									
<b>TOTAL</b>	<b>50.471</b>	<b>58.138</b>	<b>70.816</b>	<b>101.515</b>	<b>63.737</b>	<b>75.727</b>	<b>172.032</b>	<b>59.925</b>	<b>24.684</b>

Cuadro C1. DISTRIBUCIÓN DEL GASTO EN CENTROS (continuación)

114	120	122	123	125	130	132	161	560	TOTAL
Facultad de Cc. Sociales y del Trabajo	Fac. de Ciencias Humanas y de la Educación	Escuela Politécnica Superior de Huesca	F. Empresa y Gº Pública	Facultad de C. de la Salud y del Deporte	Facultad de Ciencias Sociales y Humanas	E.U. Politécnica de Teruel	Instituto de Ciencias de la Educación	Centro de Lenguas Modernas	
		275		9.796	2.351				12.422
	1.053								8.000
		60		117					8.010
160	332	639		343					20.490
									235
	390						496		2.057
1.513	2.986	1.421	761	3.976	1.507	406	573	2.881	43.743
3.437	960		43				489		12.279
144	1.012	2.322	741	750	2.732		972	1.505	19.476
		76		25					101
	14	13.241		232		70			15.795
2.209	1.321	1.078	405	652	2.312		826		54.107
									3.402
447		22.181	3.534	11.202	2.469	470			72.364
		308	141	3.647					4.691
9.479	2.617	20.559	6.414	15.595	13.872	2.369	3.376	12.184	205.323
27	194	769	108	4.985	452	82			19.084
			3.662		3.557	2.615	352	4.093	15.423
16.145	550	6.568	999	1.809	15.663	140	7.860	1.117	84.338
2.711	1.907		422	859		390		133	63.431
2.827	2.026	1.820	1.253	3.467	3.925	6.486	2.082	69	114.939
5.819	8.075	7.357	1.143	2.934	5.504	1.039	1.591	605	72.086
									677
	401	484							5.417
5.368	2.550	14.184	12.649	9.610	11.336	1.834	1.833	4.122	120.609
9.850	1.226	1.104	1.495	2.651	978			2.307	112.140
6.171								3.500	16.718
		12.588							12.588
<b>66.306</b>	<b>27.615</b>	<b>107.033</b>	<b>33.770</b>	<b>72.649</b>	<b>66.658</b>	<b>15.901</b>	<b>20.451</b>	<b>32.515</b>	<b>1.119.945</b>

### 3.2 GASTOS DE LIMPIEZA

En el cuadro C2 se observa el desglose de los gastos de limpieza por Centros, con un aumento respecto a 2018 del 0,21 %, justificado por los ajustes realizados en la contratación del servicio.

**Cuadro C2. Gastos Limpieza de Centros y Servicios (Importe euros)**

Centro	2018	2019
EDIFICIO INTERFACULTADES y SERV. GENERALES	377.472	389.142
EDIFICIO PARANINFO	189.185	183.090
FACULTAD DE CIENCIAS	728.708	738.759
FACULTAD DE ECONOMÍA Y EMPRESA	377.396	392.000
FACULTAD DE DERECHO	288.263	290.467
FACULTAD DE FILOSOFÍA y LETRAS*	243.175	96.364
FACULTAD DE MEDICINA	342.663	333.283
FACULTAD DE VETERINARIA- HOSP C.V. – LAB. ENCEF	538.985	540.946
E.I.N.A. EDIFICIO TORRES QUEVEDO	469.136	458.603
E.I.N.A. EDIFICIO ADA BYRON	230.190	237.756
E.I.N.A. EDIFICIO BETANCOURT	400.337	397.540
FAC. ECONOMÍA Y EMPRESA EDIFICIO NORMANTE	125.249	137.878
EDIFICIO MULTIUSOS (edificio San Juan Bosco) **	72.527	124.436
EDIFICIO MODULAR (edificio prefabricado en 2019 para el personal de la Facultad de Filosofía y Letras)		20.036
FACULTAD DE EDUCACIÓN (edificio nuevo)	242.247	254.159
FACULTAD DE CIENCIAS DE LA SALUD	86.923	91.805
FACULTAD CC. SOCIALES Y DEL TRABAJO	133.137	138.770
FACULTAD DE CC. HUMANAS Y EDUCACIÓN. HUESCA	68.159	75.464
FACULTAD DE CC. DE LA SALUD Y DEPORTE HUESCA y EDIFICIO ODONTOLOGÍA	109.927	111.513
ESCUELA POLITÉCNICA SUPERIOR. HUESCA	165.529	171.931
FAC.DE EMPRESA Y GESTIÓN PÚBLICA DE HUESCA y VICERRECTORADO	96.052	94.447
PABELLÓN POLIDEPORTIVO RIO ISUELA	61.344	53.960
FACULTAD DE CC. SOCIALES Y HUMANAS. TERUEL	78.034	72.258
E.U. POLITÉCNICA. TERUEL	53.163	59.230
VICERRECTORADO DE TERUEL	16.606	15.501
EDIFICIO BELLAS ARTES DE TERUEL	68.710	72.074
I.C.E.	40.209	48.928
COLEGIO MAYOR PEDRO CERBUNA	399.508	395.378
COLEGIO MAYOR SANTA ISABEL	175.623	190.007
COLEGIO MAYOR RAMÓN ACÍN (HUESCA)	115.297	116.088
COLEGIO MAYOR PABLO SERRANO (TERUEL)	121.517	123.224
RESIDENCIA UNIVERSITARIA DE JACA	66.034	70.610



INSTALACIONES DEPORTIVAS	122.447	120.071
EDIFICIO CERVANTES	34.291	39.987
C. SERVICIOS Y LABORATORIOS INV BIOMÉDICAS	18.784	19.699
EDIFICIO INSTITUTOS RIO EBRO	236.185	250.208
EDIFICIO CIRCE	38.893	21.543
EDIFICIO UNIVERSA	8.196	7.279
<b>TOTAL</b>	<b>6.940.101</b>	<b>6.954.434</b>

\*El coste de 2019 sólo incluye la Biblioteca María Moliner ya que el resto se encuentra en obras.

\*\* El coste de 2019 incluye la ocupación del edificio por parte del personal de Filosofía y Letras

### 3.3 GASTOS EN PUBLICACIONES PERIÓDICAS

El cuadro C3.1 traduce a volumen económico el gasto en publicaciones periódicas en soporte papel de los diferentes Centros de la Universidad de Zaragoza

**Cuadro C3.1 Volumen Económico de Gasto en Publicaciones Periódicas por Centro 2019 Soporte Papel (Importe euros)**

Centro	Gasto en Soporte papel
FACULTAD DE CIENCIAS	3.182,27
FACULTAD DE ECONOMIA Y EMPRESA	4.135,84
FACULTAD DE DERECHO	17.324,45
FACULTAD DE FILOSOFÍA Y LETRAS	8.318,89
FACULTAD DE MEDICINA	3.946,74
FACULTAD DE VETERINARIA	4.643,86
BIBLIOTECA HYPATIA DE ALEJANDRIA	5.352,07
FACULTAD DE EDUCACIÓN	1.497,99
BIBLIOTECA DEL CAMPUS DE TERUEL	1.731,49
FAC. DE CC. SALUD Y DEP. HUESCA	512,00
FAC. DE CC. HUMAN. Y EDUC. HUESCA	1.436,55
FACULTAD DE CIENCIAS DE LA SALUD	820,30
F. CC SOCIALES Y DEL TRABAJO	721,28
ESC. POLITÉCNICA SUPERIOR. HUESCA	880,38
F. EMPRESA Y GESTION PUBLICA	2.896,52
BIBLIOTECA GENERAL	169,40
BIBLIOTECA CAI	888,50
ARCHIVO UNIVERSITARIO	75,00
CENTRO UNIVERSITARIO DE LENGUAS MODERNAS	969,77
OTROS SERVICIOS (CONTROL INTERNO, NÓMINAS, PREVENCIÓN)	254,21
<b>TOTAL</b>	<b>59.757,51</b>

**Cuadro C3.2 Volumen Económico de Gasto en Publicaciones Periódicas 2019**  
**Formato Electrónico por Macroáreas (Importe euros)**

Macroáreas	Bases de Datos	Publicaciones electrónicas	Libro electrónico
Humanidades	22.091,31	10.767,31	4.456,37
Biomedicina	7.559,00	209.522,65	2.105,32
Ciencias	87.447,33	278.215,96	
Sociales	100.211,17	49.304,38	4.991,25
Tecnología	3.749,00	172.966,67	
Multidisciplinar	185.038,84	1.232.266,82	13.263,00
<b>TOTAL</b>	<b>406.096,65</b>	<b>1.953.043,79</b>	<b>24.815,94</b>

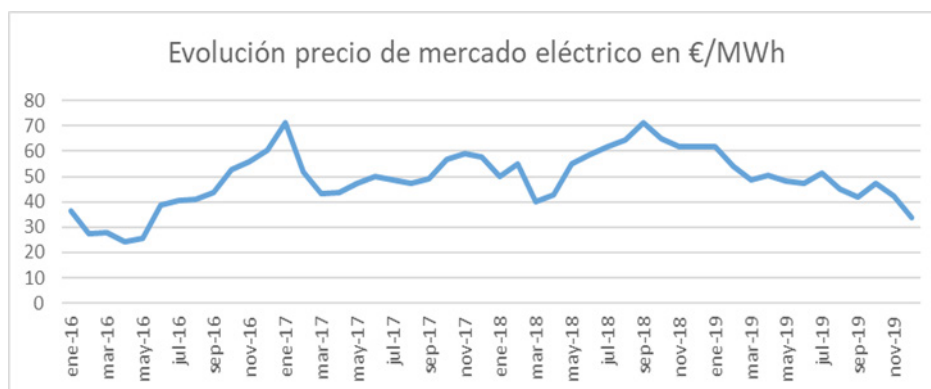
### 3.4 CONSUMO ELECTRICIDAD

El cuadro C4 resume el gasto en euros y los kWh consumidos por los diferentes centros y servicios de Zaragoza, Huesca y Teruel durante el año 2019.

La información que aparece seguidamente se incluye en un informe elaborado por la Unidad Técnica de Construcciones y Mantenimiento, basado en el estudio del consumo de electricidad de la Universidad de Zaragoza desde enero hasta diciembre y que presenta algunas diferencias con la información contable, ya que ésta se obtiene de los datos de la facturación registrada en el ejercicio, que puede incluir consumos del ejercicio anterior y no computar algunos que se facturan en el siguiente.

Durante el año 2019 el comportamiento del consumo eléctrico de la Universidad de Zaragoza se puede considerar estable, ya se ha producido una leve disminución de consumo de electricidad de 150.302 kWh, lo que supone un decremento del 1,76 % respecto del ejercicio anterior, lo que representa una pequeña reducción.

El gasto en electricidad se ha incrementado ligeramente respecto al año pasado, ya que ha sufrido un ascenso del 3,11 % (109.989 € netos más que el ejercicio 2018), debido a que durante el año 2018 la Universidad de Zaragoza obtuvo un precio de la energía muy ventajoso, debido a que este precio fijo se obtuvo a través de una licitación en un momento donde el mercado eléctrico marcaba precios mínimos (mayo de 2016), como se puede observar en la gráfica adjunta.



Por campus, la variación de consumo de electricidad kWh de 2019, respecto de 2018, queda como sigue:

- Campus Río Ebro -1.40%.
- Campus San Francisco -3.15 %
- Campus Paraninfo +1.77%
- Campus F. de Veterinaria +0.54%
- Campus de Huesca -0.16%
- Campus de Teruel -9.75%

**Cuadro C4. Consumo de Electricidad en Centros y Servicios 2019**

Edificio / Centro / Servicio	Kwh	Euros
Institutos de Investigación, I+D	4.975.042	520.316,84
CEMINEM I	41.782	4.571,98
CEMINEM II	17.115	1.872,86
Edificio Torres Quevedo (EINA)	1.286.691	187.291,82
Edificio Ada Byron (EINA)	978.610	142.447,30
Edificio Betancourt (EINA)	2.011.287	308.195,68
Lorenzo Normante (F. de Economía y Empresa)	673.034	121.754,14
Edificio CIRCE	126.924	24.255,46
<b>TOTAL CAMPUS RÍO EBRO</b>	<b>10.110.485</b>	<b>1.310.706,08</b>
Edificio de Físicas (F. de Ciencias)	2.038.568	265.281,66
Edificio de Químicas (F. de Ciencias)	828.616	107.828,97
Edificio de Geológicas (F. de Ciencias)	436.597	57.837,62
Edificio de Matemáticas (F. de Ciencias)	1.063.412	140.874,21
Servicio de Actividades Deportivas	192.030	25.438,95
Unidad Técnica de Construcciones	47.102	6.239,74
Facultad de Educación	493.844	77.496,09
Facultad de Derecho	745.816	117.036,62
Facultad de Filosofía	0	0,00
ICE	355.100	55.723,78
Facultad de Medicina	886.295	134.459,05
C.M.U. Pedro Cerbuna	264.738	40.163,09
Interfacultades - Rectorado	466.279	77.988,58
Interfacultades II	21.739	2.879,88
Facultad de Ciencias de la Salud	215.671	40.066,73
Facultad de Ciencias Sociales	192.565	33.034,42
C.M.U. Santa Isabel	228.957	33.644,99
Biblioteca CAI	58.061	10.273,08
Edificio Cervantes	39.912	8.393,87

### ANEXO III. CUADROS DE DATOS GLOBALES

Edificio de Información	30.762	5.201,56
UNIVERSA	39.731	9.023,06
Edificio de Servicios	12.857	2.474,73
Residencia de Profesores	38.070	5.239,14
Agencia de viajes	527	255,28
Filosofía y letras Central (antiguo magisterio)	50.725	6.719,72
<b>TOTAL CAMPUS SAN FRANCISCO</b>	<b>8.747.974</b>	<b>1.263.574,84</b>
Edificio Paraninfo	599.617	88.482,68
Facultad de Economía y Empresa	1.075.833	158.755,51
<b>TOTAL CAMPUS PARANINFO</b>	<b>1.675.450</b>	<b>247.238,19</b>
Facultad de Veterinaria	1.174.226	161.168,35
Hospital de Veterinaria	1.581.584	188.936,86
<b>TOTAL CAMPUS F. DE VETERINARIA</b>	<b>2.755.810</b>	<b>350.105,21</b>
Escuela Politécnica Superior de Huesca	472.984	67.799,89
Empresariales - Residencia de Niños Huesca	375.501	61.558,37
Polideportivo - Vicerrectorado de Huesca	229.572	38.161,87
F. Ciencias de la Salud y el Deporte	90.359	15.184,08
C.M.U. Ramón Acín	104.934	17.872,01
Odontología	120.800	19.306,38
F. de Ciencias Humanas y de la Educación II	80.313	13.732,14
F. de Ciencias Humanas y de la Educación I	37.287	6.815,06
Residencia de Jaca	65.498	13.533,16
Jaca (Chalet)	2.025	593,54
<b>TOTAL CAMPUS DE HUESCA</b>	<b>1.579.273</b>	<b>254.556,50</b>
C.E. Teruel	281.513	41.950,43
C.M.U. Pablo Serrano	397.882	52.800,58
Bellas Artes	101.233	18.227,59
<b>TOTAL CAMPUS DE TERUEL</b>	<b>780.628</b>	<b>112.978,60</b>
<b>TOTAL 2019</b>	<b>25.649.620</b>	<b>3.539.159,42</b>

### 3.5 GASTO DE TELÉFONO

Los datos de gasto desglosado por Centros durante los años 2018 y 2019 son los siguientes:

Cuadro C5. Gasto de Teléfono Centros (Importe en euros)

Centro	2018	2019
FACULTAD DE CIENCIAS	2.386	2.540
FACULTAD DE ECONOMIA Y EMPRESA	2.861	3.083
FACULTAD DE DERECHO	2.212	2.274
FACULTAD DE FILOSOFÍA Y LETRAS	2.715	2.909
FACULTAD DE MEDICINA	2.204	2.263
FACULTAD DE VETERINARIA	2.379	2.539
ESCUELA DE INGENIERIA Y ARQUITECTURA	5.152	5.223
FACULTAD DE EDUCACION	1.848	1.919
FACULTAD DE CIENCIAS DE LA SALUD	953	961
FAC. CIENCIAS SOCIALES Y DEL TRABAJO	1.110	1.110
FAC. DE CC. HUMANAS Y EDUC. HUESCA	1.394	1.387
ESCUELA POLITÉCNICA SUPERIOR. HUESCA	2.691	2.629
FAC. DE EMPRESA Y GESTION PUBLICA	849	874
FAC. DE CC. SALUD Y DEPORTE. HUESCA	1.822	1.881
FAC. DE CC. SOCIALES Y HUMANAS. TERUEL	1.613	1.380
E.U. POLITÉCNICA. TERUEL	657	645
I.C.E.	1.481	1.453
CENTRO UNIV. DE LENGUAS MODERNAS	1.468	1.450
<b>TOTAL</b>	<b>35.795</b>	<b>35.069</b>

### 3.6 GASTO DE VIGILANCIA

El cuadro C6 muestra el gasto de vigilancia que se produce en la Universidad de Zaragoza durante los años 2018 y 2019. La información se ha repartido por zonas para facilitar su comprensión. Se ha originado una disminución del gasto respecto al año anterior del 2%.

Cuadro C6. Gasto de Vigilancia (Importe en Euros)

Denominación	2018	2019
Campus Plaza San Francisco	403.322	397.391
Campus Veterinaria	124.129	121.157
Campus Paraninfo	166.898	176.356
Campus Río Ebro	360.991	355.127
Colegios Mayores Universitarios	135.421	146.966
Campus de Huesca	245.443	237.249
Residencia de Jaca	20.267	20.283
Campus de Teruel	97.782	97.705
Sala de Filología	48.347	21.671

Sala Facultad de Educación	71.105	65.892
Museo del Fuego	46.174	46.637
Museo de Ciencias Naturales	21.634	22.179
<b>TOTAL</b>	<b>1.741.513</b>	<b>1.707.613</b>

### 3.7 CONSUMO COMBUSTIBLE

El cuadro C7 ofrece información del consumo de combustible para calefacción en Centros y Servicios de la Universidad de Zaragoza, durante 2019. Incluye tanto los datos de consumo relativos a gasóleo C en Zaragoza y Huesca, como el consumo de gas natural y los importes pagados que corresponden, según los datos facilitados por la Unidad Técnica de Construcciones y Mantenimiento.

**Cuadro C7. Consumos Combustible para Calefacción y ACS en la Universidad de Zaragoza 2019**

#### CONSUMO DE GASÓLEO EN EDIFICIOS, CENTROS Y SERVICIOS AÑO 2019

Edificio / Centro / Servicio	Kg.	Euros
Edificio Cervantes	11.580	12.099,88
<b>TOTAL CAMPUS SAN FRANCISCO</b>	<b>11.580</b>	<b>12.099,88</b>
Servicio de Experimentación Animal	7.515	8.780,67
<b>TOTAL CAMPUS FAC. DE VETERINARIA</b>	<b>7.515</b>	<b>8.780,67</b>
E.U. Politécnica de Huesca	20.015	17.192,38
F. Ciencias de la Salud y del Deporte (Odontología)	9.775	8.269,76
<b>TOTAL CAMPUS DE HUESCA</b>	<b>29.790</b>	<b>25.462,14</b>
<b>TOTAL</b>	<b>48.884</b>	<b>46.343,69</b>

#### CONSUMO DE GAS NATURAL EN EDIFICIOS, CENTROS Y SERVICIOS AÑO 2019

Edificio / Centro / Servicio	kWh.	Euros
Torres Quevedo	1.461.109	119.289,78
Torres Quevedo Laboratorios - Cocinas	30.253	2.198,09
Institutos de Investigación, I+D	1.087.413	62.660,76
I+D Nave 1	64.823	4.518,93
I+D Nave 2	36.176	2.871,05
I+D Nave 3	52.172	3.793,13
I+D Nave 4	27.817	1.948,37
Módulo I CEMINEM	67.531	4.846,70
Módulo II	40.258	2.828,39

CIRCE	64.152	4.848,51
Laboratorios Betancourt	55.188	4.047,71
Bar Betancourt	942	171,71
<b>TOTAL CAMPUS RIO EBRO</b>	<b>2.987.834</b>	<b>214.023,13</b>
Matemáticas-Geológicas	1.031.333	59.276,76
Ciencias A (Físicas)	684.447	40.641,26
Ciencias D (Químicas)	529.424	30.798,14
Laboratorios Ciencias D	69	177,42
Facultad de Filosofía	313	774,58
Facultad de Derecho	828.104	48.750,69
ICE	176.651	11.311,53
UTC	25.732	1.823,59
Aulario Medicina	341.074	20.383,26
Facultad Medicina	622.816	36.774,35
Facultad nueva de Educación	474.475	27.973,47
Filosofía y letras Central (antiguo magisterio)	332.962	20.127,88
C.M.U. Pedro Cerbuna	621.649	35.686,20
C.M.U. Santa Isabel	461.525	27.148,51
Interfacultades-Rectorado	509.581	30.164,05
Facultad de Ciencias de la Salud	282.742	17.219,13
Pabellón Polideportivo (SAD)	332.702	20.008,77
Residencia de Profesores	406.557	24.251,68
Edificio de Servicios	21.814	1.549,47
Facultad de C. Sociales y del Trabajo	339.602	20.299,97
Bar F. Ciencias Sociales	13.342	1.024,85
<b>TOTAL CAMPUS SAN FRANCISCO</b>	<b>8.036.913</b>	<b>476.165,56</b>
Paraninfo - Facultad de Economía y Empresa	2.127.871	120.981,33
Cafetería Paraninfo	31.856	2.180,56
<b>TOTAL CAMPUS PARAÍSO</b>	<b>2.159.727</b>	<b>123.161,89</b>
Facultad de Veterinaria	719.526	42.375,60
Hospital de Veterinaria	1.028.943	58.068,16
Aulario de Veterinaria	317.289	19.039,17
Edificio de Encefalopatías	296.587	17.989,55
<b>TOTAL CAMPUS VETERINARIA</b>	<b>2.362.345</b>	<b>137.472,48</b>
F. CC.Salud-Deporte y Ramon Acín	932.160	52.682,87
Polideportivo de Huesca	389.539	22.805,32
Empresariales-Res- Niños Huesca	209.876	13.541,44

F. Ciencias Humanas - Educación Huesca	461.066	26.878,90
Chalet Residencia de Jaca	29.940	2.073,19
Residencia de Jaca	458.954	26.980,18
Facultad ciencias de la educación Huesca	18.866	1.347,87
Vicerrectorado de Huesca	26.544	1.868,15
F. Ciencias de la Salud y el Deporte COCINA	25.295	1.744,46
Quinto Sertorio	6.373	513,10
<b>TOTAL CAMPUS HUESCA</b>	<b>2.558.613</b>	<b>150.435,48</b>
C.E. Teruel	385.844	23.054,79
C.M.U. Pablo Serrano Teruel	531.310	30.846,73
Residencia C. Teruel	1.127	301,50
Bellas Artes	247.717	20.898,32
E.U. Politécnica de Teruel	233.778	14.481,85
Vicerrectorado de Teruel	144.390	9.116,88
<b>TOTAL CAMPUS TERUEL</b>	<b>1.544.165</b>	<b>98.700,07</b>
<b>TOTAL 2019</b>	<b>19.649.598</b>	<b>1.199.958,61</b>

**CONSUMO DE GAS LICUADO DEL PETRÓLEO (GLP)  
EN EDIFICIOS, CENTROS Y SERVICIOS - AÑO 2019**

Edificio / Centro / Servicio	Kg.	Kwh.	Euros
Politécnica de Huesca	66.634	933.347	43.475,68
<b>TOTAL CAMPUS DE HUESCA</b>	<b>66.634</b>	<b>933.347</b>	<b>43.475,68</b>
Veterinaria	510	7.144	481,35
<b>TOTAL CAMPUS VETERINARIA</b>	<b>510</b>	<b>7.144</b>	<b>481,35</b>
<b>TOTAL</b>	<b>67.144</b>	<b>940.491</b>	<b>43.957,03</b>

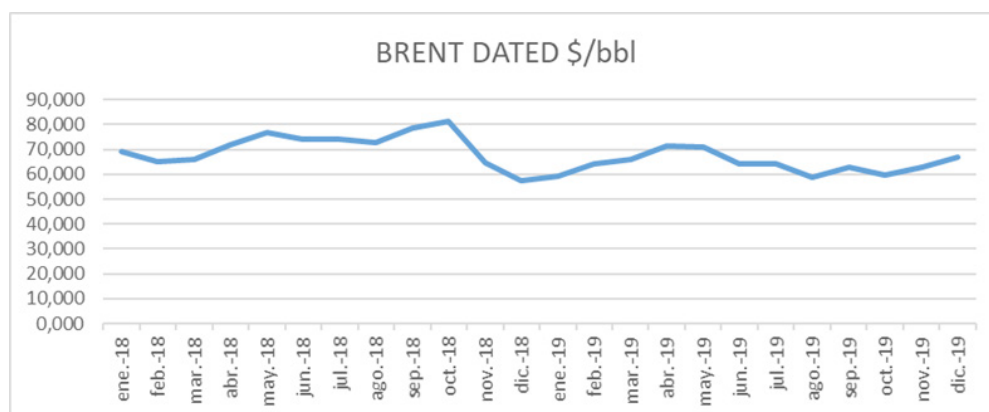
**CONSUMO DE GAS NATURAL**

Durante el año 2019 el comportamiento del consumo de gas de la Universidad de Zaragoza ha experimentado una disminución muy relevante, alcanzando valores históricos, debido a que durante el año 2018 el consumo fue anormalmente alto. Acompañado además con el cierre del edificio de la Facultad de Filosofía y Letras que tenía un consumo de gas natural alto.

Se ha producido una disminución del consumo de gas natural de 5.845.479 kWh, lo que supone una disminución del 22.93 % respecto del ejercicio anterior, una disminución significativa, ligada a la reducción de consumo por el edificio de Filosofía y Letras actualmente en obras y por la reducción del número de horas de calefacción que se han aportado a los edificios, al tratarse de un año más caluroso que el anterior.



El gasto neto ha experimentado también una notable reducción respecto a 2018, ha disminuido un 9.67 % (128.405,57 €), debido a que los precios del m3 de gas natural se han visto reducido en 2019, a la reducción de las cotizaciones de Brent, como muestra la gráfica adjunta.



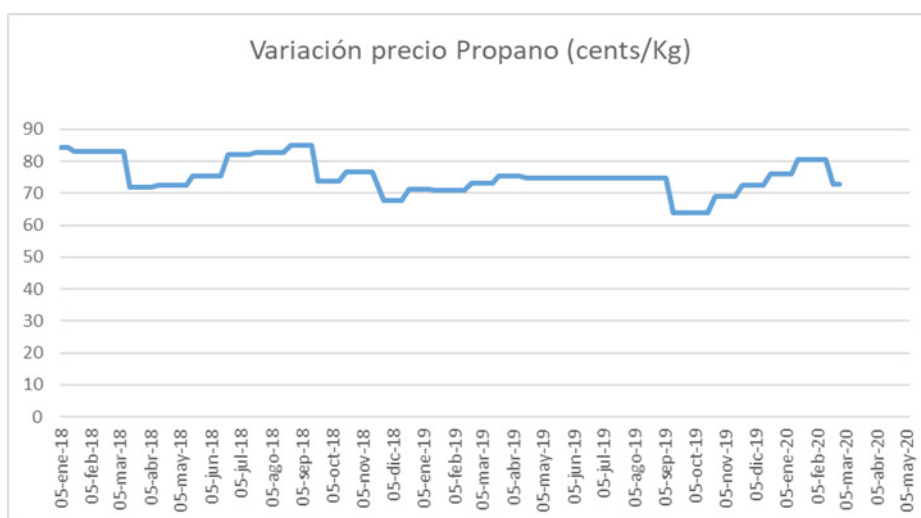
Por campus, la variación de consumo de Gas Natural de 2019, respecto de 2018, queda como sigue:

- Campus Río Ebro -4.63%.
- Campus San Francisco -19.40 %
- Campus Paraninfo -5.44 %
- Campus F. de Veterinaria -4.83 %
- Campus de Huesca +3.93 %
- Campus de Teruel -10.14 %

### CONSUMO DE GLP

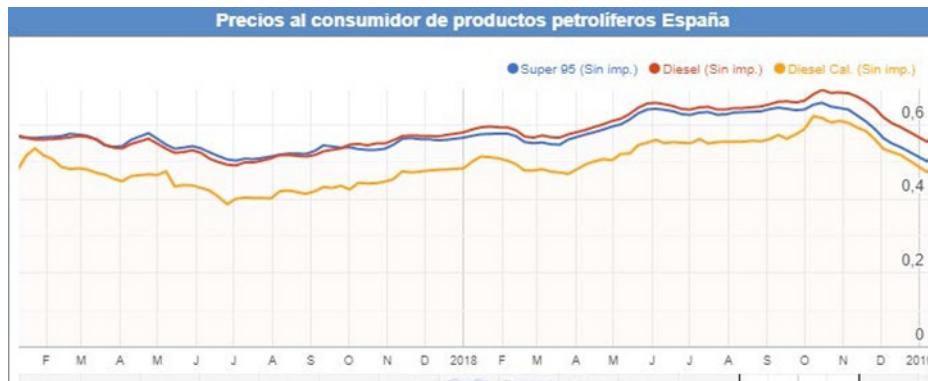
El consumo de GLP ha experimentado una **variación negativa de -8.05%** debido principalmente a la estacionalidad de las recargas, **ha disminuido el coste en 28.553,12 € (-39,38%)**.

La variación del precio del Kg de Propano se ha visto reducido ligeramente (Ver gráfico adjunto de índice de precios publicados en BOE) en 2018 y 2019, lo que se ha visto reflejado en una reducción del gasto.



**CONSUMO DE GASÓLEO**

El consumo de gasóleo **se ha incrementado notablemente, aumentado en 19.581 Kg de combustible (+68.37%)** respecto al año anterior y también **se ha incrementado el coste económico en 22.480,67€**, un incremento superior debido al incremento del precio del combustible como se observa en la gráfica adjunta.



El incremento se debe principalmente al uso continuado del edificio Cervantes por la Facultad de Filosofía y Letras, lo que precisa de unas amplias necesidades de combustible.

**RESUMEN AÑO 2019**

Puede concluirse que año 2019 ha sido un año en el que el consumo global de electricidad de la Universidad se ha mantenido estable, sin embargo, cabe señalar una notable reducción en el consumo de Gas natural que regresa a valores anteriores a 2018, esta variación significativa responde principalmente a la regulación del número de horas de calefacción (similares a años anteriores a 2018) y a las obras de la facultad de Filosofía y Letras, que han reducido el consumo de gas natural.

A nivel de emisiones de CO2, la Universidad de Zaragoza también ha visto reducidas sus emisiones en un 20% debido principalmente al descenso en el consumo de gas natural. La compra de energía 100% con garantía de origen renovable también contribuye a tener unas emisiones más reducidas que otras universidades.

**3.8 CONSUMO DE AGUA**

El cuadro C8 indica el gasto en euros y los m3 consumidos por los diferentes centros y servicios de Zaragoza, Huesca y Teruel durante el año 2019.

**Cuadro C8. Consumo de Agua en la Universidad de Zaragoza 2019**

Código Edificio	Edificio / Centro / Servicio	m3	€
CRE.1209	I+D - Institutos de Investigación	3.757	4.697,59
CRE.1065	Edificio Torres Quevedo (EINA)	7.089	8.704,40
CRE.1200	Edificio Ada Byron (EINA)	7.161	8.790,39

CRE.1201	Edificio Betancourt (EINA)	26.967	32.604,26
CRE.1112	Lorenzo Normante (F. de Economía y Empresa)	7.832	9.597,20
CRE.1207	Edificio CIRCE	509	627,93
CRE.1224	I+D - CEMINEM 1	153	443,17
CRE.1125	I+D - CEMINEM 2	68	383,74
CRE.1210	I+D - Naves	134	123,72
<b>TOTAL CAMPUS RÍO EBRO</b>		<b>53.670</b>	<b>65.972,40</b>
CSF.1013	Edificio de Físicas (F. de Ciencias)	6.217	7.655,37
CSF.1110	Edificio de Químicas (F. de Ciencias)	10.193	12.435,98
CSF.1014	Edificio de Geológicas (F. de Ciencias)	1.354	1.808,32
CSF.1012	Edificio de Matemáticas (F. de Ciencias)	2.613	3.322,08
CSF.1099	Servicio de Actividades Deportivas	1.580	2.080,86
CSF.1018	Unidad Técnica de Construcciones	2.917	3.689,15
CSF.1212	Facultad de Educación Nueva	3.425	4.298,42
CSF.1015	Educación Vieja - Filosofía y Letras	934	1.370,11
CSF.1218	Facultad de Derecho	3.336	4.191,40
CSF.1006	Facultad de Filosofía y Letras	348	746,41
CSF.1016	ICE	429	719,09
CSF.1010	Facultad de Medicina (aulario)	3.336	4.298,11
CSF.1029	Medicina directo	5.092	6.622,30
CSF.1022	C.M.U. Pedro Cerbuna	11.562	14.081,99
CSF.1002	Interfacultades - Rectorado	1.232	1.669,28
CSF.1095	Facultad de Ciencias de la Salud	1.664	2.820,19
CSF.1100	Facultad de Ciencias Sociales	4.641	6.527,41
CSF.1021	C.M.U. Santa Isabel	6.139	7.561,92
CSF.1300	Biblioteca CAI	812	918,84
CSF.1106	Edificio Cervantes - Filosofía y Letras	199	599,82
CSF.1019	Residencia de Profesores	1.984	2.565,80
CSF.1098	Laboratorios Fac. de Ciencias (Barracones)	74	111,69
CSF.1009	Facultad de Filosofía y Letras - Filología	1.899	2.548,37
CSF.1111	Biblioteca de Humanidades	2.028	2.618,73
<b>TOTAL CAMPUS SAN FRANCISCO</b>		<b>74.008</b>	<b>95.261,64</b>
CPE.1032	Edificio Paraninfo	6.945	23.507,23
CPE.1034	Facultad de Economía y Empresa	748	2.531,03
<b>TOTAL CAMPUS PARANINFO</b>		<b>7.693</b>	<b>26.038,26</b>
CMS.1036	Facultad de Veterinaria	12.696	15.447,13
CMS.1108	Hospital de Veterinaria (Antigua Clínica)	78	389,09

### ANEXO III. CUADROS DE DATOS GLOBALES

<b>TOTAL CAMPUS F. DE VETERINARIA</b>		<b>12.774</b>	<b>15.836,22</b>
CHU.1075	Fac. de Empresariales - Residencia de Niños	343	1.350,61
CHU.1204	Vicerrectorado	1	108,32
CHU.1096	Fac. Ciencias Humanas y Educación - Gimnasio	62	187,55
CHU.1101	C.M.U. Ramon Acín	2.741	6.584,40
CHU.1204	Vicerrectorado 2	227	343,69
CHU.1203	Ciencias de la Salud y Deporte 1	663	1.373,58
CHU.1203	Ciencias de la Salud y Deporte 2	1.758	3.508,32
CHU.1206	Odontología	816	1.447,90
CHU.1114	Seminario	0	8,01
CHU.1114	Seminario 2	0	87,90
CHU.1113	Escuela Politécnica Superior	3.748	9.926,34
<b>TOTAL CAMPUS DE HUESCA</b>		<b>10.359</b>	<b>24.926,62</b>
CTE.1085	Fac. Ciencias Sociales y Humanas (C.E. Teruel)	5.776	5.570,85
CTE.1090	C.M.U. Pablo Serrano	7.148	5.780,03
CET.1089	C.M.U. Pablo Serrano viejo	11	69,00
CTE.1211	Bellas Artes	586	816,83
CTE.1150	Escuela Politécnica	554	584,30
CTE.1205	Vicerrectorado	2.499	2.414,23
<b>TOTAL CAMPUS DE TERUEL</b>		<b>16.574</b>	<b>15.235,24</b>
<b>TOTAL</b>		<b>175.078</b>	<b>243.270,38</b>

Durante el año 2019 el comportamiento del consumo de agua de la Universidad de Zaragoza se puede considerar estable respecto a 2018, debido a que se ha registrado un decremento de 2.523 m<sup>3</sup> (-1.42%).

Respecto al coste del agua, este se ha incrementado en un 7.98%, que representa 17.981€. Pese a que la cifra total de consumo de la universidad es menor, este incremento se debe a que el coste del agua en campus donde sí que ha habido un incremento del consumo es mayor (Paraninfo y Campus Río Ebro) debido al pago de los cánones de saneamiento y el incremento del coste del agua conforme se superan los tramos de consumo.

Cabe destacar el incremento de consumo de agua en el Campus de Paraninfo, debido a que a mediados de 2018 se realizó el cambio de contador (el anterior contador registraba medidas incorrectas), y en 2019 ha funcionado todo el año correctamente, adecuándose al consumo real. También resulta notorio el incremento de consumo del Campus Río Ebro debido al aumento de necesidades de riego en las zonas verdes. Con el fin de reducir esta demanda, durante 2019 se ha legalizado un pozo de riego para conseguir que en 2020 no se utilice agua de boca para el riego de estos jardines.

Por campus, la variación de consumo de agua (m<sup>3</sup>) de 2019, respecto de 2018, queda como sigue:

- Campus Río Ebro +42,75%
- Campus San Francisco -9,85%

• Campus Paraninfo	+42,25%
• Campus F. de Veterinaria	-17,53%
• Campus de Huesca	+55,82%
	(datos estimados)
• Campus de Teruel	+22,24%

### 3.9 GASTOS DE DEPARTAMENTOS

El art. 7 de los Estatutos de la Universidad de Zaragoza define a los Departamentos como “Unidades de docencia e investigación encargadas de coordinar las enseñanzas de uno o varios ámbitos del conocimiento en uno o varios centros y de apoyar las actividades e iniciativas docentes e investigadoras del profesorado”.

De la definición se desprende la importancia de sus actividades en el marco del Programa de Docencia y, por ello, se presenta a continuación un detalle de los gastos realizados por los departamentos universitarios en función de su naturaleza e incluyendo, al igual que las tablas de Centros, tanto los gastos descentralizados realizados por las propias Unidades como los centralizados llevados a cabo por los Servicios Centrales.

Los conceptos económicos utilizados son los mismos que se detallaban en el apartado relativo al gasto de los Centros.

El cuadro C9 nos muestra la distribución del gasto en los departamentos en cifras absolutas. De su contenido se deriva que el concepto que supone mayor porcentaje de gasto es el relativo a Reposición de material informático (226.12) con un XXX %, seguido del gasto realizado en Material fungible de laboratorio (221.06), que supone un XXX % del gasto total. En general se ha experimentado un incremento del XXX % del gasto de Centros y una disminución del XXX% en Departamentos.

Cuadro C9. Distribución de Gastos por Departamento (Cifras absolutas)

DEPARTAMENTO	203.00	212.00	213.00	215.00	216.00	216.01	216.02	220.00	220.01	220.02	221.05	221.06	222.01
210 Anatomía, Embriología y Genética Animal								613		81		3.547	43
211 Microbiología, Medicina Preventiva y Salud Pública								569		1.154		3.279	
212 Bioquímica y Biología Molecular y Celular			2.790	4.054				1.267		238		29.332	
213 Anatomía e Histología Hum.								1.828		856		10.173	
214 Cirugía, Gin. y Obstetricia								88		994		1.843	
215 Pediatría y Radiología y Medicina Física								552		1.722			
216 Fisiatría y Enfermería								1.448		2.973		10.268	
217 Medicina, Psiquiatría y Dermatología							79	519		242			
218 Patología Animal				417				1.584		3.091	5.089	31.685	159
219 Anatomía Patológica, Med. Legal y Forense y Tox.				474				566		433		3.294	
220 Farmacología y Fisiología								1.450		828		10.809	
221 Ciencias de la Tierra				1.529				1.929	863	259		1.489	42
222 Didáctica CC Experimentales				103				1.023		93		1.748	
223 Física Aplicada			86					2.209		261	141	7.774	
224 Física Materia Condensada								1.414		66		2.079	
225 Física Teórica								1.618		5.007		251	
226 Matemática Aplicada								4.374		1.022			
227 Matemáticas								1.792		2.189			
228 Métodos Estadísticos								1.502		718			
229 Producción Animal y Ciencias de los Alimentos			286				1.658	3.016		4.759	7.639	23.462	
230 Química Analítica			967					1.015		549		24.598	
231 Química Inorgánica			1.574	796				2.025		486		11.929	
233 Química Física								2.160		412	6.956		293
234 Química Orgánica			618	2.599				1.242		186		14.825	95
241 Ciencias de la Antigüedad								604		53		483	
242 Expresión Musical, Plástica y Corporal	1.512							394		1.303		9.044	
243 Filología Española										56			
244 Filología Francesa								210		611			
245 Filología Inglesa y Alemana								1.221		2.852			
246 Filosofía								179					
247 Geografía y Ord. del Territorio								430					
248 Historia del Arte				128				845		23			
249 Historia Medieval, CC Téc. Hist. y Est. Árabes Islám.								408		203			
250 Historia Moderna y Contemp.								289	505	198			
251 Lingüística General e Hisp.				231				422		218			
252 Didáctica Lenguas y de las CC. Humanas y Sociales								269		860			
261 Análisis Económico						62	7.209	5.215		1.025			14

223.00	223.01	224.00	226.00	226.01	226.02	226.06	226.09	226.11	226.12	226.15	227.09	230.01	270.01	270.02	TOTAL
			2.501						830	835			239		8.689
			2.968					949	760	736		562	870		11.848
			387			150		662	955	836			678		41.348
			9.767					3.949	3.634	1.479		76	1.645		33.406
			1.390	108				12.141	2.878	4.975					24.415
		382	123					536	695	292		64	1.704	541	6.612
			5.807			263		3.468	12.220	13.989		3.806	2.661		56.903
			1.486					6.365	2.006				2.937		13.635
	1.281	15	5.652			224		1.377	2.862	3.841	75	2.285	775		60.411
			3					1.691	1.254	175			1.548		9.437
	321		2.863					788	3.721	4.185		855	1.900		27.719
1.207	41.534		2.877					1.119	264	2.352		6.720	938		63.122
	4.351		1.141			570		281	3.265			1.124	279		13.977
	1.083		2.055			100		743	4.930	5.017		1.005	993		26.397
						2.159		1.847		515					8.080
			842					579		771					9.068
			2.972					398	5.582			771	191		15.309
			158						8.734			446	40		13.360
			505					1.685	2.118			376	1.146		8.049
	894		2.957			318		558		4.058		1.341	1.684		52.630
	695		336						929	5.748			25		34.862
	1.208		676	100				1.694	776	3.419			693		25.377
			843					324	1.949	6.999		165	63		20.166
	257		874			300		207		4.146			434		25.783
	3.811		1.223			771		1.396	2.825	389		280	7.517		19.353
	5.233	328	2.049	17		280		2.450	2.440	1.891		6.083	719		33.744
												729	8.523		9.308
			560	59		1.326			4.842			1.716	1.823		11.146
			3.233			3.461		922	2.846			1.134	5.846		21.514
			442	21		830		504				1.133	4.399		7.508
	8.862		4.082			488						1.543			15.404
	12.438		365	878	617	11.466		1.129	4.216			6.072	836		39.013
	214		51	127		177		343	2.825			3.433	2.453		10.235
	989		79	210				1.159	2.830			602	7.705		14.566
	989		1.406		104	300						1.447	3.499	1.801	10.418
			1.590			980		1.318	3.444			1.865	1.268		11.594
			3.547	571		1.713		1.661	8.020		42	3.338	17		32.433

### ANEXO III. CUADROS DE DATOS GLOBALES

DEPARTAMENTO	203.00	212.00	213.00	215.00	216.00	216.01	216.02	220.00	220.01	220.02	221.05	221.06	222.01
262 Ciencias de la Educación								1.339		2.620			
263 Derecho de la Empresa								2.747		490			
264 Derecho Privado								3.683		1.261			15
265 Derecho Público								1.750		859			
266 Derecho Penal, Filosofía del Dcho e Hª del Derecho								624		502			
268 Contabilidad y Finanzas								4.259	10.954	1.658			
269 Estructura e Historia Econ. y Economía Pública								7.694		3.419			
270 Psicología y Sociología		656					1.328	3.040		3.107			
271 Ciencias Documentación e Hª de la Ciencia								114		533			
272 Dirección y Organización de Empresas								5.585		3.813			
273 Dirección de Marketing e Investigación de Mercados							4.820	2.208		2.378			
281 Agricultura y Economía Agr.					29			882		1.108	43	2.812	
282 Ciencia y Tecnología de Materiales y Fluidos			2.019					1.722		862		7.873	
283 Ingeniería de Diseño y Fab.			1.590				1.776	2.124		1.292		4.472	30
284 Ingeniería Electrónica y Comunicaciones			213	69	85			5.039		2.155		8.875	
285 Ingeniería Mecánica							8.491	5.375		3.578		3.749	88
286 Ingeniería Química y Tecnología Medio Amb.				3.887			1.781	2.652		5.328		9.211	
287 Informática e Ingeniería de Sistemas			476					6.194		1.882		7.457	52
288 Ingeniería Eléctrica								1.589		1.184		18.637	
291 Unidad Predepartamental de Arquitectura	1.154						85	910		438			389
<b>TOTAL</b>	<b>2.666</b>	<b>656</b>	<b>10.619</b>	<b>14.286</b>	<b>114</b>	<b>62</b>	<b>27.227</b>	<b>105.819</b>	<b>12.323</b>	<b>74.485</b>	<b>19.868</b>	<b>264.997</b>	<b>1.220</b>



223.00	223.01	224.00	226.00	226.01	226.02	226.06	226.09	226.11	226.12	226.15	227.09	230.01	270.01	270.02	TOTAL
			1.989			4.101		3.341	11.823	901		3.313			29.428
			276					663	820			625	21.544	99	27.264
			1.954					664	7.669	497					15.741
			1.559					1.473	3.000			262	13.018		21.922
			221			180			3.211			115	6.612		11.466
			2.516			356			12.951			1.659	540		34.893
	476		2.350			500		1.334	13.775			730	3.911		34.190
			13.039			6.857		3.929	31.119	223		6.382	891		70.570
			585						1.347			500	3.414		6.493
			2.900					3.236	16.011			1.020			32.565
			1.372	212				813	1.088	457	1.657	1.758	446		17.208
			992					869	2.521	964		524	1.619		12.364
	560		1.077					282	170	9.026		564	589		24.743
	2.189		2.384				10	3.194	8.420	2.278		756	630	244	31.390
	2.514		1.750					5.769	3.908	6.369		591			37.337
14	1.550		6.526			450		3.051	4.079	2.328		2.095	2.143	404	43.922
	4.220		3.741	168				140	537	2.939		3.934	1.211	435	40.184
	467		3.100			360		7.008	19.962	1.171		2.076	5.041		55.246
	321		613						810	3.062			40		26.255
	2.468		4.551	284		4.443		177	3.918			10.158		823	29.799
1.222	98.924	725	121.309	2.755	721	43.123	10	86.494	242.228	97.941	1.949	86.034	127.698	4.347	1.449.817

### 3.10 ACTIVIDADES DE INVESTIGACIÓN

El cuadro C10 presenta información de la evolución del número de Proyectos y Contratos de Investigación gestionados por la Unidad de Gestión de la Investigación, OTRI y OPE, así como de las Becas de Investigación existentes.

**Cuadro C10. Actividades de Investigación**

Actividades	2017	2018	2019
Proyectos de investigación gestionados Unidad de Gestión Invest.	326	515	310
Contratos y Proyectos de investigación gestionados O.T.R.I.	764	762	826
Oficina de Proyectos Europeos	28	29	34
Becas Predoctorales	197	218	252
Becas Predoctorales D.G.A.	126	188	164
Becas Predoctorales U.Z.	1	0	0

El cuadro C11 presenta por unidades la información del número de los Proyectos y Contratos de Investigación gestionados por la Unidad de Gestión de la Investigación, la Oficina de Transferencias de Resultados de la Investigación (O.T.R.I.), y la Oficina de Proyectos Europeos (OPE).

**Cuadro C11. Proyectos de Investigación por Departamentos y Centros**

Cód. Dep.	Centros y Departamentos	OPE		OTRI		SGI		Total proyectos	Importe total
		Nº	Importe	Nº	Importe(*)	Nº	Importe		
188	Instituto de Síntesis Química y Catálisis Homogénea	2	2.317.581,50					2	2.317.581,50
213	Dpto. Anatomía e Histología Humanas	1	436.250,00	1	4.000,01			2	440.250,01
214	Dpto. Cirugía, Ginecología y Obstetricia			14	182.462,91			14	182.462,91
215	Dpto. Pediatría y Radiología y Medicina Física			6	82.582,00			6	82.582,00
219	Dpto. Anatomía Patológica, Med. Legal y Forense y Toxicología			4	45.934,97			4	45.934,97
226	Dpto. Matemática Aplicada			1	0,00			1	0,00
230	Dpto. Química Analítica	1	4.980,30	48	813.115,97			49	818.096,27
244	Dpto. Filología Francesa			1	78,02			1	78,02
271	Dpto. Ciencias de la Documentación e Historia de la Ciencia			1	3.630,00			1	3.630,00
286	Dpto. Ingeniería Química y Tecnología del Medio Ambiente	6	378.104,50	18	344.539,29			24	722.643,79

Cód. Dep.	Centros y Departamentos	OPE		OTRI		SGI		Total proyectos	Importe total
		Nº	Importe	Nº	Importe(*)	Nº	Importe		
291	Unidad Predepartamental de Arquitectura					1	19.620,00	1	19.620,00
423	Vicerrectorado de Política Científica					1	83.150,00	1	83.150,00
100	Facultad de Ciencias					1	1.425,00	1	1.425,00
139	Instituto Universitario de Patrimonio y Humanidades			1	46.602,42	2	110.000,00	3	156.602,42
145	Instituto Agroalimentario de Aragón (IA2)					8	603.924,52	8	603.924,52
148	Instituto de Investigación CIRCE					5	328.567,01	5	328.567,01
149	Instituto de Ciencias Ambientales					6	366.568,18	6	366.568,18
150	Instituto Universitario de Matemáticas y Aplicaciones					2	111.758,41	2	111.758,41
164	Instituto de Biocomputación y Física de Sistemas Complejos					11	1.234.937,00	11	1.234.937,00
165	Instituto de Nanociencia					7	1.304.881,80	7	1.304.881,80
170	Instituto Ciencias Materiales de Aragón- ICMA	1	502.335,00			6	630.081,83	7	1.132.416,83
171	Instituto de Investigación de Ingeniería de Aragón					19	2.393.807,48	19	2.393.807,48
188	Instituto de Síntesis Química y Catálisis Homogénea					7	973.743,94	7	973.743,94
210	Dpto. Anatomía, Embriología y Genética Animal	1	8.000,00	29	393.030,83	1	133.100,00	31	534.130,83
211	Dpto. Microbiología, Medicina Preventiva y Salud Pública	1	170.014,42	11	72.519,30	2	375.900,00	14	618.433,72
212	Dpto. Bioquímica y Biología Molecular y Celular	2	191.000,00	4	210.932,85	3	8.329,35	9	410.262,20
216	Dpto. Fisiatría y Enfermería	1	299.909,00	13	101.291,02	5	15.428,00	19	416.628,02
217	Dpto. Medicina, Psiquiatría y Dermatología			1	1.985,01	1	3.500,00	2	5.485,01
218	Dpto. Patología Animal			42	703.421,48	4	283.800,00	46	987.221,48
219	Dpto. Anatomía Patológica, Med. Legal y Forense y Toxicología					1	157.300,00	1	157.300,00
220	Dpto. Farmacología y Fisiología			3	37.202,03	3	9.639,11	6	46.841,14
221	Dpto. Ciencias de la Tierra	2	8.820,75	14	84.780,14	5	135.819,50	21	229.420,39
223	Dpto. Física Aplicada			19	79.596,27	4	6.500,00	23	86.096,27
224	Dpto. Física de la Materia Condensada	3	985.239,76	1	145,20	4	7.370,34	8	992.755,30
225	Dpto. Física Teórica	1	153.750,00	3	44.367,38	2	327.404,00	6	525.521,38

**ANEXO III. CUADROS DE DATOS GLOBALES**

Cód. Dep.	Centros y Departamentos	OPE		OTRI		SGI		Total proyectos	Importe total
		Nº	Importe	Nº	Importe(*)	Nº	Importe		
226	Dpto. Matemática Aplicada					7	113.794,17	7	113.794,17
227	Dpto. Matemáticas					4	36.527,17	4	36.527,17
228	Dpto. Métodos Estadísticos					2	70.301,00	2	70.301,00
229	Dpto. Producción Animal y Ciencias de los Alimentos			55	481.183,27	3	6.856,00	58	488.039,27
231	Dpto. Química Inorgánica			2	61.792,28	1	94.864,00	3	156.656,28
233	Dpto. Química Física			5	158.477,52	2	109.690,00	7	268.167,52
234	Dpto. Química Orgánica			6	94.338,96	3	35.000,00	9	129.338,96
241	Dpto. Ciencias de la Antigüedad					8	157.163,00	8	157.163,00
242	Dpto. Expresión Musical, Plástica y Corporal	1	1.000,00	5	6.241,61	4	38.967,00	10	46.208,61
243	Dpto. Filología Española					3	68.970,00	3	68.970,00
245	Dpto. Filología Inglesa y Alemana			1	205,70	7	6.018,00	8	6.223,70
247	Dpto. Geografía y Ordenación del Territorio			4	98.347,78	2	4.000,00	6	102.347,78
248	Dpto. Historia del Arte			1	400,00	7	56.186,00	8	56.586,00
249	Dpto. Historia Medieval, Ciencias Técnicas Historiográficas y Estudios Árabes Islámicos					4	26.977,00	4	26.977,00
250	Dpto. Historia Moderna y Contemporánea	1	5.346,00	2	7.945,01	7	61.940,00	10	75.231,01
251	Dpto. Lingüística General e Hispánica	1	5.900,00	1	1.566,39	6	9.096,26	8	16.562,65
252	Dpto. Didáctica de las Lenguas y de las CC. Humanas y Sociales	1	7.995,80	2	85.658,02	5	52.403,00	8	146.056,82
261	Dpto. Análisis Económico			5	190.565,00	11	50.922,72	16	241.487,72
262	Dpto. Ciencias de la Educación			2	30.929,89	2	960,00	4	31.889,89
263	Dpto. Derecho de la Empresa			10	72.127,30	3	18.390,00	13	90.517,30
264	Dpto. Derecho Privado			4	104.565,69	1	928,00	5	105.493,69
265	Dpto. Derecho Público			34	340.058,55	8	84.800,44	42	424.858,99
266	Dpto. Derecho Penal, Filosofía del Dcho e Hª del Derecho					4	105.655,93	4	105.655,93
268	Dpto. Contabilidad y Finanzas			16	111.133,54	4	80.621,26	20	191.754,80
269	Dpto. Estructura e Historia Económica y Economía Pública	1	277.500,00	6	171.565,90	10	145.231,00	17	594.296,90

Cód. Dep.	Centros y Departamentos	OPE		OTRI		SGI		Total proyectos	Importe total
		Nº	Importe	Nº	Importe(*)	Nº	Importe		
270	Dpto. Psicología y Sociología			23	166.713,81	13	65.567,26	36	232.281,07
271	Dpto. Ciencias de la Documentación e Historia de la Ciencia					2	1.828,00	2	1.828,00
272	Dpto. Dirección y Organización de Empresas			7	78.386,00	6	27.498,17	13	105.884,17
273	Dpto. Dirección de Marketing e Investigación de Mercados			2	4.235,00	7	24.228,00	9	28.463,00
281	Dpto. Ciencias Agrarias Y Medio Natural	2	259.261,00	30	270.980,53	3	45.500,00	35	575.741,53
282	Dpto. Ciencia y Tecnología de Materiales y Fluidos			25	574.551,10	3	146.490,00	28	721.041,10
283	Dpto. Ingeniería de Diseño y Fabricación	1	501.809,76	57	548.456,46	2	101.494,26	60	1.151.760,48
284	Dpto. Ingeniería Electrónica y Comunicaciones			60	2.035.042,46	4	119.513,00	64	2.154.555,46
285	Dpto. Ingeniería Mecánica	1	305.155,00	132	2.344.835,09	6	292.165,78	139	2.942.155,87
286	Dpto. Ingeniería Química y Tecnología del Medio Ambiente					3	3.720,17	3	3.720,17
287	Dpto. Informática e Ingeniería de Sistemas	3	1.791.198,51	39	480.363,59	13	192.887,26	55	2.464.449,36
288	Dpto. Ingeniería Eléctrica			22	160.932,78	3	27.375,00	25	188.307,78
291	Unidad Predepartamental de Arquitectura			15	72.165,66	3	28.758,00	18	100.923,66
417	Vicerrectorado de Transferencia e Innovación Tecnológica			18	811.632,46			18	811.632,46
	Vicerrectorado de Transferencia e Innovación Tecnológica					1	35.800,00	1	35.800,00
423	Vicerrectorado de Política Científica					11	39.000,00	11	39.000,00
450	Servicios de Apoyo a la Investigación					1	20.006,08	1	20.006,08
<b>TOTAL GENERAL</b>		<b>34</b>	<b>8.611.151,30</b>	<b>826</b>	<b>12.817.614,45</b>	<b>310</b>	<b>12.234.648,40</b>	<b>1171</b>	<b>33.663.414,15</b>

(\*) Sin incluir 32,67 millones del contrato 2019/0433

El cuadro C12 representa la evolución, a lo largo de los últimos cuatro años, de los fondos de investigación procedentes de proyectos y contratos del ejercicio, en volumen económico y porcentaje.

**Cuadro C12. Evolución Fondos de Investigación (Miles de Euros)**

Entes gestores de Investigación	2016		2017		2018		2019	
	*	%	*	%	*	%	*	%
Servicio de Gestión de la Investigación	12.168*	39	11.328	37	20.212	42	12.234	36
OTRI	14.062	45	12.325	41	17.866	37	12.818	38
OPE	5.174	16	6.812	22	10.047	21	8.611	26
<b>TOTAL</b>	<b>31.404</b>	<b>100</b>	<b>30.465</b>	<b>100</b>	<b>48.125</b>	<b>100</b>	<b>36.663</b>	<b>100</b>

\* No están incluidos los importes correspondientes a Equipamiento FEDER con objeto de hacer la comparación entre años más homogénea.

El cuadro C13 incluye las Tesis Doctorales leídas por departamento regulados por el R.D. 99/2011, indicador de la actividad de los mismos en Doctorado y cuya relación no es directa con el gasto realizado en dietas correspondientes a los miembros de los Tribunales de tesis doctorales, puesto que dicho gasto se relaciona con la pertenencia de los profesores a una u otra Universidad, cuya distancia determina la dieta que se debe abonar mediante la correspondiente indemnización por razón del servicio prestado.

El cuadro C14 introduce la información de los becarios predoctorales por departamento en el curso 2018/19, divididos según sea la procedencia del Ministerio de Ciencia e Innovación o de la Diputación General de Aragón o de la Universidad de Zaragoza.

**Cuadro C13. Tesis Doctorales leídas por Departamento**

Departamento	Curso 2018-2019
Ciencias de la Antigüedad	11
Filología Española	3
Filología Francesa	0
Filología Inglesa y Alemana	0
Filosofía	2
Historia del Arte	5
Historia Medieval, CC y técnicas historiográficas y estudios árabes e islámicos	5
Historia Moderna y Contemporánea	2
Lingüística General e Hispánica	0
<b>Total Macroárea Artes y Humanidades</b>	<b>28</b>
Bioquímica y Biología Molecular y Celular	13
Ciencias de la Tierra	8
Física Aplicada	2
Física de la Materia Condensada	0

Departamento	Curso 2018-2019
Física Teórica	3
Instituto Universitario de Investigación de Matemáticas y Aplicaciones	1
Matemática Aplicada	0
Matemáticas	0
Métodos Estadísticos	0
Producción Animal y Ciencia de los Alimentos	12
Química Analítica	6
Química Física	2
Química Inorgánica	7
Química Orgánica	6
<b>Total Macroárea Ciencias</b>	<b>60</b>
Anatomía, Embriología y Genética Animal	1
Anatomía e Histología Humanas	0
Anatomía Patológica, Medicina Legal y Forense y Toxicología	1
Cirugía, Obstetricia y Ginecología	9
Farmacología y Fisiología	3
Fisiatría y Enfermería	15
Medicina, Psiquiatría y Dermatología	11
Microbiología, Medicina Preventiva y Salud Pública	2
Patología Animal	5
Pediatría, Radiología y Medicina Física	3
<b>TOTAL RAMA DE CONOCIMIENTO CIENCIAS DE LA SALUD</b>	<b>50</b>
Ciencias de la Documentación e Historia de la Ciencia	1
Análisis Económico	4
Ciencias de la Educación	3
Contabilidad y Finanzas	2
Derecho de la Empresa	1
Derecho Penal, Filosofía del Derecho e Historia del Derecho	4
Derecho Privado	2
Derecho Público	6
Didáctica de la lenguas y de las ciencias humanas y sociales	2
Didáctica de las Ciencias Experimentales	2
Dirección de Marketing e Investigación de Mercados	1
Dirección y Organización de Empresas	2
Estructura, Hª Económica y Economía Pública	2
Expresión Musical, Plástica y Corporal	2

Departamento	Curso 2018-2019
Geografía y Ordenación del Territorio	6
Psicología y Sociología	11
<b>Total Macroárea Ciencias Sociales y Jurídicas</b>	<b>51</b>
Ciencia y Tecnología de Materiales y Fluidos	1
Ciencias Agrarias y del Medio Natural	4
Informática e Ingeniería de Sistemas	7
Ingeniería de Diseño y Fabricación	4
Ingeniería Eléctrica	1
Ingeniería Electrónica y Comunicaciones	6
Ingeniería Mecánica	2
Ingeniería Química y Tecnologías del Medio Ambiente	14
Instituto de Investigación en Ingeniería de Aragón	5
Instituto Universitario de Investigación Mixto CIRCE	5
Unidad predepartamental de Arquitectura	1
Zaragoza Logistics Center (ZLC)	0
<b>Total Macroárea Ingeniería y Arquitectura</b>	<b>50</b>
<b>TOTAL GENERAL</b>	<b>239</b>

Cuadro C14. Becarios Predoctorales por Departamento curso 2018/19

Departamentos	DGA (y otras CCAA)	MECD y MINECO	UNIZAR	Total
<b>MACROÁREA ARTE Y HUMANIDADES</b>	<b>29</b>	<b>51</b>	<b>2</b>	<b>82</b>
CIENCIAS DE LA ANTIGÜEDAD	7	10		17
FILOLOGÍA ESPAÑOLA	1	6		7
FILOLOGÍA INGLESA Y ALEMANA	2	10		12
FILOSOFÍA	3			3
GEOGRAFÍA Y ORDENACIÓN DEL TERRITORIO	1	6	1	8
HISTORIA DEL ARTE	4	8		12
HISTORIA MEDIEVAL, CIENCIAS Y TÉCNICAS HISTORIOGRÁFICAS Y ESTUDIOS ÁRABES E ISLÁMICOS	2	1		3
HISTORIA MODERNA Y CONTEMPORÁNEA	7	7	1	15
LINGÜÍSTICA GENERAL E HISPÁNICA	2	3		5



Departamentos	DGA (y otras CCAA)	MECD y MINECO	UNIZAR	Total
<b>MACROÁREA CIENCIAS</b>	<b>62</b>	<b>85</b>	<b>1</b>	<b>148</b>
ANATOMIA, EMBRIOLOGIA Y GENETICA ANIMAL	4			4
BIOQUÍMICA Y BIOLOGÍA MOLECULAR Y CELULAR	18	18		36
CIENCIAS AGRARIAS Y DEL MEDIO NATURAL	2		2	12
CIENCIAS DE LA TIERRA	5	13		18
FÍSICA APLICADA		1		1
FÍSICA DE LA MATERIA CONDENSADA	5	8		13
FÍSICA TEÓRICA	4	6		10
MATEMÁTICA APLICADA	2	2		4
MATEMÁTICAS	1	3		4
MÉTODOS ESTADÍSTICOS		1		1
QUÍMICA ANALÍTICA	5	7	1	13
QUÍMICA FÍSICA	1	4		5
QUÍMICA INORGÁNICA	5	13		18
QUÍMICA ORGÁNICA	12	7		19
<b>MACROÁREA CIENCIAS DE LA SALUD</b>	<b>16</b>	<b>19</b>		<b>35</b>
ANATOMÍA E HISTOLOGÍA HUMANAS	1			1
ANATOMÍA PATOLÓGICA, MEDICINA LEGAL Y FORENSE Y TOXICOLOGÍA	1			1
FISIATRÍA Y ENFERMERÍA	6	6		12
MICROBIOLOGÍA, MEDICINA PREVENTIVA Y SALUD PÚBLICA	3	8		11
PATOLOGÍA ANIMAL	5	5		10
<b>MACROÁREA CIENCIAS SOCIALES Y JURIDICAS</b>	<b>22</b>	<b>26</b>		<b>48</b>
ANÁLISIS ECONÓMICO	2	4		6
CIENCIAS DE LA DOCUMENTACIÓN E HISTORIA DE LA CIENCIA	1	1		2
CIENCIAS DE LA EDUCACIÓN	3	1		4
CONTABILIDAD Y FINANZAS	3	3		6
DERECHO DE LA EMPRESA	1	1		2
DERECHO PENAL, FILOSOFÍA DEL DERECHO E HISTORIA DEL DERECHO	2		2	4

Departamentos	DGA (y otras CCAA)	MECD y MINECO	UNIZAR	Total
DERECHO PRIVADO	1	1		2
DERECHO PÚBLICO		3		3
DIDACTICA DE LAS CIENCIAS EXPERIMENTALES	1			1
DIDÁCTICA DE LAS LENGUAS Y DE LAS CIENCIAS HUMANAS Y SOCIALES	1	1		2
DIRECCIÓN DE MARKETING E INVESTIGACIÓN DE MERCADOS	3	4		7
DIRECCIÓN Y ORGANIZACIÓN DE EMPRESAS	1	3		4
EXPRESIÓN MUSICAL, PLÁSTICA Y CORPORAL	3	1		4
PSICOLOGÍA Y SOCIOLOGÍA	2	1		3
<b>MACROÁREA INGENIERIA Y ARQUITECTURA</b>	<b>35</b>	<b>71</b>	<b>2</b>	<b>108</b>
CIENCIA Y TECNOLOGÍA DE MATERIALES Y FLUIDOS	5		5	7
INFORMÁTICA E INGENIERÍA DE SISTEMAS	9	10	2	21
INGENIERÍA DE DISEÑO Y FABRICACIÓN	2		2	4
INGENIERÍA ELECTRÓNICA Y COMUNICACIONES	12	12		24
INGENIERÍA MECÁNICA	4	14		18
INGENIERÍA QUÍMICA Y TECNOLOGÍAS DEL MEDIO AMBIENTE	4	20		24
PRODUCCIÓN ANIMAL Y CIENCIA DE LOS ALIMENTOS	6	6		12
UNIDAD PREDEPARTAMENTAL DE ARQUITECTURA	2		2	6
INGENIERÍA ELECTRÓNICA Y COMUNICACIONES	12	12		24
INGENIERÍA MECÁNICA	4	14		18
INGENIERÍA QUÍMICA Y TECNOLOGÍAS DEL MEDIO AMBIENTE	4	20		24
PRODUCCIÓN ANIMAL Y CIENCIA DE LOS ALIMENTOS	6	6		12
UNIDAD PREDEPARTAMENTAL DE ARQUITECTURA	2		2	1
<b>TOTAL GENERAL</b>	<b>188</b>	<b>218</b>	<b>218</b>	<b>406</b>

### 3.11 RELACIONES INTERNACIONALES

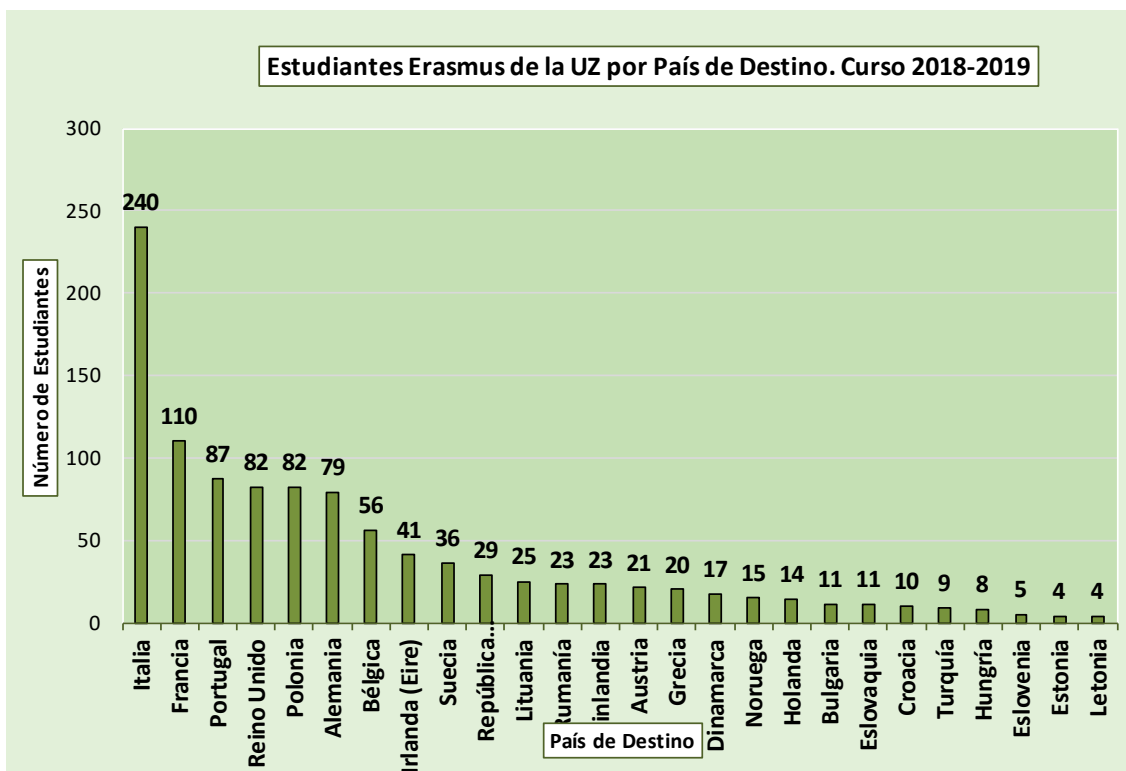
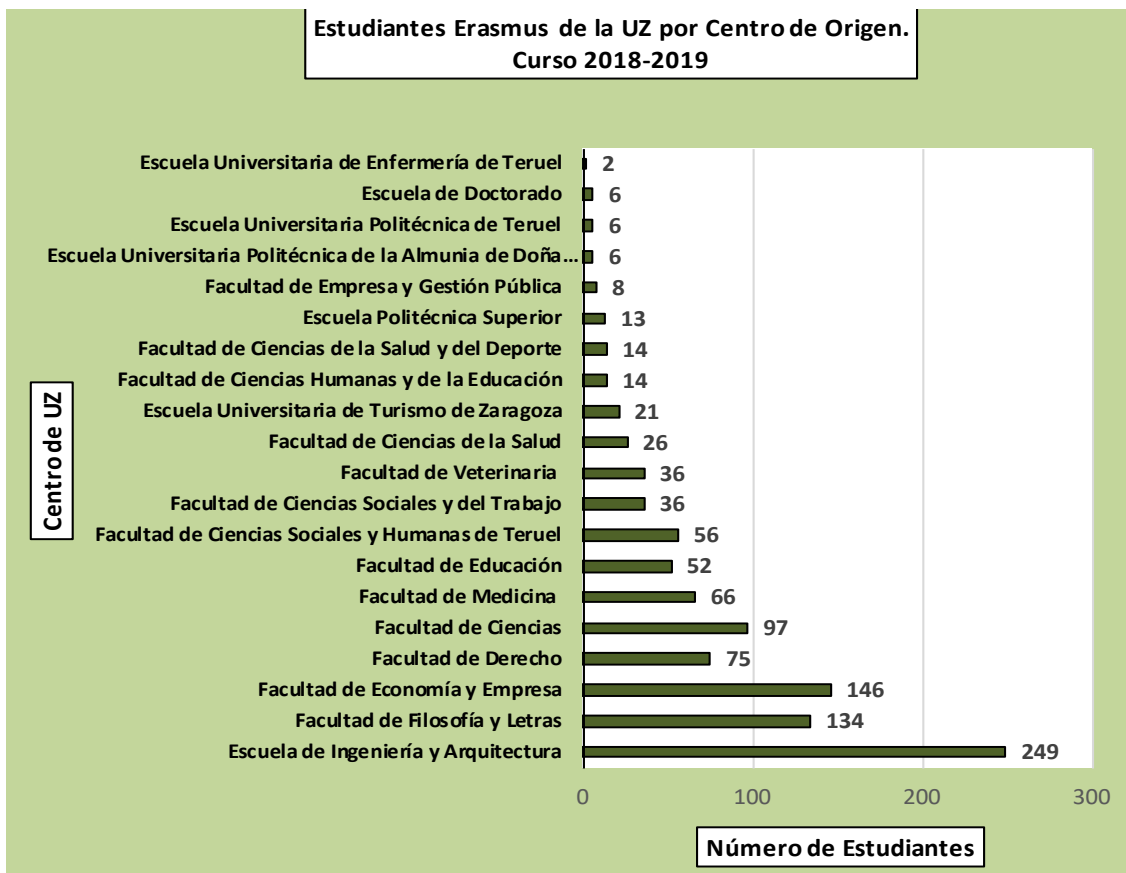
En el cuadro C15 se muestra información relativa a las actividades de intercambio de estudiantes gestionados por la Sección de Relaciones Internacionales, cuyos datos hacen referencia el número de estudiantes que durante el curso académico 2018/2019 han formado parte de los programas Erasmus y de Cooperación Interuniversitaria.

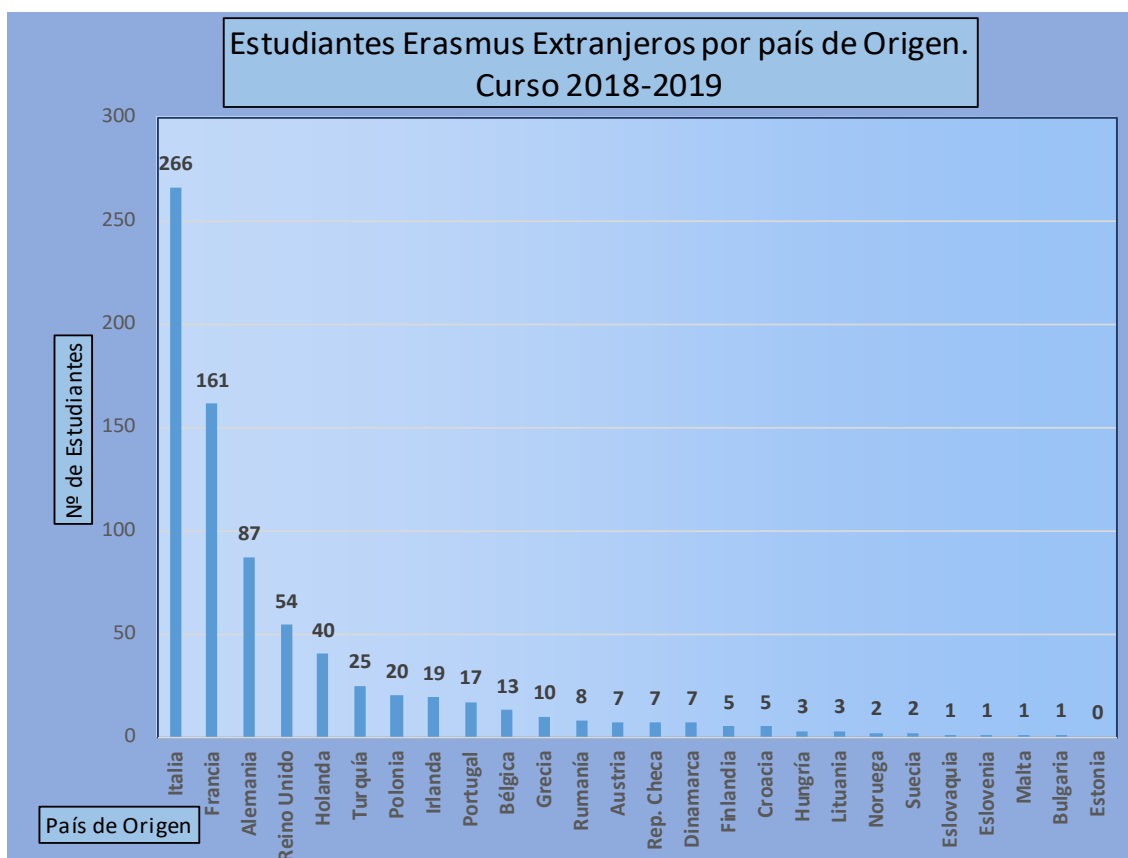
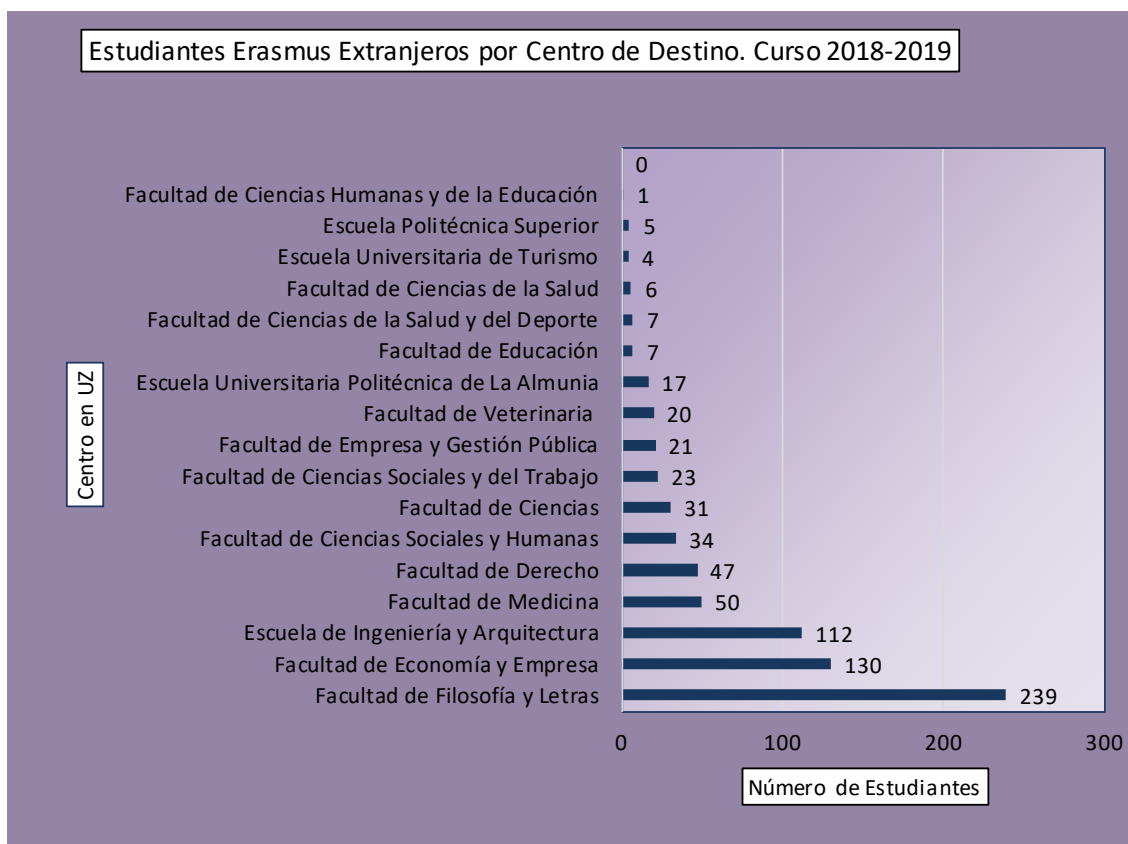
**Cuadro C15. Actividades de Intercambio de Estudiantes - Curso 2018/19**

I. Programa ERASMUS			
ESPAÑOLES	1.063	EXTRANJEROS	754
II. Programa ERASMUS Prácticas			
ESPAÑOLES	32		
III. Programa de movilidad con Iberoamérica			
ESPAÑOLES	33	EXTRANJEROS	177
IV. Programa NORTEAMÉRICA – ASIA – OCEANÍA			
ESPAÑOLES	18	EXTRANJEROS	18
V. Programa Mujeres por África			
		EXTRANJEROS	1

En el cuadro C16 se presenta la distribución de los estudiantes españoles en el extranjero, así como de los estudiantes extranjeros en la Universidad, dentro del programa Erasmus, durante el curso 2018/19. La internacionalización sigue siendo una de las líneas básicas de desarrollo de las Universidades.

**Cuadro C16. Estudiantes Extranjeros en la UZ y Españoles en el extranjero, dentro del programa Erasmus – curso 2018/2019**





### 3.12 GASTOS DE PERSONAL

El cuadro C17 detalla a continuación la ejecución del Gasto del Capítulo I-Personal- de la Universidad de Zaragoza en el año 2019, desglosando las cantidades correspondientes a personal docente y a personal de administración y servicios.

El gasto de personal ha representado el 73% de la totalidad de los gastos de la Universidad.

Excluidas las cuotas sociales, el gasto de personal docente supone un 74,3 % del total y el 25,7 % restante corresponde al gasto de personal de administración y servicios.

El gasto del capítulo I en el año 2019 ha aumentado en un 4 % respecto al realizado en el año 2018.

El cuadro C18 desglosa las cantidades correspondientes a deslizamientos, destacando un crecimiento respecto a 2018 de un **6,1 %**.

**Cuadro C17. Estado de Gastos de Personal 2019**

Denominación	Ejecución PDI	Ejecución PAS	Ejecución total
<b>11 Personal Eventual</b>		<b>55.488</b>	<b>55.488</b>
110 Retribuciones básicas		55.488	55.488
00. Sueldo		19.977	19.977
01. Complemento de destino		31.813	31.813
02. Complemento específico		3.386	3.386
09. Otros complementos		311	311
<b>12 Funcionarios</b>	<b>74.554.812</b>	<b>42.525.556</b>	<b>117.080.368</b>
120 Retribuciones Básicas	32.881.205	20.812.801	53.694.006
00. sueldos grupo A1	24.214.049	2.538.318	26.752.367
01. sueldos grupo A2	14.593	1.949.188	1.963.781
02. sueldos grupo C1		6.527.204	6.527.204
03. sueldos grupo C2		5.443.583	5.443.583
05. Trienios	8.397.973	4.035.981	12.433.954
09. Atrasos	254.590	318.527	573.117
121 Retribuciones complementarias	41.673.607	21.712.754	63.386.361
Complemento de destino	14.975.638	8.221.535	23.197.173
Complemento específico	14.654.533	11.591.285	26.245.818
Otros complementos	12.043.436	1.899.934	13.943.371
<b>13 Laborales</b>	<b>35.618.904</b>	<b>1.059.386</b>	<b>36.678.290</b>
130 Laboral fijo	4.613.467	53.617	4.667.083
00. Retribuciones básicas	3.558.438		3.558.438
05. Trienios laborales fijos	798.823	43.532	842.355
06. Sentencias laborales	25.389	9.722	35.111

Denominación	Ejecución PDI	Ejecución PAS	Ejecución total
Otras retribuciones	230.816	363	231.179
131 Laboral contratado	18.673.689	733.460	19.407.150
00. Retribuciones básicas	17.193.904		17.193.904
05. trienios laborales contratados	997.063	85.747	1.082.810
Otras remuneraciones	482.722	647.713	1.130.436
134 Retribuciones complementarias Lab. Fijo	3.676.057	95.086	3.771.143
135 Retribuciones complementarias Lab. Contratad	8.655.691	177.223	8.832.915
<b>14 Otro personal</b>	<b>1.560.246</b>	<b>0</b>	<b>1.560.246</b>
144 Retribuciones otro personal	1.560.246		1.560.246
Complemento de destino	273.677		273.677
Atrasos	104.067		104.067
Profesores Eméritos	1.180.775		1.180.775
Paga extraordinaria 2012	1.727		
<b>15 Incentivos al rendimiento</b>	<b>14.934.186</b>	<b>205.605</b>	<b>15.139.791</b>
150 Productividad	6.569.145		6.569.145
151 Colaboraciones extraordinarias. Funcionarios	782.232	205.605	987.836
152 Complementos Autonómicos PDI	7.582.809		7.582.809
<b>TOTAL CAPITULO I (Sin Seg. Social)</b>	<b>126.668.148</b>	<b>43.846.035</b>	<b>170.514.183</b>
<b>16 Cuotas, prestaciones y gastos sociales</b>	<b>14.517.020</b>	<b>13.765.773</b>	<b>28.282.794</b>
160 00. Seguridad Social	13.320.621	11.855.318	25.175.940
160 01. Compensación Seg. Social I.T.	231.640	912.956	1.144.596
162 04. Indemnizaciones por jubilaciones. PAS		589.900	589.900
162 06. Compensación IT Universidad	964.759	407.599	1.372.358
<b>TOTAL CAPITULO I</b>	<b>141.185.169</b>	<b>57.611.808</b>	<b>198.796.977</b>

Cuadro C18. Deslizamientos Personal Docente y P.A.S. (Euros)

Denominación	2018	2019	% Incremento
TRIENIOS PERSONAL DOCENTE	9.037.177	10.193.859	12,80
TRIENIOS PAS	4.054.256	4.165.259	2,74
QUINQUENIOS	10.407.063	10.666.013	2,49
SEXENIOS	5.282.399	5.510.482	4,32
<b>TOTAL</b>	<b>28.780.896</b>	<b>30.535.613</b>	<b>6,10</b>





# **ANEXO IV.**

---

**CUENTAS ANUALES DE LA SOCIEDAD  
UNIZAR EMPRENDE, S.L.U.**



## ANEXO IV. CUENTAS ANUALES DE LA SOCIEDAD UNIZAR EMPRENDE, S.L.U.

El Consejo de Gobierno de la Universidad de Zaragoza acordó el 22 de diciembre de 2009 proponer al Consejo Social la creación de una sociedad, participada íntegramente por la Universidad de Zaragoza, que posea y gestione las participaciones de la misma en las empresas Spin-Off .

El Consejo Social de la Universidad de Zaragoza autorizó la constitución de una sociedad unipersonal de responsabilidad limitada, mediante Acuerdo de 13 de enero de 2010.

Obtenida la autorización del Consejo Social, el Consejo de Gobierno de la Universidad de Zaragoza acordó el 7 de febrero de 2013 aprobar los estatutos de la sociedad denominada UNIZAR EMPRENDE, SOCIEDAD LIMITADA UNIPERSONAL.

Dicha Sociedad se constituyó ante notario el 13 de marzo de 2013, con la aportación de capital social por importe de 5.000€, dividido en cincuenta participaciones sociales, iguales, acumulables e indivisibles de un valor nominal cada una de ellas de 100 €.

El día 8 de junio de 2020 se reunió, de forma telemática, el Consejo de Administración de la Sociedad, aprobando las cuentas anuales del ejercicio 2019.

**El 25 de junio de 2020 se reunió el Consejo de Gobierno de la Universidad de Zaragoza, actuando como Junta Universal de la Sociedad y aprobó por unanimidad las cuentas del ejercicio 2019.**

En cumplimiento del art. 84 de la Ley Orgánica 6/2011, de Universidades, que establece que *“las entidades en cuyo capital o fondo patrimonial equivalente tengan participación mayoritaria las Universidades quedan sometidas a la obligación de rendir cuentas en los mismos plazos y procedimiento que las propias Universidades”*, se incluyen en las cuentas anuales de la Universidad de Zaragoza las cuentas de la Sociedad UNIZAR EMPRENDE, S.L.U., que figuran a continuación, con los siguientes apartados:

- Memoria
- Balance de Situación
- Cuenta de Resultados
- Informe de gestión



# **UNIZAR EMPRENDE S.L.**

## **CUENTAS ANUALES EJERCICIO 2019**

### MEMORIA

## **MEMORIA PYMES**

### **Ejercicio 2019**

#### **1. ACTIVIDAD DE LA EMPRESA**

La sociedad UNIZAR EMPRENDE S.L. con domicilio social en ZARAGOZA, y N.I.F. B99371379 desarrolla su actividad en la misma localidad.

Fue constituida el 13 de marzo de 2013, e inscrita en el Registro Mercantil de la provincia de Zaragoza, el día 18 de junio de 2013, al TOMO 3983, FOLIO 109, HOJA Z55166.

C.N.A.E: 642.0 actividades de las sociedades holding

El objeto social es la tenencia, gestión y administración de valores representativos de los fondos propios de entidades que desarrollen proyectos empresariales surgidos a partir del Programa de creación de empresas de la Universidad de Zaragoza o cualquier otro proyecto en que haya participados dicha universidad o tenga su origen en la actividad investigadora desarrollada en la misma.

La Sociedad no pertenece a un grupo de sociedades, en los términos previstos en el artículo 42 del Código de Comercio.

No existe una moneda funcional distinta del euro.

El ejercicio económico de la Sociedad se cierra el 31 de diciembre de 2019

*“Tras el cierre del ejercicio contable a 31 de diciembre de 2018, y antes de la aprobación de cuentas en Junta Ordinaria, se ha procedido a escriturar ante notario la ampliación de capital acordada en su día”.*

*“durante el año 2019 con fecha 03 de mayo del 2019 se ha procedido a realizar el asiento de Capital emitido pendiente de inscripción a ampliación de capital por importe de 30.000-“*

#### **2. BASES DE PRESENTACIÓN DE LAS CUENTAS ANUALES**

##### **1. Imagen fiel.**

Las cuentas anuales se han preparado a partir de los registros contables de la Sociedad, habiéndose aplicado por la Dirección de la misma las disposiciones legales vigentes en materia de contabilidad, con objeto de reflejar la imagen fiel del patrimonio, de la situación financiera y de los resultados de la empresa.

No hay ninguna razón excepcional por la que, para mostrar la imagen fiel de la Sociedad, haya habido que incumplir alguna disposición legal en materia contable que influyera sobre el patrimonio, la situación financiera o los resultados de la empresa.

Tampoco existe ninguna información complementaria, que resulte necesario incluir, ya que la aplicación de las disposiciones legales en materia de contabilidad y los principios contables generalmente aceptados, son suficientes para mostrar la imagen fiel de la

empresa.

## 2. Principios contables obligatorios no aplicados.

No hay razones que justifiquen la falta de aplicación de algún principio contable obligatorio.

## 3. Aspectos críticos de la valoración y estimación de la incertidumbre

No ha habido cambios en ninguna estimación contable que sea significativa ni que afecte al ejercicio actual.

La Dirección no es consciente de la existencia de ninguna incertidumbre importante que pueda aportar dudas significativas sobre el futuro de la funcionalidad de la empresa.

## 4. Comparación de la información.

No existen razones excepcionales que justifique la modificación de la estructura del balance y de la cuenta de pérdidas y ganancias del ejercicio anterior. Se permite en consecuencia la comparación de las cuentas de ambos ejercicios.

## 5. Elementos recogidos en varias partidas

La sociedad no posee al cierre del ejercicio elementos patrimoniales registrados en más de una partida en el balance.

## 6. Cambios en criterios contables

No hay ajustes por cambio de criterios durante el ejercicio.

## 7. Corrección de errores

No se han producido ajustes.

## 3. APLICACIÓN DE RESULTADOS

### 1. Propuesta distribución de resultados

La propuesta de aplicación de resultados del ejercicio es la siguiente:

<b>Base de reparto</b>	<b>Importe</b>
<i>Saldo de la cuenta de pérdidas y ganancias</i>	-1.633,09€
<b>Total</b>	<b>-1.633,09€</b>
<b>Aplicación</b>	<b>Importe</b>
<i>A reserva legal</i>	0,00
<i>A reservas voluntarias</i>	0,00
<i>A resultados negativos ejercicios anteriores</i>	-1.633,09€
<b>Total</b>	<b>1.633,09€</b>

## **2. Distribución de dividendos**

No procede.

## **3. Limitaciones para la distribución de dividendos**

No procede

## **4. NORMAS DE REGISTRO Y VALORACIÓN**

### **1. Inmovilizado intangible**

La sociedad no posee al cierre del ejercicio un inmovilizado intangible.

### **2. Inmovilizado material**

La sociedad no posee al cierre del ejercicio un inmovilizado material.

### **3. Inversiones inmobiliarias**

La sociedad no posee al cierre del ejercicio inversiones inmobiliarias.

### **4. Permutas**

La sociedad no ha realizado al cierre del ejercicio ninguna permuta.

### **5. Actualizaciones de Valor**

No procede

### **6. Activos y pasivos financieros**

La sociedad clasifica los activos financieros como mantenidos para negociar cuando éstos se han adquirido con el propósito de venderlos en el corto plazo o cuando se trate de un instrumento financiero derivado que no sea ni un contrato de garantía financiera ni se haya designado como instrumento de cobertura.

Se valoran por su precio de adquisición; los gastos que sean directamente atribuibles se reconocen en la cuenta de pérdidas y ganancias.

Posteriormente se valoran por su valor razonable o de cotización a fecha cierre; en la venta no se deducen los gastos de transacción en que se pudiera incurrir. Los cambios que se produzcan en el valor razonable se imputan en la cuenta de pérdidas y ganancias del ejercicio.

Los activos financieros a coste amortizado incluyen los activos que se hayan originado en la venta de bienes y prestación de servicios por operaciones de tráfico de la empresa y aquellos activos financieros que sin haberse originado en las operaciones de tráfico de la empresa y que, no siendo instrumentos de patrimonio ni derivados, presenten unos cobros de cuantía determinada o determinable.



Se han valorado por su coste, es decir, el valor razonable de la contraprestación más todos los costes que le han sido directamente atribuibles.

Posteriormente, estos activos se valorarán por su coste amortizado, imputando en la cuenta de pérdidas y ganancias los intereses devengados, aplicando el método del interés efectivo.

Por coste amortizado se entiende el coste de adquisición de un activo o pasivo financiero menos los reembolsos de principal y corregido (en más o menos, según sea el caso) por la parte imputada sistemáticamente a resultados de la diferencia entre el coste inicial y el correspondiente valor de reembolso al vencimiento. En el caso de los activos financieros, el coste amortizado incluye, además las correcciones a su valor motivadas por el deterioro que hayan experimentado.

El tipo de interés efectivo es el tipo de actualización que iguala exactamente el valor de un instrumento financiero a la totalidad de sus flujos de efectivo estimados por todos los conceptos a lo largo de su vida remanente.

Los depósitos y fianzas se reconocen por el importe desembolsado para hacer frente a los compromisos contractuales.

Se reconocen en el resultado del periodo las dotaciones y retrocesos de provisiones por deterioro del valor de los activos financieros por diferencia entre el valor en libros y el valor actual de los flujos de efectivo recuperables.

Las diferentes categorías de pasivos financieros son las siguientes:

#### Pasivos financieros a coste amortizado

En esta categoría se incluyen los pasivos financieros que se hayan originado en la compra de bienes y servicios por operaciones de tráfico de la empresa y aquellos que no siendo instrumentos derivados, no tengan un origen comercial.

Inicialmente, estos pasivos financieros se registran por su coste, que es el valor razonable de la transacción que los haya originado, más todos aquellos costes que hayan sido directamente atribuibles. No obstante, estos últimos, así como las comisiones financieras que se hayan cargado a la empresa, se pueden registrar en la cuenta de pérdidas y ganancias.

Posteriormente, se valorarán por su coste amortizado. Los intereses devengados se contabilizarán en la cuenta de pérdidas y ganancias, aplicando el método de interés efectivo.

Los débitos por operaciones comerciales con vencimiento no superior a un año y que no tengan un tipo de interés contractual, así como los desembolsos exigidos por terceros sobre participaciones, cuyo pago se espera que sea en el corto plazo, se valorarán por su valor nominal.

Los préstamos y descubiertos bancarios que devenguen intereses se registrarán por el importe recibido, neto de costes directos de emisión. Los gastos financieros, incluidas las primas pagaderas en la liquidación o el reembolso y los costes directos de emisión, se contabilizarán según el criterio del devengo en la cuenta de resultados utilizando el método del interés efectivo y se añadirá al importe en libros del instrumento en la medida en que no se liquidan en el periodo en que se devengan.

Los préstamos se clasificarán como corrientes a no ser que la Sociedad tenga el derecho incondicional para aplazar la cancelación del pasivo durante, al menos, los doce meses siguientes a la fecha del balance.

Los acreedores comerciales no devengan explícitamente intereses y se registran por su valor nominal.

#### Pasivos financieros mantenidos para negociar

Los pasivos financieros que se clasifiquen como mantenidos para negociar son aquellos que se emitan con el propósito de readquirirlos en el corto plazo o cuando se trate de un instrumento derivado que no sea un contrato de garantía financiera ni haya sido designado como instrumento de cobertura.

Estos pasivos financieros se valorarán inicialmente por su precio de adquisición, que no es otra cosa que el valor razonable de la contraprestación entregada. Los gastos que sean directamente atribuibles se reconocerán en la cuenta de pérdidas y ganancias.

Cuando se trate de instrumentos de patrimonio se incluyen en la valoración inicial los derechos preferentes de suscripción y similares.

Posteriormente se valoran por su valor razonable, sin deducir los gastos de transacción en que se pudiera incurrir en su enajenación. Los cambios que se produzcan en el valor razonable se imputarán en la cuenta de pérdidas y ganancias del ejercicio.

### **7. Valores de capital propio en poder de la empresa**

La sociedad no posee al cierre del ejercicio ninguna acción / participación propia

### **8. Existencias**

No existen existencias a cierre de ejercicio.

### **9. Transacciones en moneda extranjera**

En la actividad que realiza la sociedad no existen operaciones comerciales que den origen a transacciones en moneda extranjera.

### **10. Impuestos sobre beneficios**

Se calcula en función del resultado del ejercicio considerando las diferencias existentes entre el resultado contable y el resultado fiscal (Base Imponible del Impuesto) y distinguiendo en éstas su carácter de permanentes o temporales, a efectos de determinar el impuesto se registran como impuesto sobre beneficios anticipado o diferido, según corresponda.

### **11. Ingresos y gastos**

Siguiendo el principio de prudencia, la Sociedad únicamente contabiliza los ingresos realizados a la fecha del cierre del ejercicio, en tanto que los riesgos previsibles y las pérdidas, aún eventuales, se contabilizan tan pronto son conocidas.

Los ingresos y gastos de la Sociedad se reconocen en función del criterio de devengo, es decir cuando se produce la corriente real de bienes y servicios que los mismos representan, con independencia del momento en que se produzca la corriente monetaria o financiera derivada de los mismos.

## **12. Provisiones y contingencias**

La sociedad no dota provisiones en ningún sentido.

## **13. Subvenciones, donaciones y legados**

La Sociedad no posee al cierre del ejercicio ninguna subvención al capital, concedida tanto por las Administraciones Públicas como por empresas o particulares.

## **14. Negocios conjuntos**

La Sociedad no participa en ningún negocio ajeno.

## **15. Criterios empleados en transacciones entre partes vinculadas**

Las operaciones comerciales o financieras con partes vinculadas se realizarán a precio de mercado. No se reconocerá beneficio ni pérdida alguna en las operaciones internas. No se han realizado operaciones con partes vinculadas.

## **5. ACTIVOS FINANCIEROS**

El activo financiero a corto plazo corresponde a la cuenta de tesorería.

## **6. PASIVOS FINANCIEROS**

Se incluye en el pasivo corriente la deuda correspondiente al pago de los gastos de constitución por la Universidad de Zaragoza.

El saldo de otros acreedores por importe de 18,33,--€ corresponde a servicios profesionales. Dicho saldo se corresponde con:

Cuenta 410 Acreedores por prestación de Servicios por importe de 18,33,--€.

- Cuenta Asesoría Rodríguez Parejo & Gimeno Yeste S.L. importe 18.33, --€

## 7. FONDOS PROPIOS

El capital social, totalmente suscrito y desembolsado al cierre del ejercicio, es de 35.000 euros, representado y dividido en 350 participaciones de 100 euros de valor nominal.

La reserva voluntaria presenta saldo deudor que recoge los gastos de constitución netos del efecto fiscal.

*“Tras el cierre del ejercicio contable a 31 de diciembre de 2018, y antes de la aprobación de cuentas en Junta Ordinaria, se ha procedido a escriturar ante notario la ampliación de capital acordada en su día”.*

*“durante el año 2019 con fecha 03 de mayo del 2019 se ha procedido a realizar el asiento de Capital emitido pendiente de inscripción a ampliación de capital por importe de 30.000- quedando el capital escriturado por importe de 35.000, --“*

## 8. SITUACIÓN FISCAL

### 1. Impuestos sobre beneficios.

Existe una diferencia temporaria imponible (activo no corriente) que corresponde al efecto impositivo sobre los gastos de constitución, por 60,72€.

No existen créditos por bases imponibles negativas a compensar en ejercicios posteriores.

La sociedad podrá acogerse al tipo de gravamen reducido del 15% por ser una entidad de nueva creación, durante el primer periodo impositivo en que la base imponible resulte positiva y en el siguiente (RDL 4/2013, de 22 de febrero, de medidas de apoyo al emprendedor y de estímulo del crecimiento y de la creación de empleo).

## 9. INGRESOS Y GASTOS

### 1. Desglose de gastos

Los principales gastos producidos en el ejercicio han sido los correspondientes a servicios de profesionales independientes: asesoría:

Servicios profesionales independientes .....	1.742,68€
Servicios bancarios y similares.....	46,88€
IVA no deducible.....	343,53€
<b>TOTAL, GASTOS</b>	<b>2.133,09€</b>

Los gastos correspondientes al apartado Servicios profesionales se corresponden con:

- Gastos Asesoría Rodriguez Parejo & Gimeno Yeste SL por importe de 758,92,00--€
- Gastos notaria y registro mercantil (Ampliación Capital) por importe 983,76 cuyo desglose es el siguiente:
  - Yuste Gonzalez Rueda, Juan – Notario importe 558,79
  - Registro mercantil Zaragoza importe 367,03
  - BORME importe 57,94

Los Gastos IVA no deducible se corresponde con el importe del IVA de las facturas de la Asesoría.

## **2. Desglose de Ingresos**

Con fecha 23 de diciembre del 2019 se ha recibido transferencia de la empresa KAMPAL DATA SOLUTIONS S.L. en concepto DIVIDENDOS KAMPAL 2019, contabilizándose en Otros Ingresos Financieros.

## **10. OPERACIONES CON PARTES VINCULADAS**

No existen.

## **11. OTRA INFORMACIÓN**

No existe personal contratado.

No existen acuerdos que no figuren en balance.

No Se han producido ceses y nuevas incorporaciones en el **Consejo de Administración de la Sociedad**.

## **12. INFORMACIÓN SOBRE MEDIO AMBIENTE Y DERECHOS DE EMISIÓN DE GASES DE EFECTO INVERNADERO**

No existen partidas de naturaleza medioambiental.

**13. INFORMACIÓN SOBRE LOS APLAZAMIENTOS DE PAGO EFECTUADOS A PROVEEDORES. DISPOSICIÓN ADICIONAL TERCERA. "DEBER DE INFORMACIÓN" DE LA LEY 15/2010, DE 5 DE JULIO**

No existe en este ejercicio deudas que superen el plazo máximo permitido por la ley.

	PAGOS REALIZADOS EN LA FECHA DE CIERRE DEL BALANCE			
	N (EJERCICIO ACTUAL)		N – 1 (EJERCICIO ANTERIOR)	
	IMPORTE	% (a)	IMPORTE	% (a)
<i>Dentro del plazo máximo legal (b)</i>	2.133,09€	100%	0,00€-	100%-
<i>Resto</i>	-	-	-	-
<b>Total, pagos del ejercicio</b>	2.133,09€	100%	0,00€-	100%-
<i>Aplazamientos que a la fecha de cierre sobrepasan el plazo máximo legal</i>	-	-	-	-

(a) Porcentaje sobre el total.

(b) El plazo máximo legal de pago será, en cada caso, el que corresponda en función de la naturaleza del bien o servicio recibido por la empresa de acuerdo con lo dispuesto en la Ley 3/2004, de 29 de diciembre, por la que se establecen medidas de lucha contra la morosidad en las operaciones comerciales.

**PÉRDIDAS Y GANANCIAS**  
Desde enero 2019 Hasta diciembre 2019

**UNIZAR EMPRENDE S.L.**

12/03/2020

PAG. 1

<u>CONCEPTO</u>	<u>Ejercicio 2019</u>	<u>Ejercicio 2018</u>
1. Importe neto de la cifra de negocios		
2. Variación de existencias de productos terminados y en curso		
3. Trabajos realizados por la empresa para su activo		
4. Aprovisionamientos		
5. Otros ingresos de explotación		
6. Gastos de personal		
7. Otros gastos de explotación	2.133,09-	871,20-
8. Amortización del inmovilizado		
9. Imputación de subvenciones de inmovilizado no financiero y otras		
10. Excesos de provisiones		
11. Deterioro y resultado por enajenación del inmovilizado		
12. Diferencia negativa de combinaciones de negocio		
13. Otros resultados		
<b>A) RESULTADO DE EXPLOTACIÓN</b>	<b>2.133,09-</b>	<b>871,20-</b>
14. Ingresos financieros	500,00	
a) Imputación de subvenciones, donaciones y legados de carácter financier		
b) Otros ingresos financieros	500,00	
15. Gastos financieros		
16. Variación de valor razonable en instrumentos financieros		
17. Diferencias de cambio		
18. Deterioro y resultado por enajenación de instrumentos financieros		
19. Otros ingresos y gastos de caracter financiero		
a) Incorporación al activo de gastos financieros		
b) Ingresos financieros derivados de convenios de acreedores		
c) Resto de ingresos y gastos		
<b>B) RESULTADO FINANCIERO</b>	<b>500,00</b>	
<b>C) RESULTADO ANTES DE IMPUESTO</b>	<b>1.633,09-</b>	<b>871,20-</b>
20. Impuestos sobre beneficios		
<b>D) RESULTADO DEL EJERCICIO</b>	<b>1.633,09-</b>	<b>871,20-</b>

**BALANCE DE SUMAS Y SALDOS**

Periodo: ENE - DIC 2019

12/03/2020

03445 UNIZAR EMPRENDE S.L.

PAG. 1

Cuenta	Título de la cuenta	MOVIMIENTOS		ACUMULADOS		Saldo
		Debe	Haber	Debe	Haber	
10000000	CAPITAL SOCIAL		35.000,00		35.000,00	35.000,00-
11300000	Reservas voluntarias	344,05		344,05		344,05
12100000	Pérdidas Año Anterior	2.022,46		2.022,46		2.022,46
12900000	RESULTADOS DEL EJERCICIO	871,20	871,20	871,20	871,20	
19400000	CAPITAL EMITIDO PENDIENTE DE INSCRIPC	30.000,00	30.000,00	30.000,00	30.000,00	
24050001	PARTICIPACION EN KAMPA	500,00		500,00		500,00
24050002	PARTICIPACIONES EN SMT4V RESEARCHING	750,00		750,00		750,00
24050003	AP. CAP.CENTRO INNOV.BIOTECNOLOGIA VI	603,00		603,00		603,00
41000001	REGISTRO MERCANTIL DE ZARAGOZA	447,00	447,00	447,00	447,00	
41000003	RODRIGUEZ PAREJO & GIMENO YESTE ABOGA	910,12	928,45	910,12	928,45	18,33-
41000004	YUSTE GONZALEZ RUEDA, JUAN	585,32	585,32	585,32	585,32	
41000005	BOLETIN OFICIAL DEL ESTADO	57,94	57,94	57,94	57,94	
47300000	H.P. Pagos y Retenc. a Cuenta	,07		,07		,07
47450000	CREDITO POR A COMPENSAR	60,72		60,72		60,72
47510000	H.P. Acree. Reten. Practicadas	137,37	137,37	137,37	137,37	
51351000	DEUDAS CON UNIZAR		404,77		404,77	404,77-
54500000	DIVIDENDO A COBRAR	500,00	500,00	500,00	500,00	
57200003	BANCO SANTANDER CTA. 96600	32.245,80	2.736,09	32.245,80	2.736,09	29.509,71
62300001	NOTRIOS Y REGISTROS	983,76		983,76		983,76
62300002	ASESORUIA FISCAL, CONTABLE Y JURIDICA	758,92		758,92		758,92
62600000	Servicios Bancarios y Similares	46,88		46,88		46,88
62900001	IVA S NO DEDUCIBLE	343,53		343,53		343,53
76000000	INGRESO DE PARTICIPACIONES POR INCREM		500,00		500,00	500,00-
Totales nivel 5 .....		72.168,14	72.168,14	72.168,14	72.168,14	



**BALANCE DE SITUACION**  
Desde enero 2019 Hasta diciembre 2019

**UNIZAR EMPRENDE S.L.**

12/03/2020

PAG. 1

*** A C T I V O ***	Ejercicio 2019	Ejercicio 2018
<b>A) ACTIVO NO CORRIENTE</b>	<b>1.913,72</b>	<b>1.310,72</b>
I. Inmovilizado intangible		
II. Inmovilizado material		
III. Inversiones inmobiliarias		
IV. Inversiones en empresas del grupo y asociadas a largo plazo		
V. Inversiones financieras a largo plazo	1.853,00	1.250,00
VI. Activos por Impuesto diferido	60,72	60,72
VII. Deudores comerciales no corrientes		
<b>B) ACTIVO CORRIENTE</b>	<b>29.509,78</b>	<b>31.745,87</b>
I. Activos no corrientes mantenidos para la venta		
II. Existencias		
III. Deudores comerciales y otras cuentas a cobrar	,07	,07
1. Clientes por ventas y prestaciones de servicios		
a) Clientes por ventas y prestaciones de servicios a largo plazo		
b) Clientes por ventas y prestaciones de servicios a corto plazo		
2. Accionistas (socios) por desembolsos exigidos		
3. Otros deudores	,07	,07
IV. Inversiones en empresas del grupo y asociadas a corto plazo		
V. Inversiones financieras a corto plazo		
VI. Periodificaciones a corto plazo		
VII. Efectivo y otros activos líquidos equivalentes	29.509,71	31.745,80
<b>TOTAL ACTIVO (A+ B)</b>	<b>31.423,50</b>	<b>33.056,59</b>

**BALANCE DE SITUACION**  
Desde enero 2019 Hasta diciembre 2019

**UNIZAR EMPRENDE S.L.**

12/03/2020

PAG. 2

*** P A S I V O ***	Ejercicio 2019	Ejercicio 2018
<b>A) PATRIMONIO NETO</b>	<b>31.000,40</b>	<b>2.633,49</b>
A-1) Fondos propios	31.000,40	2.633,49
I. Capital	35.000,00	5.000,00
1. Capital escriturado	35.000,00	5.000,00
2. Capital no exigido		
II. Prima de emisión		
III. Reservas	344,05-	344,05-
IV. Acciones y participaciones en patrimonio propias		
V. Resultado de ejercicios anteriores	2.022,46-	1.151,26-
VI. Otras aportaciones de socios		
VII. Resultado del ejercicio	1.633,09-	871,20-
VIII. Dividendo a cuenta		
IX. Otros instrumentos de patrimonio		
A-2) Ajustes por cambios de valor		
A-3) Subvenciones, donaciones y legados recibidos		
<b>B) PASIVO NO CORRIENTE</b>		
I. Provisiones a largo plazo		
II. Deudas a largo plazo		
1. Deudas con entidades de crédito		
2. Acreedores por arrendamiento financiero		
2. Otras deudas a largo plazo		
III. Deudas con empresas del grupo y asociadas a largo plazo		
IV. Pasivos por impuesto diferido		
V. Periodificaciones a largo plazo		
VI. Acreedores comerciales no corrientes		
VII. Deuda con características especiales a largo plazo		
<b>C) PASIVO CORRIENTE</b>	<b>423,10</b>	<b>30.423,10</b>
I. Pasivos vinculados con activos no corrientes mantenidos para la venta		
II. Provisiones a corto plazo		
III. Deudas a corto plazo	404,77	30.404,77
1. Deudas con entidades de crédito		
2. Acreedores por arrendamiento financiero		
3. Otras deudas a corto plazo	404,77	404,77
5. Otros pasivos financieros		30.000,00
IV. Deudas con empresas del grupo y asociadas a corto plazo		
V. Acreedores comerciales y otras cuentas a pagar	18,33	18,33
1. Proveedores		
a) Proveedores a largo plazo		
b) Proveedores a corto plazo		
2. Otros acreedores	18,33	18,33
VI. Periodificaciones a corto plazo		
VII. Deuda con características especiales a corto plazo		
<b>TOTAL PATRIMONIO NETO Y PASIVO (A + B + C)</b>	<b>31.423,50</b>	<b>33.056,59</b>

## Informe de gestión sociedad UNIZAR EMPRENDE, S.L.U. Anualidad 2019 –

En el ejercicio económico 2019 desde UNIZAR EMPRENDE S.L.U. se ha participado, por decisión del Comité de empresas Spin-off de UNIZAR, en 1 de las 4 empresas constituidas y reconocidas en dicho año. Es una empresa del área biomédica denominada *Centro de innovación biotecnológica en ciencias de la visión SL*

Con esta actuación, el número de empresas Spin-off participadas por UNIZAR EMPRENDE a 31/12/2019 asciende a 3 y son:

- Kampal Data Solutions SL (5% del capital social)
- SMT4V Researching SL (5% del capital social)
- Centro de innovación biotecnológica en ciencias de la visión SL (5% del capital social)

La sociedad UNIZAR EMPRENDE ha liquidado los impuestos correspondientes a cada trimestre, y ha presentado las cuentas de la Sociedad en el Registro Mercantil.

**En este año 2019 es la primera vez que la sociedad UNIZAR EMPRENDE recibe beneficios** de una empresa participada por la misma, en concreto ha sido la empresa KAMPAL Data Solutions SL.

Describimos **algunos datos económicos** de interés relativos a nuestras empresas spinoff:

- El 23 de diciembre de 2019 se ha recibido un ingreso de 500 euros en la cuenta de UNIZAR EMPRENDE en concepto de reparto de dividendos por la participación de la misma en la spinoff Kampal Data Solutions SL.
- Por otra parte, UNIZAR a través de su OTRI, **ha facturado a las empresas spin-off, en concepto de licencia de explotación** de know-how y/o patente la cantidad de **13.722€ correspondiente a las ventas de 2018**. Adjuntamos tabla con el desglose de estas facturaciones.

## ROYALTIES 2019 sobre ventas realizadas en 2018 por Spinoff de UNIZAR

Organismo	Importe base	Importe total
GEOARTEC TECHNICAL SOLUTIONS, S.L.	234,68	283,96
SMT4V RESEARCHING, S.L. (atrasos año 2016)	25,28	30,59
SMT4V RESEARCHING, S.L. (atrasos año 2017)	48,75	58,99
SMT4V RESEARCHING, S.L.	57,00	68,97
CENTRO DE INNOVACION BIOTECNOLOGICA EN CIENCIAS DE LA VISION S.L.	1.025,88	1.241,31
EPIC POWER CONVERTERS, S.L.	1.501,11	1.816,34
CENTRO CLÍNICO DE TERAPIA MANUAL ORTOPÉDICA-ESPAÑA, S.L.P.	238,35	288,40
BIT&BRAIN TECHNOLOGIES, S.L.	226,63	274,22
J3D VISION AND INSPECTION MEASUREMENT SYSTEMS, S.L.	7.983,22	9.659,70



Las ventas de 2018 de la empresa Kampal, a petición de la misma, fueron facturadas en el año 2018, y se incluyeron en el informe de gestión del año pasado.

**En el año 2019 las empresas reconocidas como Spin-off y Start-up de la Universidad de Zaragoza han sido 4**, una de ellas como Spin-off de la Universidad de Zaragoza y las tres restantes bajo la modalidad de start-up.

A 31.12.2019, el número total de empresas Spin-off y start-up creadas desde la Universidad de Zaragoza asciende a **52**.

### Las empresas reconocidas en el 2019 son:

2019	Startup		<p><b>NYXELL S. Coop.</b> App que se convierte en taquilla virtual para disfrutar del ocio nocturno sin hacer fila, además de permitir a los locales una mejor gestión de los eventos y fiestas.</p>
2019	Spinoff		<p><b>Centro de innovación biotecnológica en ciencias de la vision SL</b> Desarrollo de iniciativas tecnológicas y de gestión en el campo de las Ciencias de la Visión con vocación de transferencia en el campo de la salud.</p>

2019	Spinoff		<b>Energy On Site Plus SL</b> Ingeniería especializada en el ámbito energético industrial que desarrolla soluciones de recarga para vehículos eléctricos a medida.
2019	Startup		<b>Tu perro es bienvenido</b> tuperroesbienvenido.com es la web de referencia para los dueños de perros en la que encontrarás los establecimientos de Aragón donde puedes entrar con tu perro. Además ayuda el pequeño comercio a mejorar sus ventas con un nuevo sector de consumidores.

## Informe de Generación de Riqueza:

De las 52 empresas creadas desde UNIZAR, 45 empresas spinoff/starup Unizar siguen vivas a 31/12/2019, es decir:

- El 86% de las empresas reconocidas desde 2004
- El 91% desde el inicio del Programa SPINUP UNIZAR en 2013.

**Los puestos de trabajo activos** que mantienen las empresas reconocidas como spin-off o start-up UNIZAR (último dato disponible en Registro Mercantil). **asciende a 177 personas a 31.12.2018** (último dato disponible en Registro Mercantil)

**Los ingresos de explotación** generados a 31/12/2018 por empresas reconocidas como spin-off o start-up UNIZAR (último dato disponible en Registro Mercantil) suman **12.661.173€**, es decir **un 12% más que el año anterior en el que facturaron 11.099.312€**.

## Anexo I: Listado de Empresas reconocidas desde el 2012 y activas en el 2019

2012	Spinoff	 <b>GEOARTEC</b> TECHNICAL SOLUTIONS	<b>Geoartec Technical Solutions SL</b> Desarrollo y aplicación de los resultados de I+D obtenidos por el Grupo de Investigación Arbotante durante más de 15 años de estudios y trabajos realizados en el campo de la caracterización, comportamiento, mejora, adecuación de uso, técnicas de limpieza y restauración de los materiales pétreos naturales y artificiales implicados tanto en el patrimonio histórico-artístico como en obra civil y arquitectura moderna.
2014	Spinoff	 epic power	<b>Epic Power SL</b> Diseño, producción y venta de sistemas de recuperación y almacenaje de energía para su utilización por el propio sistema. Su primer y principal producto es el ERS P3k, un sistema de altas prestaciones que hace que los ascensores nuevos o ya instalados sean más eficientes y reduzcan directamente el consumo eléctrico. En casos óptimos, el ahorro puede ser de hasta el 45% del consumo producido por el motor del ascensor. La principal ventaja de este sistema es que no hace falta modificar una instalación.
2014	Spinoff	 <b>kampal</b>	<b>Kampal Data Solutions SL</b> Análisis de Big Data para la toma de decisiones y la identificación de cuestiones estratégicas como duplicidades, actores clave, oportunidades de negocio, todas ellas cuestiones estratégicas dentro de la actividad de cualquier sector.
2014	Spinoff	 <b>GEEZAR</b> S.L. soluciones	<b>GEEZAR Soluciones SL</b> Empresa dedicada a la información y reducción de los consumos energéticos. Dicha innovación tiene lugar en aspectos tan diversos como el Hardware (desarrollo de sistemas de adquisición de datos), el Software (visualizadores y tratamiento de datos o programas de simulación de puntos y procesos de consumo) y la sociología de interacción con el usuario, a quien se le guía para aprender a ahorrar.
2014	Spinoff	 <b>Fisioterapia</b>	<b>Centro Clínico OMT-E Fisioterapia SLP</b> Centro de referencia de los fisioterapeutas manuales ortopédicos: ofrece a la población un servicio integral de salud que proporciona, a través de la fisioterapia OMT, soluciones eficaces ante problemas/síntomas relacionadas con el movimiento y la postura.

2014	Startup		<b>Sofiatec SL</b> Construcción de un innovador sistema de módulos de contención de tierra con unas piezas tipo lego para profesionales, para la realización de muros de gran altura.
2014	Startup		<b>Neki Creativos SL</b> Neki ofrece soluciones de localización discretas que aportan tranquilidad a personas con un familiar con riesgo a desorientarse. (Tercera edad, niños, personas con deterioros cognitivos, Alzheimer, etc.)
2015	Startup		<b>Interebook Solutions S.L.</b> InterEbook es un Spotify de libros para universitarios, donde se pueden realizar lecturas ilimitadas desde cualquier dispositivo. Un soporte de lectura con más de más de 20.000 libros digitales.
2015	Startup		<b>Arqueología y Didáctica S.C.</b> Divulgación científica creativa y en la innovación didáctica en torno a la Prehistoria y la Arqueología, para promover la vocación por la Arqueología como un oficio y una disciplina científica en diálogo con su entorno social.
2015	Startup		<b>Idiogram Technologies SL</b> AGENCIA DE INTELIGENCIA para el sector privado. Su especialidad es desarrollar y poner en marcha sistemas de inteligencia a medida para empresas, centros de investigación, universidades y organizaciones (clústeres, AEIs). Son la primera empresa a nivel nacional que ofrece sistemas y servicios de inteligencia a medida en el ámbito científico-académico, empresarial y organizacional.
2015	Startup		<b>Roamgym Wellness and Sport SL</b> Pone a disposición de las cadenas gimnasios una plataforma web para la gestión de forma sencilla, segura e intuitiva de accesos puntuales que realicen sus socios a otros centros deportivos europeo.
2016	Spinoff		<b>GPNT Graphene Nanotech SL</b> Compañía tecnológica que nace para investigar, producir y distribuir grafeno epitaxial preparado en sustratos de carburo de silicio (SiC).

2016	Spinoff		<b><u>SMT4V Researching SL (Smarthings4Vision)</u></b> Desarrollo de instrumentación basada en software que permite evaluar y entrenar la función visual de un paciente ofreciéndole características novedosas como la portabilidad o la adaptación al profesional (personalización) y a las necesidades tanto de él mismo como del paciente.
2016	Startup	<b>NIVEL-4</b>	<b><u>NIVEL-4 SLP</u></b> Consultoría de ingeniería acústica que estudia lo que representa, en la experiencia del usuario, el control del ruido y de las vibraciones en los edificios.
2016	Spinoff	 <b>RemOT Technologies</b>	<b><u>RemOT Technologies SL</u></b> Empresa de servicios basados en geolocalización e interpretación de imágenes tomadas por satélites y drones. Junto con los los Sistemas de Información Geográfica (SIG), la tecnología web y la IoT proporcionamos al cliente valor añadido en relación con el espacio que le rodea.
2016	Spinoff	 <b>BEOnChip</b> <small>Biomimetic Environment On Chip</small>	<b><u>BEOnChip SL</u></b> Empresa de microtecnologías dedicada al diseño, fabricación y venta de dispositivos desechables para cultivos celulares biomiméticos de uso sencillo.
2016	Spinoff		<b><u>J3D Vision and Inspection Measurement Systems SL</u></b> Desarrollo, implementación y mantenimiento de sistemas de metrología dimensional y de visión industrial para la detección eficiente de defectos on-line, para empresas del sector industrial, y particularmente empresas de automoción.
2016	Startup	 <b>HERIZONT</b>	<b><u>Herizont</u></b> Agencia de innovación especializada en la obtención de conceptos de producto o servicio capaces de revolucionar el mercado.
2017	Startup		<b><u>Hunteet Creativos SL</u></b> Hunteet es una plataforma desde la que se ayuda a las marcas a conectar con el público joven. A través de una publicidad interactiva y la gamificación. Desde Hunteet se proponen retos a través, que se cumplen con fotos a través de las cuales se pueden ganar premios.
2017	Startup		<b><u>Historia de Aragón</u></b> Proveedor de servicios culturales y educativos sobre historia aragonesa que busca el acercamiento a nuestra cultura y raíces a todo tipo de público. Convertimos la historia en un producto de ocio en el que aprender es divertido.



2017	Spinoff		<b>Newfood Development SL</b> Investigación, desarrollo e innovación de productos de alimentación, que solucionen las necesidades actuales de la sociedad.
2017	Startup		<b>Efitar Ingeniería SLL</b> Además de los servicios habituales de una empresa de servicios energéticos, Efitar Ingeniería consigue mediante su innovador servicio denominado "la Cuota Fija", llevar a cabo proyectos de optimización energética a coste cero para el cliente, que aseguran los ahorros contractualmente. Eliminando así los dos principales obstáculos de este tipo de proyectos: su elevada inversión y la incertidumbre en los resultados.
2017	Spinoff		<b>HP Lab History &amp; Development SL</b> Gestión cultural, gestión del patrimonio y organización de eventos.
2018	Startup		<b>CONET Mascotas</b> Gestión integral de la salud de las mascotas. Ofrecemos soluciones veterinarias a medida para perros de cualquier edad y condición sanitaria, mediante Planes de Salud completamente personalizados y ajustados a las necesidades reales de cada animal.
2018	Startup		<b>Up4Data</b> Medición y visualización de impactos de responsabilidad social corporativa con solución tecnológica propia de business intelligence.
2018	Spinoff		<b>Health at work SL</b> Desarrollo e implantación de programas de salud en el ámbito laboral con el fin de incidir en el mantenimiento y la mejora de la salud de sus trabajadores.
2018	Startup		<b>Blipol RH Analytics</b> Software de minería de datos aplicado al campo de los recursos humanos para mejorar la gestión del talento.
2018	Spinoff		<b>Archent NanoTechnologies SL</b> Desarrollo de materiales, formulaciones y/o productos de aplicación industrial a partir de tectómeros y nanohilosmetálicos.

**Anexo II: Relación de empresas SPINUP creadas por UNIZAR: datos de sus ingresos de explotación y empleados a 31/12/2018 (último dato disponible en Registro Mercantil)**

Fecha Constitución	Denominación	Empleados 2018	Ingresos de explotación 2018
24/11/2006	LIBELIUM COMUNICACIONES DISTRIBUIDAS S.L.	47	4.868.551 €
14/10/2009	NANOIMMUNOTECH S.R.L.	11	1.187.188 €
21/04/2009	BIT & BRAIN TECHNOLOGIES SL (BITBRAIN)	16	1.031.322 €
06/03/2006	ESCIENCIA EVENTOS CIENTÍFICOS S.L.	25	935.703 €
09/07/2012	EPIC POWER CONVERTERS SL	5	671.238 €
17/05/2008	NANOSCALE BIOMAGNETICS S.L.	10	536.943 €
21/09/2016	J3D VISION AND INSPECTION MEASUREMENT SYSTEMS SL	3	487.695 €
31/01/2007	GEOPATIUMLAB S.L. (GEOSLAB)	10	408.554 €
05/02/2016	BEONCHIP SL	4	277.809 €
19/06/2009	EBERS MEDICAL TECHNOLOGY, S.L.	7	250.805 €
03/03/2014	KAMPAL DATA SOLUTIONS, S.L.	3	219.317 €
26/03/2014	GRAPHENE NANOTECH SL	4	202.250 €
02/09/2014	NEKI CREATIVOS SL	1	199.190 €
01/12/2006	UNIVOLUTION SERVICIOS AVANZADOS S.L	3	189.591 €
21/11/2014	IDIOGRAM TECHNOLOGIES, SL	5	158.724 €
17/06/2016	SMT4V RESEARCHING SL	2	131.845 €
24/03/2006	ECONOMIC STRATEGIES AND INICIATIVES S.L. (ESI)	1	113.134 €
15/10/2014	CENTRO CLÍNICO DE TERAPIA MANUAL ORTOPÉDICA ESPAÑA SLP	1	111.738 €
07/05/2005	EBRONAUTAS S.L.L.	2	100.091 €
23/01/2018	HPLAB HISTORY & DEVELOPMENT, SL	2	98.682 €
12/06/2007	SCANNER PATRIMONIO E INDUSTRIA S.L. (3D SCANNER)	2	96.806 €
17/08/2016	EFITAR INGENIERIA SLL	2	88.736 €
09/05/2013	GEEZAR SOLUCIONES SL	2	81.386 €
26/09/2013	HUNTEET CREATIVOS SL	2	59.738 €
13/01/2006	TRADUCCIONES Y SERVICIOS DE MEDIACIÓN LINGÜÍSTICA S.L. (TRASLUZ)	1	53.705 €
27/09/2016	REMOT TECHNOLOGIES SL	1	39.161 €
17/02/2012	GEOARTEC TECHNICAL SOLUTIONS S.L.	1	26.887 €
01/05/2017	HISTORIA DE ARAGÓN	2	21.584 €
06/04/2017	NEWFOOD DEVELOPMENT SL	2	12.800 €

*Nb: Los datos de algunas empresas no están disponibles en la bases de datos de SABI.*

# **ANEXO V.**

---

## **CUENTAS ANUALES DEL CONSORCIO "CAMPUS ÍBERUS"**



## ANEXO V. CUENTAS ANUALES DEL CONSORCIO "CAMPUS ÍBERUS"

Con fecha 21 de octubre de 2010 el Ministerio de Educación resolvió otorgar la calificación de Campus de Excelencia Internacional CEI 2010 al Campus Iberus, Campus de Excelencia Internacional del Valle del Ebro. Las Universidades de Zaragoza, Pública de Navarra, Lleida y La Rioja firmaron el 6 de junio de 2011 el Convenio de colaboración para la constitución del Consorcio Campus Iberus, en el que las entidades consorciadas manifestaron expresamente su voluntad de asociarse a él y de colaborar en el cumplimiento de cuantos trámites exija el procedimiento que se establece para su definitiva constitución.

Asimismo con fecha 4 de noviembre de 2011, el Consejo de Gobierno de la Universidad de Zaragoza, de acuerdo con su normativa, aprobó los Estatutos del Consorcio Campus Iberus formado por las Universidades antes mencionadas.

La ley 27/2013 de 27 de diciembre, de racionalización y sostenibilidad de la Administración Local incorporó la disposición adicional vigésima en la ley 30/92 de Régimen Jurídico de las Administraciones Públicas y del Procedimiento Administrativo Común, que contempla la modificación del régimen de los consorcios administrativos; de ahí la necesidad de abordar la modificación de los Estatutos para adaptarlos al nuevo marco legal.

El Consejo Rector del Consorcio, previa deliberación de sus miembros, y de acuerdo con lo dispuesto en los artículos 38.1 y 2 de los vigentes estatutos, adoptó, en sesión celebrada el día 1 de diciembre de 2014, el acuerdo de modificar los Estatutos del Consorcio, indicando que el Consorcio queda adscrito a la Universidad de Zaragoza.

El Consejo de Gobierno de la Universidad de Zaragoza de fecha 11 de diciembre de 2014 acordó modificar los Estatutos del Consorcio Campus Iberus en los términos aprobados por su Consejo Rector y de conformidad con lo establecido en el apartado tercero del Acuerdo de 4 de noviembre de 2011, del Consejo de Gobierno de la Universidad de Zaragoza, por el que se aprueban los Estatutos del Consorcio Campus Iberus.

En cumplimiento del artículo 122 de la Ley 40/2015, de 1 de octubre, de Régimen Jurídico del Sector Público, que regula el régimen presupuestario, de contabilidad, control económico-financiero y patrimonial de los Consorcios, estableciendo que éstos deberán formar parte de los presupuestos e incluirse en la cuenta general de la Administración pública de adscripción, se incluyen las cuentas anuales del consorcio Campus Iberus de 2019, que figuran a continuación y que fueron aprobadas por el Consejo Rector del Consorcio Campus Iberus el día 13 de mayo de 2020.



## **ACUERDO DEL CONSEJO DEL CONSORCIO CAMPUS IBERUS POR EL QUE SE APRUEBAN LAS CUENTAS ANUALES DEL CONSORCIO CAMPUS IBERUS CORRESPONDIENTES AL EJERCICIO 2019**

El régimen de contabilidad, aprobación y rendición de cuentas del Consorcio Campus Iberus está sujeto a los principios y normas de la contabilidad pública.

A tenor de lo establecido en el artículo 8 de los Estatutos del Consorcio corresponde al Consejo aprobar la liquidación económica de cada ejercicio presupuestario.

Reunido el Consejo, en sesión celebrada el 13 de mayo de 2020, y previa deliberación de sus miembros se ha adoptado el siguiente acuerdo.

### **ACUERDO**

**Primero.-** Aprobar las cuentas anuales del Consorcio Campus Iberus correspondientes al ejercicio 2019, que figuran como Anexo.

Julio Rubio García  
Presidente del Consorcio Campus Iberus







Consorcio Campus Iberus

***CUENTAS ANUALES***

***AÑO 2019***

## ÍNDICE

1. Balance	1
2. Cuenta de resultados	8
3. Estado de cambios en el patrimonio neto	10
4. Estado de flujos de efectivo	14
5. Liquidación del presupuesto de ingresos	16
6. Liquidación del presupuesto de gastos	17
7. Resultado presupuestario	20
8. Memoria	21
8.1. Anexos	47
8.1.1. Estado de transferencias recibidas	47
8.1.2. Presentación por actividades de la cuenta del resultado económico patrimonial	48
8.1.3. Operaciones no presupuestarias de tesorería	49
8.1.4. Ejercicio corriente. Presupuesto de gastos. Modificaciones de crédito	53
8.1.5. Remanentes de crédito por vinculación jurídica	56
8.1.6. Ejercicio corriente. Acreedores por operaciones pendientes de aplicar al presupuesto	58
8.1.7. Ejercicio corriente. Derechos anulados	59
8.1.8. Ejercicio corriente. Ingresos. Derechos cancelados	60
8.1.9. Ejercicio corriente. Recaudación neta	61
8.1.10. Ejercicio corriente. Devoluciones de ingresos	62
8.1.11. Ejercicio corriente. Compromisos de ingresos	63
8.1.12. Obligaciones de presupuestos cerrados	64
8.1.13. Derechos de cobro de presupuestos cerrados	65
8.1.14. Variación de resultados presupuestarios de ejercicios anteriores	68
8.1.15. Compromisos de gasto con cargo a presupuesto de ejercicios posteriores	69
8.1.16. Compromisos de ingresos con cargo a presupuestos de ejercicios posteriores	70

8.1.17. Ejecución de proyectos de gastos	71
8.1.18. Desviaciones de financiación por agente financiador	73
8.1.19. Remanente de tesorería	74
8.1.20. Deterioro de crédito y saldos de dudoso cobro	75
8.2. Indicadores	79
8.2.1. Liquidez inmediata	79
8.2.2. Liquidez a corto plazo	80
8.2.3. Liquidez general	81
8.2.4. Endeudamiento	82
8.2.5. Relación de endeudamiento	83
8.2.6. Cash-flow	84
8.2.7. Periodo medio de pago a acreedores comerciales	85
8.2.8. Periodo medio de cobro	86
8.2.9. Ratio de la cuenta del resultado económico patrimonial	87
8.2.10. Ejecución del presupuesto de gastos	88
8.2.11. Realización de pagos	89
8.2.12. Esfuerzo inversor	90
8.2.13. Ejecución del presupuesto de ingresos	91
8.2.14. Realización de cobros	92
8.2.15. Autonomía fiscal	93
8.2.16. Realización de pagos	94
8.2.17. Realización de cobros	95

**Balance**

Ejercicio: **2019**  
 Importe: **euros**  
 A Fecha: **31/12/2019**

Nº Cuentas	Activo	Notas en memoria	Ejercicio 2019	Ejercicio 2018	Nº Cuentas	Patrimonio Neto y Pasivo	Notas en memoria	Ejercicio 2019	Ejercicio 2018
	<b>A) ACTIVO NO CORRIENTE</b>		<b>42.109,48</b>	<b>26.348,95</b>		<b>A) PATRIMONIO NETO</b>		<b>1.204.581,75</b>	<b>2.166.378,77</b>
	<b>I.- Inmovilizado intangible</b>		<b>0,00</b>	<b>0,00</b>	100, 101	<b>I.- Patrimonio</b>		<b>0,00</b>	<b>0,00</b>
200, 201, (2800), (2801)	1. Inversiones en investigación y desarrollo		0,00	0,00		<b>II.- Patrimonio generado</b>		<b>1.204.581,75</b>	<b>2.166.378,77</b>
203, (2803), (2903)	2. Propiedad industrial e intelectual		0,00	0,00	120	1. Resultado de ejercicios anteriores		2.161.420,09	880.120,28
206, (2806), (2906)	3. Aplicaciones informáticas		0,00	0,00	129	2. Resultado del ejercicio		-956.838,34	1.286.258,49
207, (2807), (2907)	4. Inversiones sobre activos utilizados en régimen de arrendamiento o cedidos		0,00	0,00		<b>III.- Ajustes por cambio de valor</b>		<b>0,00</b>	<b>0,00</b>
208, 209, (2809), (2909)	5. Otro inmovilizado intangible		0,00	0,00	136	1. Inmovilizado no financiero		0,00	0,00
	<b>II.- Inmovilizado material</b>		<b>35.993,48</b>	<b>23.348,95</b>	133	2. Activos financieros disponibles para la venta		0,00	0,00
210, (2810), (2910), (2990)	1. Terrenos		0,00	0,00	134	3. Operaciones de cobertura		0,00	0,00
211, (2811), (2911), (2991)	2. Construcciones		0,00	0,00	130, 131, 132	<b>IV.- Subvenciones recibidas pendientes de imputación a resultados</b>		<b>0,00</b>	<b>0,00</b>
212, (2812), (2912), (2992)	3. Infraestructuras		0,00	0,00		<b>B) PASIVO NO CORRIENTE</b>		<b>0,00</b>	<b>0,00</b>
213, (2813), (2913), (2993)	4. Bienes del patrimonio histórico		0,00	0,00	14	<b>I.- Provisiones a largo plazo</b>		<b>0,00</b>	<b>0,00</b>

**Balance**

Ejercicio: **2019**  
 Importe: **euros**  
 A Fecha: **31/12/2019**

Nº Cuentas	Activo	Notas en memoria	Ejercicio 2019	Ejercicio 2018	Nº Cuentas	Patrimonio Neto y Pasivo	Notas en memoria	Ejercicio 2019	Ejercicio 2018
214, 215, 216, 217, 218, 219, (2814), (2815), (2816), (2817), (2818), (2819), (2914), (2915), (2916), (2917), (2918), (2919), (2999)	5. Otro inmovilizado material		35.993,48	23.348,95		<b>II.- Deudas a largo plazo</b>		<b>0,00</b>	<b>0,00</b>
2300, 2310, 232, 233, 234, 235, 237, 238, 2390	6. Inmovilizado material en curso y anticipos		0,00	0,00	15	1. Obligaciones y otros valores negociables		0,00	0,00
	<b>III.- Inversiones inmobiliarias</b>		<b>0,00</b>	<b>0,00</b>	170, 177	2. Deudas con entidades de crédito		0,00	0,00
220, (2820), (2920)	1. Terrenos		0,00	0,00	176	3. Derivados financieros		0,00	0,00
221, (2821), (2921)	2. Construcciones		0,00	0,00	173, 174, 178, 179, 180, 185	4. Otras deudas		0,00	0,00
2301, 2311, 2391	3. Inversiones inmobiliarias en curso y anticipos		0,00	0,00	16	<b>III.- Deudas con entidades del grupo, multigrupo y asociadas a largo plazo</b>		<b>0,00</b>	<b>0,00</b>
	<b>IV.- Patrimonio público del suelo</b>		<b>0,00</b>	<b>0,00</b>	172	<b>IV.- Acreedores y otras cuentas a pagar a largo plazo</b>		<b>0,00</b>	<b>0,00</b>
240, (2840), (2930)	1. Terrenos		0,00	0,00	186	<b>V.- Ajustes por periodificación a largo plazo</b>		<b>0,00</b>	<b>0,00</b>

**Balance**

Ejercicio: **2019**  
 Importe: **euros**  
 A Fecha: **31/12/2019**

Nº Cuentas	Activo	Notas en memoria	Ejercicio 2019	Ejercicio 2018	Nº Cuentas	Patrimonio Neto y Pasivo	Notas en memoria	Ejercicio 2019	Ejercicio 2018
241, (2841), (2931)	2. Construcciones		0,00	0,00		<b>C) PASIVO CORRIENTE</b>		<b>74.105,27</b>	<b>41.982,48</b>
243, 244, 248	3. En construcción y anticipos		0,00	0,00	58	<b>I.- Provisiones a corto plazo</b>		<b>0,00</b>	<b>0,00</b>
249, (2849), (2939)	4. Otro patrimonio público del suelo		0,00	0,00		<b>II.- Deudas a corto plazo</b>		<b>0,00</b>	<b>0,00</b>
	<b>V.- Inversiones financieras a largo plazo en entidades del grupo, multigrupo y asociadas</b>		<b>0,00</b>	<b>0,00</b>	50	1. Obligaciones y otros valores negociables		0,00	0,00
2500, 2510, (2940)	1. Inversiones financieras en patrimonio de entidades de derecho público		0,00	0,00	520, 521, 527	2. Deudas con entidades de crédito		0,00	0,00
2501, 2511, (259), (2941)	2. Inversiones financieras en patrimonio de sociedades		0,00	0,00	526	3. Derivados financieros		0,00	0,00
2502, 2512, (2942)	3. Inversiones financieras en patrimonio de otras entidades		0,00	0,00	4003, 4013, 41303, 41313, 4183, 523, 524, 528, 529, 560, 561	4. Otras deudas		0,00	0,00
252, 253, 255, (295), (2960)	4. Créditos y valores representativos de deuda		0,00	0,00	4002, 4012, 41302, 41312, 4182, 51	<b>III.- Deudas con entidades del grupo, multigrupo y asociadas a corto plazo</b>		<b>0,00</b>	<b>0,00</b>
257, 258, (2961), (2962)	5. Otras inversiones financieras		0,00	0,00		<b>IV.- Acreedores y otras cuentas a pagar a corto plazo</b>		<b>74.105,27</b>	<b>41.982,48</b>
	<b>VI.- Inversiones financieras a largo plazo</b>		<b>6.116,00</b>	<b>3.000,00</b>	4000, 4010, 41300, 41310, 416, 4180, 522	1. Acreedores por operaciones de gestión		51.747,56	16.446,04

**Balance**

Ejercicio: **2019**  
 Importe: **euros**  
 A Fecha: **31/12/2019**

Nº Cuentas	Activo	Notas en memoria	Ejercicio 2019	Ejercicio 2018	Nº Cuentas	Patrimonio Neto y Pasivo	Notas en memoria	Ejercicio 2019	Ejercicio 2018
260, (269)	1. Inversiones financieras en patrimonio		3.000,00	3.000,00	4001, 4011, 410, 41301, 41311, 414, 4181, 419, 554, 559	2. Otras cuentas a pagar		0,00	92,27
261, 2620, 2629, 264, 266, 267, (297), (2980)	2. Créditos y valores representativos de deuda		0,00	0,00	475, 476, 477	3. Administraciones públicas		22.357,71	25.444,17
263	3. Derivados financieros		0,00	0,00	452, 453, 456, 457	4. Acreedores por administración de recursos por cuenta de otros entes públicos		0,00	0,00
268, 27, (2981), (2982)	4. Otras inversiones financieras		3.116,00	0,00	485, 568	V. Ajustes por periodificación a corto plazo		<b>0,00</b>	<b>0,00</b>
2621, (2983)	<b>VII.- Deudas y otras cuentas a cobrar a largo plazo</b>		<b>0,00</b>	<b>0,00</b>					
	<b>B) ACTIVO CORRIENTE</b>		<b>1.236.577,54</b>	<b>2.182.012,30</b>					
38, (398)	<b>I.- Activos en estado de venta</b>		<b>0,00</b>	<b>0,00</b>					
	<b>II.- Existencias</b>		<b>0,00</b>	<b>0,00</b>					
37	1. Activos construidos o adquiridos para otras entidades		0,00	0,00					
30, 35, (390), (395)	2. Mercaderías y productos terminados		0,00	0,00					
31, 32, 33, 34, 36, (391), (392), (393), (394), (396)	3. Aprovisionamientos y otros		0,00	0,00					
	<b>III.- Deudores y otras cuentas a cobrar a corto plazo</b>		<b>86.138,74</b>	<b>122.299,82</b>					

**Balance**

Ejercicio: **2019**  
 Importe: **euros**  
 A Fecha: **31/12/2019**

Nº Cuentas	Activo	Notas en memoria	Ejercicio 2019	Ejercicio 2018	Nº Cuentas	Patrimonio Neto y Pasivo	Notas en memoria	Ejercicio 2019	Ejercicio 2018
4300, 4310, 43300, 43320, 43390, 43400, 43420, 43700, 43800, 43810, 43900, 43910, 43920, 4430, 446, (4900)	1. Deudores por operaciones de gestión		84.144,44	118.439,38					
4301, 4311, 43301, 43321, 43391, 43401, 43421, 43701, 43801, 43811, 43901, 43911, 43921, 440, 441, 442, 4431, 449, (4901), 550, 555, 558	2. Otras cuentas a cobrar		1.994,30	3.860,44					
470, 471, 472	3. Administraciones públicas		0,00	0,00					
450, 451, 454, 455, 458	4. Deudores por administración de recursos por cuenta de otros entes públicos		0,00	0,00					
	<b>IV.- Inversiones financieras a corto plazo en entidades del grupo, multigrupo y asociadas</b>		<b>0,00</b>	<b>0,00</b>					



**Balance**

Ejercicio: **2019**  
 Importe: **euros**  
 A Fecha: **31/12/2019**

Nº Cuentas	Activo	Notas en memoria	Ejercicio 2019	Ejercicio 2018	Nº Cuentas	Patrimonio Neto y Pasivo	Notas en memoria	Ejercicio 2019	Ejercicio 2018
530, 531, (539), (594)	1. Inversiones financieras en patrimonio de entidades del grupo, multigrupo y asociadas		0,00	0,00					
4302, 4312, 43302, 43322, 43392, 43402, 43422, 43702, 43802, 43812, 43902, 43912, 43922, 4432, (4902), 532, 533, 535 (595), (5960)	2. Créditos y valores representativos de deuda		0,00	0,00					
536, 537, 538, (5961), (5962)	3. Otras inversiones		0,00	0,00					
	<b>V.- Inversiones financieras a corto plazo</b>		<b>0,00</b>	<b>0,00</b>					
540, (549)	1. Inversiones financieras en patrimonio		0,00	0,00					

**Balance**

Ejercicio: **2019**  
 Importe: **euros**  
 A Fecha: **31/12/2019**

Nº Cuentas	Activo	Notas en memoria	Ejercicio 2019	Ejercicio 2018	Nº Cuentas	Patrimonio Neto y Pasivo	Notas en memoria	Ejercicio 2019	Ejercicio 2018
4303, 4313, 43303, 43323, 43393, 43403, 43423, 43703, 43803, 43813, 43903, 43913, 43923, 4433, (4903), 541, 542, 544, 546, 547, (597), (5980)	2. Créditos y valores representativos de deuda		0,00	0,00					
543	3. Derivados financieros		0,00	0,00					
545, 548, 565, 566, (5981), (5982)	4. Otras inversiones financieras		0,00	0,00					
480, 567	<b>VI.- Ajustes por periodificación</b>		<b>0,00</b>	<b>0,00</b>					
	<b>VII.- Efectivo y otros activos líquidos equivalentes</b>		<b>1.150.438,80</b>	<b>2.059.712,48</b>					
577	1. Otros activos líquidos equivalentes		0,00	0,00					
556, 557, 570, 571, 573, 574, 575	2. Tesorería		1.150.438,80	2.059.712,48					
	<b>TOTAL ACTIVO (A + B)</b>		<b>1.278.687,02</b>	<b>2.208.361,25</b>		<b>TOTAL PATRIMONIO NETO Y PASIVO (A + B + C)</b>		<b>1.278.687,02</b>	<b>2.208.361,25</b>

**Cuenta del Resultado Económico Patrimonial**

 Ejercicio: **2019**

 Importe: **euros**

 A fecha: **31/12/2019**

Nº Cuenta	Notas en memoria	Ejercicio 2019	Ejercicio 2018
	<b>1. Ingresos tributarios y urbanísticos</b>	<b>0,00</b>	<b>1.725,00</b>
72, 73	a) Impuestos	0,00	0,00
740, 742	b) Tasas	0,00	1.725,00
744	c) Contribuciones especiales	0,00	0,00
745, 746	d) Ingresos urbanísticos	0,00	0,00
	<b>2. Transferencias y subvenciones recibidas</b>	<b>1.295.135,67</b>	<b>1.961.932,37</b>
	a) Del ejercicio	1.295.135,67	1.961.932,37
751	a.1) Subvenciones recibidas para financiar gastos del ejercicio	0,00	0,00
750	a.2) Transferencias	1.295.135,65	1.961.932,35
752	a.3) Subvenciones para cancelación de pasivos que no supongan financiación específica de un elemento patrimonial	0,02	0,02
7530	b) Imputación de subvenciones para el inmovilizado no financiero	0,00	0,00
754	c) Imputación de subvenciones para activos corrientes y otras	0,00	0,00
	<b>3. Ventas de prestación de servicios</b>	<b>0,00</b>	<b>0,00</b>
700, 701, 702, 703, 704	a) Ventas	0,00	0,00
705, 741	b) Prestación de servicios	0,00	0,00
707	c) Imputación de ingresos por activos construidos o adquiridos para otras entidades	0,00	0,00
(6940), 71, 7940	<b>4. Variación de existencias de productos terminados y en curso de fabricación y deterioro de valor</b>	<b>0,00</b>	<b>0,00</b>
780, 781, 782, 783, 784	<b>5. Trabajos realizados por la entidad para su inmovilizado</b>	<b>0,00</b>	<b>0,00</b>
776, 777	<b>6. Otros ingresos de gestión ordinaria</b>	<b>156.805,43</b>	<b>109.797,88</b>
795	<b>7. Excesos de provisiones</b>	<b>0,00</b>	<b>0,00</b>
	<b>A) TOTAL INGRESOS DE GESTIÓN ORDINARIA (1+2+3+4+5+6+7)</b>	<b>1.451.941,10</b>	<b>2.073.455,25</b>
	<b>8. Gastos de personal</b>	<b>-506.922,45</b>	<b>-355.533,12</b>
(640), (641)	a) Sueldos, salarios y asimilados	-390.665,25	-283.811,37
(642), (643), (644), (645)	b) Cargas sociales	-116.257,20	-71.721,75
(65)	<b>9. Transferencias y subvenciones concedidas</b>	<b>-1.669.176,89</b>	<b>-222.131,49</b>
	<b>10. Aprovisionamientos</b>	<b>0,00</b>	<b>0,00</b>
60, 61	a) Consumo de mercaderías y otros aprovisionamientos	0,00	0,00
(6941), (6942), (6943), 7941, 7942, 7943	b) Deterioro de valor de mercaderías, materias primas y otros aprovisionamientos	0,00	0,00
	<b>11. Otros gastos de gestión ordinaria</b>	<b>-232.428,34</b>	<b>-210.791,80</b>
(62)	a) Suministros y servicios exteriores	-232.428,34	-209.843,56
(63)	b) Tributos	0,00	0,00
(676)	c) Otros	0,00	-948,24
(68)	<b>12. Amortización del inmovilizado</b>	<b>-2.202,06</b>	<b>0,00</b>
	<b>B) TOTAL GASTOS DE GESTIÓN ORDINARIA (8+9+10+11+12)</b>	<b>-2.410.729,74</b>	<b>-788.456,41</b>
	<b>I.- Resultado (ahorro o desahorro) de la gestión ordinaria (A+B)</b>	<b>-958.788,64</b>	<b>1.284.998,84</b>
	<b>13. Deterioro de valor y resultados por enajenación del inmovilizado no financiero y activos en estado de venta</b>	<b>0,00</b>	<b>0,00</b>
(690), (691), (692), (693), (6948), 790, 791, 792, 793, 7948, 799	a) Deterioro de valor	0,00	0,00
(670), (671), (672), (673), (674), 770, 771, 772, 773, 774	b) Bajas y enajenaciones	0,00	0,00

**Cuenta del Resultado Económico Patrimonial**

 Ejercicio: **2019**

 Importe: **euros**

 A fecha: **31/12/2019**

Nº Cuenta	Notas en memoria	Ejercicio 2019	Ejercicio 2018
7531	c) Imputación de subvenciones para el inmovilizado no financiero	0,00	0,00
	<b>14. Otras partidas no ordinarias</b>	<b>2.876,59</b>	<b>56,30</b>
775, 778	a) Ingresos	2.876,59	56,30
(678)	b) Gastos	0,00	0,00
	<b>II.- Resultado de las operaciones no financieras(I+13+14)</b>	<b>-955.912,05</b>	<b>1.285.055,14</b>
	<b>15. Ingresos financieros</b>	<b>0,00</b>	<b>0,00</b>
	a) De participaciones en instrumentos de patrimonio	0,00	0,00
7630	a.1) En entidades del grupo, multigrupo y asociadas	0,00	0,00
760	a.2) En otras entidades	0,00	0,00
	b) De valores representativos de deuda, de créditos y de otras inversiones financieras	0,00	0,00
7631, 7632	b.1) En entidades del grupo, multigrupo y asociadas	0,00	0,00
(66454), 761, 762, 76454, 769	b.2) En otras entidades	0,00	0,00
	<b>16. Gastos financieros</b>	<b>-926,29</b>	<b>-832,39</b>
(663)	a) Por deudas con entidades del grupo, multigrupo y asociadas	0,00	0,00
(660), (661), (662), (66451), (669), 76451	b) Otros	-926,29	-832,39
785, 786, 787, 788, 789	<b>17. Gastos financieros imputados al activo</b>	<b>0,00</b>	<b>0,00</b>
	<b>18. Variación del valor razonable en activos y pasivos financieros</b>	<b>0,00</b>	<b>0,00</b>
(66459), (6646), 76459, 7646	a) Derivados financieros	0,00	0,00
(6640), (6642), (66452), (66453), 7640, 7642, 76452, 76453	b) Otros activos y pasivos a valor razonable con imputación en resultados	0,00	0,00
(6641), 7641	c) Imputación al resultado del ejercicio por activos financieros disponibles para la venta	0,00	0,00
(668), 768	<b>19. Diferencias de cambio</b>	<b>0,00</b>	<b>0,00</b>
	<b>20. Deterioro del valor, bajas y enajenaciones de activos y pasivos financieros</b>	<b>0,00</b>	<b>2.035,74</b>
(666), (6670), (6960), (6961), (6962), (6970), (6980), (6981), (6982), 766, 796, 7970, 7980, 7981, 7982	a) De entidades del grupo, multigrupo y asociadas	0,00	0,00
(665), (6671), (6963), (6971), (6983), (6984), (6985), 765, 7971, 7983, 7984, 7985	b) Otros	0,00	2.035,74
755, 756	<b>21. Subvenciones para la financiación de operaciones financieras</b>	<b>0,00</b>	<b>0,00</b>
	<b>III.- Resultado de las operaciones financieras(15+16+17+18+19+20+21)</b>	<b>-926,29</b>	<b>1.203,35</b>
	<b>IV.- Resultado(ahorro o desahorro) neto del ejercicio(II+ III)</b>	<b>-956.838,34</b>	<b>1.286.258,49</b>
	<b>+ Ajustes en la cuenta del resultado del ejercicio anterior</b>	<b>0,00</b>	<b>-4.958,68</b>
	<b>Resultado del ejercicio anterior ajustado(IV + Ajustes)</b>	<b>0,00</b>	<b>1.281.299,81</b>

**ESTADO TOTAL DE CAMBIOS EN EL PATRIMONIO NETO**

 Ejercicio: **2019**
**1.- Estado total de cambios en el patrimonio neto**

 Importe: **euros**

 A fecha: **31/12/2019**

	Notas en memoria	I. Patrimonio	II. Patrimonio generado	III. Ajustes cambios de valor	IV. Subv. recibidas	TOTAL
<b>A. Patrimonio neto al final de ejercicio 2018</b>		0,00	2.166.378,77	0,00	0,00	2.166.378,77
<b>B. Ajustes por cambios de criterios contables y corrección de errores</b>		0,00	0,00	0,00	0,00	0,00
<b>C. Patrimonio neto inicial ajustado del ejercicio 2019(A+B)</b>		0,00	2.166.378,77	0,00	0,00	2.166.378,77
<b>D. Variación del patrimonio neto en el ejercicio 2019</b>		0,00	-961.797,02	0,00	0,00	-961.797,02
1. Ingresos y gastos reconocidos en el ejercicio		0,00	-956.838,34	0,00	0,00	-956.838,34
2. Operaciones patrimoniales con la entidad o entidades propietarias		0,00	0,00	0,00	0,00	0,00
3. Otras variaciones del patrimonio		0,00	-4.958,68	0,00	0,00	-4.958,68
<b>E. Patrimonio neto al final del ejercicio 2019 (C+D)</b>		0,00	1.204.581,75	0,00	0,00	1.204.581,75

**ESTADO TOTAL DE CAMBIOS EN EL PATRIMONIO NETO**

 Ejercicio: **2019**
**2.- Estado de ingresos y gastos reconocidos**

 Importe: **euros**

 A fecha: **31/12/2019**

Nº Cuenta	Notas en memoria	Ejercicio 2019	Ejercicio 2018
129	<b>I.- Resultado económico patrimonial</b>	<b>-956.838,34</b>	<b>1.286.258,49</b>
	<b>II.- Ingresos y gastos reconocidos directamente en el patrimonio neto</b>		
	<b>1. Inmovilizado no financiero</b>	<b>0,00</b>	<b>0,00</b>
920	1.1.- Ingresos	0,00	0,00
(820), (821), (822)	1.2.- Gastos	0,00	0,00
	<b>2. Activos y pasivos financieros</b>	<b>0,00</b>	<b>0,00</b>
900, 991	2.1.- Ingresos	0,00	0,00
(800), (891)	2.2.- Gastos	0,00	0,00
	<b>3. Coberturas contables</b>	<b>0,00</b>	<b>0,00</b>
910	3.1.- Ingresos	0,00	0,00
(810)	3.2.- Gastos	0,00	0,00
94	<b>4. Subvenciones recibidas</b>	<b>0,00</b>	<b>0,00</b>
	<b>Total (1+2+3+4)</b>	<b>0,00</b>	<b>0,00</b>
	<b>III.- Transferencias a la cuenta del resultado económico patrimonial o al valor inicial de la partida cubierta</b>		
(823)	<b>1. Inmovilizado no financiero</b>	<b>0,00</b>	<b>0,00</b>
(802), 902, 993	<b>2. Activos y pasivos financieros</b>	<b>0,00</b>	<b>0,00</b>
	<b>3. Coberturas contables</b>	<b>0,00</b>	<b>0,00</b>
(8110), 9110	3.1.- Importes transferidos a la Cuenta del resultado económico patrimonial.	0,00	0,00
(8111), 9111	3.2.- Importes transferidos al valor inicial de la partida cubierta	0,00	0,00
(84)	<b>4. Subvenciones recibidas</b>	<b>0,00</b>	<b>0,00</b>
	<b>Total (1+2+3+4)</b>	<b>0,00</b>	<b>0,00</b>
	<b>IV.- TOTAL ingresos y gastos reconocidos (I + II + III)</b>	<b>-956.838,34</b>	<b>1.286.258,49</b>

**ESTADO TOTAL DE CAMBIOS EN EL PATRIMONIO NETO**Ejercicio: **2019****3.- ESTADO DE OPERACIONES CON LA ENTIDAD O ENTIDADES PROPIETARIAS**Importe: **euros****a) OPERACIONES PATRIMONIALES CON LA ENTIDAD O ENTIDADES PROPIETARIAS**A fecha: **31/12/2019**

	Notas en memoria	Ejercicio 2019	Ejercicio 2018
1. Aportación patrimonial dineraria		0,00	0,00
2. Aportación de bienes y derechos		0,00	0,00
3. Asunción y condonación de pasivos financieros		0,00	0,00
4. Otras aportaciones de la entidad o entidades propietarias		0,00	0,00
5. (-) Devolución de bienes y derechos		0,00	0,00
6. (-) Otras devoluciones a la entidad o entidades propietarias		0,00	0,00
<b>TOTAL</b>		<b>0,00</b>	<b>0,00</b>

**ESTADO TOTAL DE CAMBIOS EN EL PATRIMONIO NETO**

 Ejercicio: **2019**
**3.- ESTADO DE OPERACIONES CON LA ENTIDAD O ENTIDADES PROPIETARIAS**

 Importe: **euros**
**b) OTRAS OPERACIONES CON LA ENTIDAD O ENTIDADES PROPIETARIAS**

 A fecha: **31/12/2019**

	Notas en memoria	Ejercicio 2019	Ejercicio 2018
<b>I. Ingresos y gastos reconocidos directamente en la cuenta del resultado económico patrimonial</b>		<b>0,00</b>	<b>0,00</b>
<b>1. Transferencias y subvenciones</b>		<b>0,00</b>	<b>0,00</b>
1.1.- Ingresos		0,00	0,00
1.2.- Gastos		0,00	0,00
<b>2. Prestación de servicios y venta de bienes</b>		<b>0,00</b>	<b>0,00</b>
2.1.- Ingresos		0,00	0,00
2.2.- Gastos		0,00	0,00
<b>3. Otros</b>		<b>0,00</b>	<b>0,00</b>
3.1.- Ingresos		0,00	0,00
3.2.- Gastos		0,00	0,00
<b>II. Ingresos y gastos reconocidos directamente en el patrimonio neto (1+2)</b>		<b>0,00</b>	<b>0,00</b>
<b>1. Subvenciones recibidas</b>		<b>0,00</b>	<b>0,00</b>
<b>2. Otros</b>		<b>0,00</b>	<b>0,00</b>
<b>TOTAL (I + II)</b>		<b>0,00</b>	<b>0,00</b>



**Estado de Flujos de Efectivo**

 Ejercicio: **2019**

 Importe: **euros**

 A fecha: **31/12/2019**

	Notas en memoria	Ejercicio 2019	Ejercicio 2018
<b>I.- FLUJOS DE EFECTIVO DE LAS ACTIVIDADES DE GESTIÓN</b>			
<b>A) Cobros:</b>		<b>1.598.297,92</b>	<b>2.103.917,12</b>
1. Ingresos tributarios y urbanísticos		0,00	1.725,00
2. Transferencias y subvenciones recibidas		1.320.135,65	1.920.075,31
3. Ventas y prestaciones de servicios		0,00	0,00
4. Gestión de recursos recaudados por cuenta de otros entes		0,00	0,00
5. Intereses y dividendos cobrados		0,00	0,00
6. Otros cobros		278.162,27	182.116,81
<b>B) Pagos:</b>		<b>2.489.406,14</b>	<b>868.867,84</b>
7. Gastos de personal		503.798,34	355.572,52
8. Transferencias y subvenciones concedidas		1.643.100,10	222.790,88
9. Aprovisionamientos		0,00	0,00
10. Otros gastos de gestión		226.327,70	209.460,53
11. Gestión de recursos recaudados por cuenta de otros entes		0,00	0,00
12. Intereses pagados		926,29	832,39
13. Otros pagos		115.253,71	80.211,52
<b>Flujos netos de efectivo por actividades de gestión (+A-B)</b>		<b>-891.108,22</b>	<b>1.235.049,28</b>
<b>II.- FLUJOS DE EFECTIVO DE LAS ACTIVIDADES DE INVERSIÓN</b>			
<b>C) Cobros:</b>		<b>0,00</b>	<b>0,00</b>
1. Venta de inversiones reales		0,00	0,00
2. Venta de activos financieros		0,00	0,00
3. Unidad de actividad		0,00	0,00
4. Otros cobros de las actividades de inversión		0,00	0,00
<b>D) Pagos:</b>		<b>17.962,59</b>	<b>21.158,18</b>
5. Compra de inversiones reales		14.846,59	18.158,18
6. Compra de activos financieros		3.116,00	3.000,00
7. Unidad de actividad		0,00	0,00
8. Otros pagos de las actividades de inversión		0,00	0,00
<b>Flujos netos de efectivo por actividades de inversión (+C-D)</b>		<b>-17.962,59</b>	<b>-21.158,18</b>
<b>III.- FLUJOS DE EFECTIVO DE LAS ACTIVIDADES DE FINANCIACIÓN</b>			
<b>E) Aumentos en el patrimonio:</b>		<b>0,00</b>	<b>0,00</b>
1. Cobros por aportaciones de la entidad o entidades propietarias		0,00	0,00
<b>F) Pagos a la entidad o entidades propietarias:</b>		<b>0,00</b>	<b>0,00</b>
2. Devolución de aportaciones y reparto de resultados a la entidad o entidades propietarias		0,00	0,00
<b>G) Cobros por emisión de pasivos financieros:</b>		<b>0,00</b>	<b>0,00</b>
3. Obligaciones y otros valores negociables		0,00	0,00
4. Préstamos recibidos		0,00	0,00
5. Otras deudas		0,00	0,00
<b>H) Pagos por reembolso de pasivos financieros:</b>		<b>0,00</b>	<b>0,00</b>
6. Obligaciones y otros valores negociables		0,00	0,00
7. Préstamos recibidos		0,00	0,00
8. Otras deudas		0,00	0,00
<b>Flujos netos de efectivo por actividades de financiación (+E-F+G-H)</b>		<b>0,00</b>	<b>0,00</b>
<b>IV.- FLUJOS DE EFECTIVO PENDIENTES DE CLASIFICACIÓN</b>			
<b>I) Cobros pendientes de aplicación:</b>		<b>3.276,03</b>	<b>3.072,45</b>
<b>J) Pagos pendientes de aplicación:</b>		<b>3.478,90</b>	<b>2.980,18</b>
<b>Flujos netos de efectivo pendientes de clasificación (+I-J)</b>		<b>-202,87</b>	<b>92,27</b>
<b>V.- EFECTO DE LAS VARIACIONES DE LOS TIPOS DE CAMBIO</b>		<b>0,00</b>	<b>0,00</b>

**Estado de Flujos de Efectivo**

 Ejercicio: **2019**

 Importe: **euros**

 A fecha: **31/12/2019**

	Notas en memoria	Ejercicio 2019	Ejercicio 2018
<b>VI.- INCREMENTO / DISMINUCIÓN NETA DEL EFECTIVO Y ACTIVOS LÍQUIDOS EQUIVALENTES AL EFECTIVO (I + II + III + IV + V)</b>		<b>-909.273,68</b>	<b>1.213.983,37</b>
Efectivo y activos líquidos equivalentes al efectivo al inicio del ejercicio		<b>2.059.712,48</b>	<b>845.729,11</b>
Efectivo y activos líquidos equivalentes al efectivo al final del ejercicio		<b>1.150.438,80</b>	<b>2.059.712,48</b>

ESTADO DE LIQUIDACIÓN DEL PRESUPUESTO

II. LIQUIDACIÓN DEL PRESUPUESTO DE INGRESOS

Ejercicio: 2019  
 Importe: euros  
 A fecha: 31/12/2019

Aplicación Presupuestaria	Descripción	Previsiones Presupuestarias			Derechos Reconocidos	Derechos Anulados	Derechos Cancelados	Derechos Reconocidos Netos	Recaudación Neta	Derechos Pendientes de Cobro	Exceso/ Defecto Previsión
		Iniciales	Modificaciones	Definitivos							
38900	Otros reintegros de operaciones corrientes	0,00	2.020,16	2.020,16	2.876,59	0,00	0,00	2.876,59	2.702,15	174,44	856,43
39900	Otros ingresos diversos	192.200,00	0,00	192.200,00	156.805,43	0,00	0,00	156.805,43	147.835,43	8.970,00	-35.394,57
42190	<b>Total Capítulo 3</b> De otros Organismos Autónomos y Agencias-SEPIE	<b>192.200,00</b>	<b>2.020,16</b>	<b>194.220,16</b>	<b>159.682,02</b>	<b>0,00</b>	<b>0,00</b>	<b>159.682,02</b>	<b>150.537,58</b>	<b>9.144,44</b>	<b>-34.538,14</b>
44901	De la Universidad de Zaragoza	250.000,00	0,00	250.000,00	256.630,00	0,00	0,00	250.260,00	250.260,00	0,00	260,00
44902	De la Universidad Pública de Navarra	75.000,00	0,00	75.000,00	75.000,00	0,00	0,00	75.000,00	0,00	75.000,00	0,00
44903	De la Universidad de Lleida	75.000,00	0,00	75.000,00	81.480,85	0,00	0,00	81.480,85	81.480,85	0,00	6.480,85
44904	De la Universidad de La Rioja	75.000,00	0,00	75.000,00	75.000,00	0,00	0,00	75.000,00	75.000,00	0,00	0,00
47001	De Empresas privadas - CLH	20.000,00	0,00	20.000,00	20.000,00	0,00	0,00	20.000,00	20.000,00	0,00	0,00
47002	De Empresas privadas - Banco Santander	100.000,00	143.300,00	243.300,00	400.000,00	0,00	0,00	312.430,00	312.430,00	0,00	69.130,00
47003	De Empresas privadas-AMUEBLA	0,00	0,00	0,00	9.316,80	0,00	0,00	9.316,80	9.316,80	0,00	9.316,80
49701	De la Comisión Europea	0,00	330.290,00	330.290,00	396.648,00	0,00	0,00	396.648,00	396.648,00	0,00	66.358,00
87000	<b>Total Capítulo 4</b> Para gastos generales	<b>670.000,00</b>	<b>473.590,00</b>	<b>1.143.590,00</b>	<b>1.389.075,65</b>	<b>0,00</b>	<b>0,00</b>	<b>1.295.135,65</b>	<b>1.220.135,65</b>	<b>75.000,00</b>	<b>151.545,65</b>
	<b>Total Capítulo 8</b>	<b>0,00</b>	<b>1.279.048,78</b>	<b>1.279.048,78</b>	<b>0,00</b>	<b>0,00</b>	<b>0,00</b>	<b>0,00</b>	<b>0,00</b>	<b>0,00</b>	<b>-1.279.048,78</b>
	<b>Total Presupuesto</b>	<b>862.200,00</b>	<b>1.754.658,94</b>	<b>2.616.858,94</b>	<b>1.548.757,67</b>	<b>0,00</b>	<b>0,00</b>	<b>1.454.817,67</b>	<b>1.370.673,23</b>	<b>84.144,44</b>	<b>-1.162.041,27</b>

**ESTADO DE LIQUIDACIÓN DEL PRESUPUESTO**

LIQUIDACIÓN DEL PRESUPUESTO DE GASTOS - POR ECONOMÍA

Ejercicio: **2019**  
 Importe: **euros**  
 A fecha: **31/12/2019**

Aplicación Presupuestaria	Descripción	Créditos Presupuestarios			Gastos Comprometidos	Obligaciones Reconocidas Netas	Pagos	Obligaciones Pendientes de Pago	Remanentes de Crédito
		Iniciales	Modificaciones	Definitivos					
9200.12000	Sueldos del Grupo A1	14.159,27	0,00	14.159,27	13.351,77	13.351,77	0,00	807,50	
9200.12001	Sueldos del Grupo A2	0,00	4.600,00	4.600,00	3.809,19	3.809,19	0,00	790,81	
9200.12003	Sueldos del Grupo C1	9.192,41	0,00	9.192,41	9.177,68	9.177,68	0,00	14,73	
9200.12005	Trienios	4.504,75	800,00	5.304,75	4.919,56	4.919,56	0,00	385,19	
9200.12006	Pagas Extraordinarias	3.299,29	3.000,00	6.299,29	6.148,97	6.148,97	0,00	150,32	
9200.12100	Complemento de destino	21.625,02	1.760,00	23.385,02	23.344,38	23.344,38	0,00	40,64	
9200.12101	Complemento específico	33.740,01	2.410,00	36.150,01	36.094,39	36.094,39	0,00	55,62	
9200.12103	Otros complementos	7.746,91	2.900,00	10.646,91	10.434,94	10.434,94	0,00	211,97	
9200.13003	Laboral fijo	128.516,50	-15.470,00	113.046,50	98.157,88	98.157,88	0,00	14.888,62	
9200.13100	Laboral temporal	103.219,16	91.000,00	194.219,16	182.023,16	182.023,16	0,00	12.196,00	
9200.14301	Personal en prácticas formativas no laborales	6.000,00	0,00	6.000,00	3.203,33	3.203,33	0,00	2.796,67	
2310.16000	Seguridad Social	93.853,33	22.000,00	115.853,33	113.606,59	113.606,59	9.062,96	2.246,74	
9200.16200	Formación y perfeccionamiento del personal	6.000,00	0,00	6.000,00	2.650,61	2.650,61	97,20	3.349,39	
	<b>Total Capítulo 1</b>	<b>431.856,65</b>	<b>113.000,00</b>	<b>544.856,65</b>	<b>506.922,45</b>	<b>497.762,29</b>	<b>9.160,16</b>	<b>37.934,20</b>	
9200.20200	Arrendamientos de edificios y otras construcciones	28.600,00	1.149,50	29.749,50	29.736,72	29.736,72	0,00	12,78	
9200.20600	Arrendamientos de equipos para procesos de información	600,00	0,00	600,00	491,28	491,28	0,00	108,72	
9200.20900	Cánones	29.900,00	0,00	29.900,00	7.000,00	7.000,00	0,00	22.900,00	
9200.22000	Ordinario no inventariable	3.200,00	3.500,00	6.700,00	5.560,90	5.544,59	16,31	1.139,10	
9200.22200	Servicios de Telecomunicaciones	2.500,00	800,00	3.300,00	1.848,50	1.848,50	1.066,01	1.451,50	
9200.22201	Postales y mensajería	500,00	0,00	500,00	144,75	144,75	0,00	355,25	
9200.22400	Primas de seguros	2.500,00	6.020,16	8.520,16	6.476,85	6.427,61	49,24	2.043,31	
9200.22601	Atenciones protocolarias y representativas	700,00	0,00	700,00	0,00	0,00	0,00	700,00	

**ESTADO DE LIQUIDACIÓN DEL PRESUPUESTO**

LIQUIDACIÓN DEL PRESUPUESTO DE GASTOS - POR ECONÓMICA

 Ejercicio: **2019**  
 Importe: **euros**  
 A fecha: **31/12/2019**

Aplicación Presupuestaria	Descripción	Créditos Presupuestarios			Gastos Comprometidos	Obligaciones Reconocidas Netas	Pagos	Obligaciones Pendientes de Pago	Remanentes de Crédito
		Iniciales	Modificaciones	Definitivos					
9200.22602	Publicidad y propaganda	4.000,00	0,00	4.000,00	3.490,78	3.312,91	177,87	509,22	
9200.22606	Reuniones, conferencias y cursos	6.000,00	6.000,00	12.000,00	11.613,69	8.000,30	3.613,39	386,31	
9200.22699	Otros gastos generales y de funcionamiento	11.000,00	11.000,00	22.000,00	17.241,39	15.196,01	2.045,38	4.758,61	
9200.22799	Otros trabajos realizados por empresas y profesionales	37.343,35	30.000,00	67.343,35	67.166,80	66.433,19	733,61	176,55	
9200.23000	Dietas y Locomoción	70.000,00	20.000,00	90.000,00	81.656,66	79.288,47	2.368,19	8.343,34	
	<b>Total Capítulo 2</b>	<b>196.843,35</b>	<b>78.469,66</b>	<b>275.313,01</b>	<b>232.428,32</b>	<b>222.358,32</b>	<b>10.070,00</b>	<b>42.884,69</b>	
9200.35900	Otros gastos financieros	500,00	500,00	1.000,00	926,29	926,29	0,00	73,71	
	<b>Total Capítulo 3</b>	<b>500,00</b>	<b>500,00</b>	<b>1.000,00</b>	<b>926,29</b>	<b>926,29</b>	<b>0,00</b>	<b>73,71</b>	
9200.42001	A la Administración General del Estado MINECO	0,00	22.906,04	22.906,04	22.906,04	22.906,04	0,00	0,00	
9200.42002	A la Administración General del Estado M <sup>º</sup> CIENCIA, INNOVACIÓN Y UNIVERSIDADES	0,00	503,24	503,24	503,24	503,24	0,00	0,00	
9200.45393	Transferencias a la Universidad de Zaragoza	0,00	350.300,00	350.300,00	338.145,31	338.145,31	0,00	12.154,69	
9200.45394	Transferencias a otras universidades públicas	0,00	97.000,00	97.000,00	25.296,82	25.296,82	0,00	71.703,18	
9200.45395	A la UPNA	0,00	280.000,00	280.000,00	275.400,00	275.400,00	0,00	4.600,00	
9200.45396	A la Universidad de La Rioja	0,00	118.000,00	118.000,00	112.614,90	112.614,90	0,00	5.385,10	
9200.45397	A la Universidad de Lleida	0,00	286.000,00	286.000,00	279.828,90	279.828,90	0,00	6.171,10	
9200.47900	Otras subvenciones a empresas privadas	8.000,00	164.100,00	172.100,00	171.100,00	150.640,00	20.460,00	1.000,00	
9200.48000	A Familias e Instituciones sin fines de lucro	140.000,00	50.000,00	190.000,00	185.228,27	173.170,87	12.057,40	4.771,73	
9200.48500	A otras instituciones sin ánimo de lucro	20.000,00	178.690,00	198.690,00	198.153,41	198.153,41	0,00	536,59	

**ESTADO DE LIQUIDACIÓN DEL PRESUPUESTO**

I. LIQUIDACIÓN DEL PRESUPUESTO DE GASTOS - POR ECONÓMICA

Ejercicio: **2019**  
 Importe: **euros**  
 A fecha: **31/12/2019**

Aplicación Presupuestaria	Descripción	Créditos Presupuestarios			Gastos Comprometidos	Obligaciones Reconocidas Netas	Pagos	Obligaciones Pendientes de Pago	Remanentes de Crédito
		Iniciales	Modificaciones	Definitivos					
9200.49001	A la Fundación Campus Iberus Colombia	60.000,00	0,00	60.000,00	60.000,00	60.000,00	0,00	0,00	
	<b>Total Capítulo 4</b>	<b>228.000,00</b>	<b>1.547.499,28</b>	<b>1.775.499,28</b>	<b>1.669.176,89</b>	<b>1.636.659,49</b>	<b>32.517,40</b>	<b>106.322,39</b>	
9200.62500	Mobiliario	0,00	10.000,00	10.000,00	7.180,14	7.180,14	0,00	2.819,86	
9200.62901	Instalación aire acondicionado oficina Iberus campus San Francisco	0,00	5.190,00	5.190,00	5.190,00	5.190,00	0,00	0,00	
9200.63600	Equipos para procesos de información	5.000,00	0,00	5.000,00	2.476,45	2.476,45	0,00	2.523,55	
	<b>Total Capítulo 6</b>	<b>5.000,00</b>	<b>15.190,00</b>	<b>20.190,00</b>	<b>14.846,59</b>	<b>14.846,59</b>	<b>0,00</b>	<b>5.343,41</b>	
	<b>Total</b>	<b>862.200,00</b>	<b>1.754.658,94</b>	<b>2.616.858,94</b>	<b>2.424.300,54</b>	<b>2.372.552,98</b>	<b>51.747,56</b>	<b>192.558,40</b>	

**ESTADO DE LIQUIDACIÓN DEL PRESUPUESTO**

III. Resultado Presupuestario

Ejercicio: **2019**  
 Importe: **euros**  
 A fecha: **31/12/2019**

Conceptos	Derechos Reconocidos Netos	Obligaciones Reconocidas Netas	Ajustes	Resultado Presupuestario
a) Operaciones corrientes	1.454.817,67	2.409.453,95		-954.636,28
b) Operaciones de capital	0,00	14.846,59		-14.846,59
1. Total Operaciones no financieras (a + b)	1.454.817,67	2.424.300,54		-969.482,87
c) Activos Financieros	0,00	0,00		0,00
d) Pasivos Financieros	0,00	0,00		0,00
2. Total Operaciones financieras (c + d)	0,00	0,00		0,00
<b>I.- RESULTADO PRESUPUESTARIO DEL EJERCICIO (I = 1 + 2)</b>	<b>1.454.817,67</b>	<b>2.424.300,54</b>		<b>-969.482,87</b>
<b>AJUSTES:</b>				
3. Créditos gastados financiados con remanente de tesorería para gastos generales			1.235.887,46	
4. Desviaciones de financiación negativas del ejercicio			0,00	
5. Desviaciones de financiación positivas del ejercicio			541.549,11	
<b>II.- TOTAL AJUSTES (II = 3 + 4 - 5)</b>			<b>694.338,35</b>	
<b>RESULTADO PRESUPUESTARIO AJUSTADO (I + II)</b>				<b>-275.144,52</b>

# Consortio Campus Iberus

## Memoria Económica 2019

### 1. Organización y actividad

---

#### 1.1. Constitución

El Consorcio Campus Iberus se constituyó el 21 de mayo de 2012 conforme al Convenio de colaboración entre las Universidades de Zaragoza, Pública de Navarra, Lleida y La Rioja para la constitución del Consorcio Campus Iberus, suscrito el 6 de junio de 2011. (BOA n.º 63 de 30/03/2012, BON n.º 80 de 27/04/2012, DOGC n.º 6108 de 16/04/2012 y BOR n.º 44 de 11/04/2012). En esas mismas fechas se publican los Estatutos iniciales del Consorcio.

El domicilio social del Consorcio radica en Zaragoza, C. Pedro Cerbuna, 12.

#### 1.2. Actividad

El Consorcio tiene por objeto impulsar y poner en marcha de manera agregada entre las universidades consorciadas el “Campus Iberus, Campus de Excelencia Internacional del Valle del Ebro”.

Las funciones del Consorcio son:

- a) Promover y asegurar la correcta ejecución de las actuaciones asociadas al Plan Estratégico de Conversión a Campus de Excelencia Internacional del Campus Iberus.
- b) Gestionar los recursos que se asocien al Campus Iberus y de los que el Consorcio sea beneficiario.
- c) Coordinar la relación entre los distintos agentes que formarán parte de manera directa o indirecta del Campus Iberus.
- d) Promover planes de cooperación, servicios conjuntos, adquisición compartida de recursos y conexión a redes nacionales e internacionales.
- e) Proponer acciones para la mejora y optimización de la oferta de instalaciones y oportunidades para los estudiantes, profesores, investigadores, personal docente e investigador y de administración y de servicios.
- f) Cualquier otra función que contribuya a la consecución del objeto del Consorcio.

#### 1.3. Régimen jurídico.

El Consorcio se rige por sus Estatutos (última versión publicada en el Boletín Oficial de Aragón n.º 121 de 24 de junio de 2019) y la reglamentación interna dictada en desarrollo de los mismos, así como por la Ley 40/2015, de 1 de octubre de Régimen Jurídico del Sector Público y la normativa autonómica de desarrollo de la Comunidad Autónoma de Aragón.



El Consorcio está adscrito a la Universidad de Zaragoza en los términos establecidos en la Ley 40/2015, de 1 de octubre de Régimen Jurídico del Sector Público.

#### 1.4. Régimen económico-financiero y de contratación.

De acuerdo con sus Estatutos el régimen de contabilidad, aprobación y rendición de cuentas estará sujeto a los principios de la contabilidad pública contando con un presupuesto de carácter limitativo. El Consorcio está adscrito a la Universidad de Zaragoza por lo que está sujeto al régimen de presupuestación, contabilidad y control de esta entidad.

Durante el ejercicio 2019 el Consorcio ha aplicado el Plan General de Contabilidad Pública según las normas establecidas en la Orden HAP/1781/2013, de 20 de septiembre, por la que se aprueba la Instrucción del Modelo Normal de Contabilidad Local.

Se ha considerado adecuado utilizar un programa contable de la contabilidad local por razones de disponibilidad en el mercado de dicha aplicación y de coherencia en la presentación de las cuentas, ya que el Consorcio lleva utilizando este programa desde su constitución con anterioridad a su adscripción a la Universidad de Zaragoza.

El programa de contabilidad local está sometido a los mismos principios que la contabilidad de todo el sector público por lo que se considera que la información que arroja es adecuada y su utilización se justifica de acuerdo a los principios de eficacia, eficiencia y economía por los que se rige la gestión del Consorcio como ente público al ser una aplicación ya existente en el mercado.

En cuanto al régimen de contratación, el Consorcio se rige por la Ley 9/2017, de 8 de noviembre de Contratos del Sector Público aplicándosele las mismas normas que a las administraciones públicas. Aplica sus propias instrucciones internas y de forma supletoria las instrucciones en materia de contratación de la Universidad de Zaragoza y las establecidas para el sector público aragonés.

#### 1.5. Fuentes de financiación.

El Consorcio se ha financiado en 2019 mediante las aportaciones de las entidades consorciadas, la financiación de entes públicos para proyectos obtenida en convocatorias de concurrencia competitiva, el mecenazgo de entidades privadas y los ingresos obtenidos de su actividad en régimen de derecho privado por prestación de servicios a empresas.

Los importes obtenidos por estos conceptos son los siguientes:

Aportación U. de Zaragoza	75.000 €
Aportación U. Pública de Navarra	75.000 €
Aportación U. La Rioja	75.000 €
Aportación U. Lleida	75.000 €
Mecenazgo CLH	20.000 €
Mecenazgo Banco Santander	312.430 €
PackAlliance (Comisión Europea)	396.648 €
Acciones KA103 y KA107 Erasmus +	250.260 €
Proyecto Erasmus+ Women in Power	9.316,80 €
Otros ingresos diversos	156.805,43 €

No se han recibido ingresos por tasas y precios públicos.

#### 1.6. Consideración fiscal de la entidad y, en su caso, operaciones sujetas a IVA y porcentaje de prorrata.

El Consorcio presenta declaraciones de IVA y está dado de alta en el registro de operadores intracomunitarios. Sin embargo, no se ha fijado el porcentaje de prorrata por lo que la entidad no deduce el IVA soportado de ninguna factura.

#### 1.7. Estructura organizativa básica en sus niveles político y administrativo.

Tal y como establecen sus Estatutos, los órganos de gobierno y dirección del Consorcio son los siguientes:

- a) El Presidente del Consorcio
- b) El Consejo
- c) El Vicepresidente Ejecutivo

El presidente es el máximo órgano institucional del Consorcio y ostenta la representación legal e institucional de la entidad. El nombramiento recaerá en uno de los rectores de las universidades consorciadas, que será designado por el Consejo, por un periodo de un año. El cargo rotará entre los rectores de las universidades consorciadas sucesivamente.

En casos de ausencia, vacante, enfermedad o imposibilidad del presidente sus funciones serán asumidas por el vicepresidente, que lo será del Consejo y será designado entre los rectores de las universidades consorciadas, cargo que igualmente rotará sucesivamente entre ellos.

El Consejo es el órgano colegiado del Consorcio y le corresponde tanto la definición de la estrategia del mismo como su gobierno ordinario. La composición inicial del Consejo se distribuye de la forma siguiente: los cuatro rectores, los cuatro presidentes de los Consejos Sociales de las universidades. El vicepresidente ejecutivo asistirá a las reuniones con voz, pero sin voto. Ejercerá de secretario uno de sus miembros designado por el propio Consejo. No obstante, el Consejo podrá nombrar un secretario, entre el personal del Consorcio o entre el personal de las universidades consorciadas, que actuará con voz y sin voto.

El vicepresidente ejecutivo es nombrado por el Consejo entre profesores con vinculación permanente a alguna de las universidades. La duración de su mandato será por dos años prorrogables por periodos de dos años.

El Consejo podrá nombrar además un presidente honorario.

La estructura administrativa está encabezada por la directora ejecutiva que, actualmente ejerce además las funciones de secretario del Consejo y del Consorcio.

La estructura administrativa está recogida en la Relación de Puestos de Trabajo del Consorcio. (BOA n.º 176, de 11 de septiembre de 2018).

#### 1.8. Número medio de empleados durante el ejercicio y a 31 de diciembre, tanto funcionarios como personal laboral, distinguiendo por categorías y sexos.

El número medio de empleados durante el ejercicio ha sido de 11,08. A 31 de diciembre de 2019 el número de empleados era de 11. De ellos 3 son funcionarios, 3 son personal laboral con contrato fijo y 5 personal laboral con contrato temporal. Por categorías: 7 pertenecen a la

categoría de titulados superiores (titulados universitarios), de los cuales 5 son mujeres y 2 hombres y 4 a la de titulados medios (titulación de bachiller o equivalente), todas mujeres.

## 2. Gestión indirecta de servicios públicos, convenios y otras formas de colaboración.

---

El Consorcio no gestiona de forma indirecta servicios públicos. La información sobre los convenios se recoge en la nota 15. Transferencias, subvenciones y otros ingresos y gastos.

## 3. Bases de presentación de las cuentas.

---

Las cuentas anuales se han elaborado a partir de los registros contables del Consorcio y se presentan de acuerdo con el Plan General de Contabilidad Pública según las normas establecidas en la Orden HAP/1781/2013, de 20 de septiembre, por la que se aprueba la Instrucción del Modelo Normal de Contabilidad Local, con objeto de mostrar la imagen fiel del patrimonio y de la situación financiera, del resultado económico-patrimonial y de la ejecución del presupuesto a 31 de diciembre de 2019.

### a) Principios contables

Se han aplicado todos los principios contables públicos sin interferir el objetivo de la imagen fiel del patrimonio, de la situación financiera, de la ejecución del presupuesto y de los resultados de la entidad.

La información contenida en las cuentas anuales del 2019 pretende ser clara, relevante, fiable y comparable.

El Consorcio es una entidad contable por tener, de acuerdo con sus Estatutos, personalidad jurídica y presupuesto propio, que debe formar y rendir cuentas.

La contabilidad del Consorcio se desarrolla aplicando los principios contables de carácter económico-patrimonial de gestión continuada, devengo, uniformidad, prudencia, no compensación y principio de importancia relativa.

También se aplican los principios contables de carácter presupuestario de imputación presupuestaria y desafectación.

### b) No se han producido variaciones en los criterios de contabilización

### c) No se han producido cambios en las estimaciones contables.

## 4. Normas de reconocimiento y valoración.

---

Se indican a continuación los criterios contables aplicados en relación a las siguientes partidas:

### 4.1. Inmovilizado material

- Valoración:

Los bienes comprendidos en el inmovilizado material deben valorarse al precio de adquisición o al coste de producción o a valor razonable, teniendo en cuenta las correcciones valorativas que deben efectuarse.

Cuando se trate de bienes adquiridos a título gratuito o que hayan sido recibidos en cesión se considerará como precio de adquisición el valor venal de los mismos en el momento de la incorporación patrimonial. En el caso de bienes recibidos en adscripción se tomará como precio de adquisición el valor neto de los mismos en la contabilidad del adscribiente, en el momento de la adscripción.

En la reversión de bienes cedidos, la entidad cedente dará de alta los mismos por el valor que figurara en su inventario en el momento de la cesión, procediendo a continuación a reflejar las posibles diferencias de acuerdo con el verdadero estado de los bienes revertidos.

En la reincorporación de bienes adscritos, la entidad adscribiente dará de alta los mismos por el valor neto que figura en la contabilidad del ente beneficiario en ese mismo momento, procediendo, por tanto, a reflejar las posibles diferencias.

Las diferencias a que se hace referencia en los dos párrafos anteriores se considerarán resultados del ejercicio en que se produzcan.

Se incorporará al valor del inmovilizado correspondiente el importe de las inversiones adicionales o complementarias que se realicen, valorándose estas de acuerdo con los criterios establecidos anteriormente.

- Precio de adquisición:

El precio de adquisición de un activo es el importe, en efectivo u otros activos, pagado o pendiente de pago, que corresponda al mismo, así como cualquier coste directamente relacionado con la compra o puesta en condiciones de servicio del activo para el uso al que está destinado.

En los inmovilizados que necesiten un periodo de tiempo superior a un año para estar en condiciones de uso, los gastos financieros podrán incrementar el valor del bien inmovilizado, siempre que cumplan los siguientes requisitos:

- Que provengan de préstamos recibidos o asumidos con la finalidad exclusiva de financiar la adquisición, acondicionamiento o fabricación de un activo.
- Que se hayan devengado por la efectiva utilización de la financiación recibida o asumida
- Solo se activarán durante el periodo de tiempo en el que se estén llevando a cabo tareas de acondicionamiento o fabricación.

Los impuestos indirectos que gravan los elementos del inmovilizado material se han incluido en el precio de adquisición, dado que no tienen el carácter de recuperables directamente de la Hacienda Pública.

- Coste de producción:

El coste de producción de un activo incluye el precio de adquisición de las materias primas y otros materiales consumidos, el de los factores de producción directamente imputables al mismo y la fracción que corresponda de los indirectamente relacionados con el activo, en la medida en que se refieran al periodo de producción, construcción o fabricación y se basen en el nivel de utilización

de la capacidad normal de trabajo de los medios de producción y sean necesarios para la puesta del activo en condiciones operativas.

Respecto a los gastos financieros, para este caso, es válido lo establecido en el apartado anterior.

- Correcciones de valor del inmovilizado material:
  - Amortización: en todos los casos (incluidos los bienes de inmovilizado que hayan sido recibidos en cesión o en adscripción) se deducirán las amortizaciones practicadas, las cuales habrán de establecerse sistemáticamente en función de la vida útil de los bienes, atendiendo a la depreciación que normalmente sufran por su funcionamiento, uso y disfrute, sin perjuicio de considerar también la obsolescencia que pudiera afectarlos.

El porcentaje de amortización considerado por el Consorcio para su inmovilizado material es:

Concepto	Porcentaje de amortización	Nº de años	Método de amortización
Mobiliario	5%-10%	10-20	Lineal
Equipos procesos información	25 %	4	Lineal
Instalaciones técnicas	5 %	20	Lineal

- Pérdidas de carácter irreversible en el inmovilizado:

Si se produce una disminución de valor de carácter irreversible y distinto de la amortización sistemática se procederá a corregir la valoración del bien correspondiente, contabilizando la pérdida como gasto del ejercicio y provocando una corrección del valor amortizable del bien.

El deterioro del valor de un activo perteneciente al inmovilizado material se determinará, con carácter general, por la cantidad que exceda el valor contable de un activo a su importe recuperable, siempre que la diferencia sea significativa.

- Revalorizaciones:

Con posterioridad a su reconocimiento inicial como activo, todos los elementos del inmovilizado material deben ser contabilizados a su valoración inicial incrementada, en su caso, por los desembolsos posteriores y descontando la amortización acumulada practicada y la corrección valorativa acumulada por el deterioro que hayan sufrido a lo largo de su vida útil. No obstante, cuando las circunstancias del mercado impliquen unos incrementos sustanciales en el precio que hagan que el valor contable de un elemento del inmovilizado material sea poco significativo respecto a su valor real se permite que el valor de los activos afectados por esta circunstancia se exprese por su valor razonable en el momento de la revalorización menos la amortización acumulada practicada posteriormente y la corrección valorativa acumulada por deterioro que haya sufrido el elemento desde la fecha de la revalorización hasta la fecha de las cuentas anuales.

El modelo de valoración posterior utilizado en este ejercicio para todos los elementos del inmovilizado ha sido el de coste.

## 4.2. Activos y pasivos financieros.

### 4.2.1. Activos financieros

Son activos financieros el dinero en efectivo, los instrumentos de capital o de patrimonio neto de otra entidad, los derechos a recibir efectivo u otro activo financiero de un tercero o de intercambiar con un tercero activos o pasivos financieros en condiciones potencialmente favorables.

Están clasificados como créditos y partidas a cobrar las siguientes partidas del balance de la entidad: el dinero en efectivo, los derechos a recibir efectivo u otro activo financiero de un tercero y una fianza constituida.

Está clasificado como activo financiero disponible para la venta, puesto que no cumple los requisitos para incluirse en otra categoría, la aportación inicial al patrimonio de la Fundación Campus Iberus Colombia.

#### Créditos y partidas a cobrar

Valoración inicial: con carácter general los créditos y partidas a cobrar se valorarán inicialmente por su valor razonable que, salvo evidencia en contrario, será el precio de la transacción, que equivaldrá al valor razonable de la contraprestación entregada más los costes de transacción que les sean directamente atribuibles. No obstante, los créditos y partidas a cobrar con vencimiento a corto plazo que no tengan un tipo de interés contractual, se valorarán por su valor nominal.

En todo caso, las fianzas y depósitos constituidos se valorarán siempre por el importe entregado, sin actualizar.

Valoración posterior: los créditos y partidas a cobrar se valorarán por su coste amortizado. Los intereses devengados se contabilizarán como resultados del ejercicio utilizando el método del tipo de interés efectivo. No obstante, las partidas a cobrar que, sin tipo de interés contractual, se hayan valorado inicialmente por su valor nominal y los préstamos concedidos con intereses subvencionados que se hayan valorado inicialmente por el importe entregado continuarán valorándose por dicho importe, salvo que se hubieran deteriorado. Asimismo, las fianzas y depósitos constituidos mantendrán su valor inicial, salvo que se hubiesen deteriorado.

Deterioro: al menos al cierre del ejercicio, deberán efectuarse las correcciones valorativas necesarias, siempre que exista evidencia objetiva de que el valor de un crédito o de un grupo de créditos con similares características de riesgo valorados colectivamente se ha deteriorado como resultado de uno o más sucesos que hayan ocurrido después de su reconocimiento inicial y que ocasionen una reducción o retraso en los flujos de efectivo estimados futuros, como puede ser la insolvencia del deudor.

El deterioro de valor de estos activos financieros será la diferencia entre su valor contable y el valor actual de los flujos de efectivo futuros que se estima se van a generar, descontados al tipo de interés efectivo calculado en el momento de su reconocimiento inicial. Las correcciones valorativas por deterioro, así como su reversión, se reconocerán como un gasto o un ingreso, respectivamente, en el resultado del ejercicio. La reversión del deterioro tendrá como límite el valor contable que tendría el crédito en la fecha de reversión si no se hubiese registrado el deterioro de valor.

Los **derechos a cobrar presupuestarios** figurarán por el importe a percibir. Los derechos a cobrar procedentes de ingresos de derecho público habrán de valorarse por el importe determinado en el acto de liquidación que los genere, tanto procedan de ingresos sin

contraprestación y de exacción obligatoria, como de prestaciones de servicios, realización de actividades y utilización privativa o aprovechamiento especial del dominio público.

Los derechos de cobro derivados de otras prestaciones de servicios y cesiones de bienes patrimoniales, efectuadas en régimen de derecho privado se registrarán por el importe de la contraprestación a percibir por los mismos, sin incluir los impuestos legalmente repercutibles ni los gastos satisfechos por cuenta del deudor, los cuales se integrarán en otras cuentas a cobrar no presupuestarias.

No se han dotado provisiones por riesgo de insolvencia con respecto al cobro de los derechos reconocidos por considerar que no existen derechos de difícil o imposible recaudación.

#### Activos financieros disponibles para la venta

Valoración inicial: los activos financieros disponibles para la venta se valorarán inicialmente por su valor razonable, que, salvo evidencia en contrario, será el precio de la transacción, que equivaldrá al valor razonable de la contraprestación entregada más los costes de transacción que les sean directamente atribuibles. En el caso de los instrumentos de patrimonio, formará parte del valor inicial el importe de los derechos preferentes de suscripción y similares que, en su caso, se hubiesen adquiridos.

Valoración posterior: los activos financieros disponibles para la venta se valorarán por su valor razonable, sin deducir los costes de transacción en que se pudiera incurrir en su enajenación. Los cambios que se produzcan en el valor razonable se registrarán directamente en el patrimonio neto, hasta la enajenación o deterioro del activo financiero, momento en que se imputará a resultados.

Cuando deba asignarse valor a estos activos por enajenación u otro motivo, se aplicará el método del coste medio ponderado por grupos homogéneos.

No obstante, se registrarán en la cuenta del resultado económico patrimonial las correcciones por deterioro de valor, los intereses devengados según el tipo de interés efectivo y los resultados por diferencias de cambio en activos financieros monetarios en moneda extranjera.

Los instrumentos de patrimonio que no se negocien en un mercado activo, se valorarán por su coste, menos, en su caso, el importe acumulado de las correcciones valorativas por deterioro.

Deterioro: al menos al cierre del ejercicio, deberán efectuarse las correcciones valorativas necesarias siempre que exista evidencia objetiva de que el valor de un activo financiero disponible para la venta o grupo de activos financieros disponibles para la venta con similares características se ha deteriorado como resultado de uno o más eventos ocurridos después de su reconocimiento inicial y que ocasionen, en el caso de los instrumentos de deuda, una reducción o retraso en los flujos de efectivo estimados futuros, como puede ser el caso de la insolvencia del deudor, o bien, en el caso de instrumentos de patrimonio, la falta de recuperabilidad del valor contable del mismo, debido a un descenso prolongado o significativo en su cotización o de sus fondos propios en el caso de instrumentos de patrimonio que no se negocien en un mercado activo.

Para los instrumentos de patrimonio valorados al coste por no negociarse en un mercado activo, la corrección valorativa por deterioro se calculará teniendo en cuenta el patrimonio neto de la entidad participada corregido por las plusvalías tácitas existentes en la fecha de

valoración y no será posible la reversión de la corrección valorativa reconocida en ejercicios anteriores.

#### 4.2.2. Pasivos financieros

Un pasivo financiero es una obligación exigible e incondicional de entregar efectivo u otro activo financiero a un tercero o de intercambiar con un tercero activos o pasivos financieros en condiciones potencialmente desfavorables.

Los pasivos financieros que posee la entidad son pasivos financieros a coste amortizado. Se clasifican en débitos y partidas a pagar por operaciones derivadas de la actividad habitual.

Valoración inicial: son partidas a pagar con vencimiento a corto plazo que no tienen un tipo de interés contractual por lo que se valoran por su valor nominal.

Valoración posterior: los débitos y partidas a pagar se valoran por su coste amortizado. Las partidas a pagar sin tipo de interés contractual que se hayan valorado inicialmente por su valor nominal continuarán valorándose por dichos importes.

La entidad dará de baja un pasivo financiero cuando se haya extinguido, esto es, cuando la obligación que dio origen a dicho pasivo se haya cumplido o cancelado.

#### 4.3. Impuestos sobre el valor añadido

La entidad no deduce IVA. El importe soportado no deducible formará parte del precio de adquisición de los bienes de inversión o del circulante, así como de los servicios que sean objeto de las operaciones gravadas por el impuesto.

Los créditos derivados de los importes repercutidos se contabilizarán en rúbricas específicas, separados del resto de créditos y débitos.

## 5. Inmovilizado material.

---

Análisis del movimiento durante el ejercicio de cada partida del balance incluida en este epígrafe y de sus correspondientes amortizaciones acumuladas y correcciones valorativas acumuladas, distinguiendo entre aquellos activos valorados según el modelo de coste de aquellos valorados con el modelo de revalorización.

Los movimientos del ejercicio 2019 de las cuentas de inmovilizado tangible (material) son los siguientes:



Cuentas	Inmovilizado material	Saldo inicial	Entradas	Aumentos Traspasos	Salidas	Disminuc. Traspasos	Deterioro Ejercicio	Amortiz. Ejercicio	Revaloriz.	Saldo Final
214, 215, 216, 217, 218, 219, (2814), (2815), (2816), (2817), (2818), (2819), (2914), (2915), (2916), (2917), (2918), (2919), (2999)	5.Otro inmovilizado material	23.348,95	14.846,59	0,00	0,00	0,00	0,00	2.202,06	0,00	35.993,48
	Modelo de costes	23.348,95	14.846,59	0,00	0,00	0,00	0,00	2.202,06	0,00	35.993,48
	<b>TOTAL</b>	<b>23.348,95</b>	<b>14.846,59</b>	<b>0,00</b>	<b>0,00</b>	<b>0,00</b>	<b>0,00</b>	<b>2.202,06</b>	<b>0,00</b>	<b>35.993,48</b>

Los movimientos de las cuentas de amortización acumulada de inmovilizado tangible son los siguientes:

Código	Descripción	Saldo inicial	Altas		Bajas		Saldo final
			Entradas	Traspasos	Salidas	Traspasos	
2816000	Amortización acumulada de mobiliario	0	223,16				223,16
2817000	Amortización acumulada de equipos para procesos de información	0	1.851,73				1.851,73
2819000	Amortización acumulada de otro inmovilizado material	0	127,17				127,17
	<b>Total</b>		<b>2.202,06</b>				<b>2.206,06</b>

Información sobre:

Vidas útiles o coeficientes de amortización utilizados en los diferentes tipos de elementos, así como información, en su caso, sobre los coeficientes aplicados a distintas partes de un mismo elemento.

Ver Nota 4.1 Inmovilizado material.

## 6. Patrimonio público del suelo

---

No existe.

## 7. Inversiones inmobiliarias.

---

No existen.

## 8. Inmovilizado intangible.

---

No existe.

## 9. Arrendamientos financieros y otras operaciones de naturaleza similar.

---

Esta entidad no tiene concertados arrendamientos financieros u operaciones de naturaleza similar.

## 10. Activos financieros.

---

Se proporciona en este apartado información sobre los activos financieros, excluidos los créditos por operaciones derivadas de la actividad habitual.

La entidad tiene registrados en el balance a 31 de diciembre de 2019 en el apartado inversiones financieras a largo plazo los siguientes activos financieros:

- Inversiones financieras en patrimonio, cuenta 2600000, por importe de 3.000 € correspondiente a la aportación inicial al patrimonio de la Fundación Campus Iberus Colombia, efectuada en el ejercicio 2017. La clasificación según la norma de reconocimiento y valoración n.º 8, «Activos Financieros» es como activo financiero disponible para la venta.

No ha habido correcciones por deterioro de valor desde su registro.

- Otras inversiones financieras, cuenta 2700100, por importe de 3.1116 € correspondiente al importe entregado en concepto de fianzas por arrendamiento de locales de oficina, registradas en el ejercicio 2019. La clasificación según la norma de reconocimiento y valoración n.º 8, «Activos Financieros» es como créditos y partidas a cobrar.

No ha habido correcciones por deterioro de valor desde su registro.

## 11. Pasivos financieros.

---

No existen pasivos financieros en la entidad a excepción de las cuentas a pagar por operaciones habituales de la entidad, por lo que no se ofrece información en este apartado.

## 12. Coberturas contables.

---

Sin movimientos.

## 13. Activos contruidos o adquiridos para otras entidades y otras existencias.

---

Sin movimientos.

## 14. Moneda extranjera.

---

Esta entidad no tiene elementos de activo o pasivo en moneda extranjera.

## 15. Transferencias, subvenciones y otros ingresos y gastos.

---

### 15.1. Ingresos

#### 15.1.1. Transferencias y subvenciones recibidas.

Importe y características de las transferencias y subvenciones recibidas cuyo importe sea significativo, así como sobre el cumplimiento o incumplimiento de las condiciones impuestas para la percepción y disfrute de las subvenciones y el criterio de imputación a resultados.

Anexo: “Memoria: Estado de transferencias recibidas”

Durante el ejercicio 2019 la entidad ha registrado transferencias recibidas por un importe total de 1.295.135,65 € procedentes de entidades públicas y privadas. Se han registrado en el capítulo 4 del presupuesto de la entidad como transferencias corrientes. Se ha imputado el importe total a resultados del ejercicio siguiendo la norma de valoración n.º 18. Transferencias y subvenciones.

Durante el ejercicio y tal y como se recoge en el “Acuerdo del Consejo Rector del Consorcio Campus Iberus, de 28 de septiembre de 2018, por el que se aprueba la propuesta del Comité Ejecutivo de **aportaciones anuales de las universidades** al Consorcio para el periodo 2019-2021”, las universidades miembros del Consorcio aportaron cada una la cantidad de 75.000 € al Consorcio.

En el año 2019, Campus Iberus ha obtenido financiación de la Comisión Europea dentro del programa Erasmus + Knowledge Alliances para la ejecución de su proyecto **PackAlliance: European alliance for innovation training and collaboration towards future packaging** por importe de 991.620 €, de los que se han recibido 396.648 € en concepto de prefinanciación en 2019.

El Consorcio ha seguido contando con el **mecenazgo del Banco Santander** formalizado a través de convenios de colaboración. En el ejercicio 2019 se ha recibido la segunda aportación correspondiente al convenio firmado el 14 de septiembre de 2018 para el programa de Campus Iberus de Desarrollo Social y Territorial por importe de 100.000 € y la aportación íntegra

correspondiente al convenio firmado el 20 de diciembre de 2018 para el programa Santander Intraemprende por un importe neto de 212.430 €.

El Consorcio ha seguido contando también con el **mecenazgo de la Compañía Logística de Hidrocarburos, CLH**, para la sexta edición de su programa de Premios al Emprendimiento. En virtud del convenio de colaboración suscrito entre ambas entidades, el Consorcio ha recibido un ingreso procedente de CLH por importe de 20.000 €.

El Consorcio ha recibido además transferencias procedentes del Servicio Español para la Internacionalización de la Educación (SEPIE) por un importe neto de 250.260 € para la ejecución de proyectos de las acciones KA103 y KA107 del programa **Erasmus+**.

También dentro del programa Erasmus + el Consorcio ha recibido transferencias por importe de 9.316,80 € de la empresa Amuebla, coordinadora del proyecto **Erasmus + Women in Power**.

Por último, el Consorcio ha recibido una transferencia de la Universidad de Lleida relativo a su participación en el proyecto del Ministerio de Agricultura, Pesca y Alimentación, **BIO Km0** por importe de 6.480,85.

#### 15.1.2. Otros ingresos.

La entidad ha registrado ingresos por importe de 156.805,43 € correspondientes a los **servicios prestados a Ecoembes** en concepto de organización de los programas de formación para la innovación y empleo TheCircularLab en las instalaciones de la empresa en Logroño y del programa de innovación a nivel nacional University Challenge, que se han registrado en el capítulo 3 de su [presupuesto de ingresos](#).

### 15.2. Gastos

#### 15.2.1. Subvenciones y transferencias concedidas

Importe y características de las transferencias y subvenciones concedidas cuyo importe sea significativo, así como sobre el cumplimiento o incumplimiento de las condiciones impuestas para la percepción y disfrute de las subvenciones y el criterio de imputación a resultados.

En el ejercicio 2019 el Consorcio ha concedido subvenciones y transferencias por un importe de 1.669.176,89 €. Todas ellas han sido registradas como transferencias corrientes en el capítulo 4 del presupuesto de gastos y se han imputado a resultados del ejercicio en su totalidad de conformidad con la norma de valoración n.º 18. Transferencias y subvenciones.

El desglose de las subvenciones y transferencias concedidas más significativas es el siguiente:

#### **Fundación Campus Iberus Colombia.**

El Consorcio ha efectuado transferencias a la Fundación Campus Iberus Colombia en concepto de contribución a los gastos operativos de la Fundación por un importe total de 60.000,00 € durante el ejercicio 2019.

#### **Proyecto Iberus Talent COFUND.**

En virtud del acuerdo de subvención n.º 801586 firmado entre el Consorcio Campus Iberus y la Agencia Ejecutiva de Investigación (AEI), de la Unión Europea el 22 de mayo de 2018 relativo al proyecto Iberus Talent y del Convenio de 16 de junio de 2019 entre el Consorcio Campus Iberus y las universidades constituyentes del Consorcio para la gestión económica de dicho proyecto, la

entidad ha distribuido el importe de prefinanciación recibido de la Comisión Europea en el ejercicio 2018 por importe de 1.412.640,00 € de acuerdo al siguiente desglose:

<b>IBERUS TALENT</b>		
<b>Aplicación presupuestaria</b>	<b>Perceptor</b>	<b>Importe</b>
9200.45393. A la Universidad de Zaragoza	Universidad de Zaragoza	330.480,00
9200.45395 A la Universidad Pública de Navarra	Universidad Pública de Navarra	275.400,00
9200.45397 A la Universidad de Lleida	Universidad de Lleida	275.400,00
9200.45396 A la Universidad de La Rioja	Universidad de La Rioja	110.160,00

**Proyecto Packalliance.** En virtud del acuerdo de subvención n.º 612212 firmado el 29 de octubre de 2019 con la Agencia Ejecutiva en el Ámbito Educativo, Audiovisual y Cultural (EACEA) de la Unión Europea, el Consorcio Campus Iberus, como entidad beneficiaria y coordinadora del proyecto, debe distribuir el importe de la ayuda entre los socios del proyecto según el presupuesto previamente acordado. Por ello, en el ejercicio 2019 se han registrado los siguientes pagos a los socios del proyecto en concepto de prefinanciación:

<b>PACKALLIANCE</b>		
<b>Aplicación presupuestaria</b>	<b>Perceptor</b>	<b>Importe</b>
9200.47900 Otras subvenciones a empresas privadas	Ecoembalajes España S.A.	40.888,00
9200.47900 Otras subvenciones a empresas privadas	Pyroll Group Ltd.	44.748,00
9200.47900 Otras subvenciones a empresas privadas	Consorzio per la Promozion de la Cultura Plastica PROPLAST	58.004,00
9200.47900 Otras subvenciones a empresas privadas	Synthos Group S.A.	20.460,00
9200.48500 A otras instituciones sin fines de lucro	AGH University of Science and Technology	33.624,00

9200.48500 A otras instituciones sin fines de lucro	Tampere University of Applied Sciences	61.808,00
9200.48500 A otras instituciones sin fines de lucro	Università di Salerno	70.758,00

#### Erasmus.

1. La gestión de los diferentes programas de **movilidad** dentro del programa Erasmus + ha originado transferencias dentro del capítulo 4 del presupuesto de gasto de la entidad por los siguientes importes:

ERASMUS MOVILIDAD		
Aplicación presupuestaria	Perceptor	Importe
9200.48000 A familias e instituciones sin fines de lucro	Estudiantes, profesores y personal de las universidades beneficiarios de becas Erasmus	154.326,27
9200.48500 A otras instituciones sin ánimo de lucro	EUGEN y EPA, para la gestión del proyecto Erasmus KA103 Spanish Universities for EU Projects	11.515,00

2. La gestión del programa de Erasmus + KA102 **Knowledge Alliances Women in Power** ha originado transferencias dentro del capítulo 4 del presupuesto de gastos de la entidad por los siguientes importes:

ERASMUS KA 102 KNOWLEDGE ALLIANCES		
Aplicación presupuestaria	Perceptor	Importe
9200.45393. A la Universidad de Zaragoza	Universidad de Zaragoza	6.416,90
9200.45396 A la Universidad de La Rioja	Universidad de La Rioja	2.454,90
9200.45397 A la Universidad de Lleida	Universidad de Lleida	4.428,90

#### **Proyecto Implementación y formación en el uso de deshidratadores solares para empoderar a las mujeres de zonas rurales en el marco del posconflicto. 2017/ACDE/001837.**

Dentro de este proyecto de cooperación con Colombia, financiado por la Agencia Española de Cooperación Internacional para el Desarrollo, AECID, según resolución de AECID de 4 de diciembre de 2017, se han hecho transferencias a la Universidad de Ibagué, en Colombia, por importe de 6.000,00 € y a Hacienda La Miel, también en Colombia, por 1.500,00 €, conforme a los acuerdos de colaboración suscritos con estas entidades.

<b>Proyecto Implementación y formación en el uso de deshidratadores solares para empoderar a las mujeres de zonas rurales en el marco del posconflicto. 2017/ACDE/001837</b>		
<b>Aplicación presupuestaria</b>	<b>Perceptor</b>	<b>Importe</b>
9200.48000 A familias e instituciones sin fines de lucro	Universidad de Ibagué (Colombia)	6.000,00
9200.48000 A familias e instituciones sin fines de lucro	Hacienda La Miel (Colombia)	1.500,00

### **Proyecto Santander Intraemprende**

La entidad ha registrado transferencias a universidades públicas, fundaciones de universidades y universidades privadas, todas ellas españolas, para la financiación por estas de becas a estudiantes participantes en el programa Santander Intraemprende por un importe total de 46.993,64 € de acuerdo al siguiente desglose:

<b>Santander Intraemprende</b>		
<b>Aplicación presupuestaria</b>	<b>Perceptor</b>	<b>Importe</b>
9200.45393. A la Universidad de Zaragoza	Universidad de Zaragoza	1.248,41
9200.48500 A otras instituciones sin ánimo de lucro	Distintas Fundaciones de universidades y universidades privadas españolas	20.448,41
9200.45394 A otras universidades públicas	Distintas universidades públicas españolas	25.296,82

### **Proyecto Ecoembes University Challenge**

La entidad ha registrado transferencias en el 2019 dentro de la aplicación 9200.4800 “A familias e instituciones sin fines de lucro” por importe de 7.500 € para la financiación de bolsas de viaje y premios de los participantes en este proyecto.

### **Premios programa Iberus CLH Emprende**

El Consorcio ha registrado transferencias en concepto de pago de premios dentro del programa de premios al emprendimiento Iberus-CLH Emprende por importe de 13.000,00 €.

### **Concurso Tesis en 3 Minutos**

Se han hecho transferencias por importe de 2.200,00 € dentro de la aplicación 9200.4800 “A familias e instituciones sin fines de lucro” en concepto de pagos de premios a los ganadores del concurso Tesis en 3 Minutos organizado por Campus Iberus en la Universidad de La Rioja en noviembre de 2019.

### **Jornadas doctorales**

Se han hecho transferencias por importe de 600,00 € dentro de la aplicación 9200.4800 “A familias e instituciones sin fines de lucro” en concepto de pagos de premios a estudiantes durante las jornadas doctorales organizadas por Campus Iberus en Jaca en julio de 2019.

### **Europa Redes y Gestores.**

Se ha registrado una transferencia a la Agencia Estatal de Investigación del Ministerio de Ciencia e Innovación por importe de 22.906,04 € en concepto de devolución de importes no justificados dentro del proyecto financiado por la convocatoria Europa Redes y Gestores 2013.

### **Campus de Excelencia Internacional 2015**

Se ha registrado una transferencia al Ministerio de Ciencia, Innovación y Universidades por importe de 503,24 € en concepto de devolución de importes no justificados del proyecto Campus de Excelencia Internacional 2015 financiado por el Ministerio de Educación.

#### **15.2.2. Otros gastos.**

En relación con otros gastos, además de los gastos de personal, los saldos más relevantes son los de dietas y locomoción con un importe en el ejercicio de 81.656,66 €, que supone un 35% del gasto del capítulo 2 “Gastos en bienes corrientes y servicios” del presupuesto. En este epígrafe se contabilizan los gastos por desplazamientos de personal del Consorcio así como de profesores de las universidades y otro personal externo para la ejecución de los distintos proyectos de la entidad.

## **16. Provisiones y contingencias.**

---

Sin movimiento.

## **17. Información sobre medio ambiente.**

---

Se informa sobre:

- Obligaciones reconocidas en el ejercicio con cargo a cada grupo de programas de la política de gasto 17 “Medio Ambiente”.
- Importe de los beneficios fiscales por razones medioambientales que afecten a los tributos propios.

Sin movimientos.

## **18. Activos en estado de venta.**

---

Sin movimiento.



## 19. Presentación por actividades de la cuenta del resultado económico patrimonial.

---

Anexo: "Presentación por actividades de la cuenta del resultado económico patrimonial".

## 20. Operaciones por administración de recursos por cuenta de otros entes públicos.

---

Sin movimiento.

## 21. Operaciones no presupuestarias de tesorería.

---

Anexo: "Información sobre ONP de Tesorería".

## 22. Contratación administrativa. Procedimientos de adjudicación.

---

Información, por tipos de contratos, sobre los importes adjudicados según los diferentes procedimientos establecidos en la normativa vigente sobre contratación.

Durante el ejercicio **se ha adjudicado un contrato** de servicios mediante procedimiento abierto simplificado abreviado utilizando multiplicidad de criterios según la normativa vigente sobre contratación por importe neto de 31.500,00 €, más IVA 21%: 6.615,00 €, por lo que el importe total es de 38.115,00 €. El objeto del contrato es el diseño de un plan de acción de I+D del área de desarrollo social y territorial de Campus Iberus.

## 23. Valores recibidos en depósito.

---

Sin movimiento.

## 24. Información presupuestaria.

---

### 24.1. Presupuesto corriente

#### 1. Presupuesto de gastos

##### a) Modificaciones de crédito.

Anexo "Modificaciones de crédito"

##### b) Remanentes de crédito

Anexo "Remanentes de crédito por vinculación jurídica"

##### c) Acreedores por operaciones pendientes de aplicar a presupuesto.

Anexo "Acreedores por operaciones pendientes de aplicar al presupuesto"

A 31 de diciembre de 2019 no hay en la entidad acreedores por operaciones pendientes de aplicar al presupuesto.

## 2. Presupuesto de ingresos

### a) Proceso de gestión.

#### 1. Derechos anulados.

Anexo "Derechos anulados".

#### 2. Derechos cancelados

Anexo "Derechos cancelados".

Sin movimientos.

#### 3. Recaudación neta.

Anexo "Recaudación neta".

### b) Devoluciones de ingresos.

Anexo "Devolución de ingresos".

### c) Compromisos de ingresos

Anexo "Compromisos de ingreso".

Sin movimiento.

## 24.2. Presupuestos cerrados.

### 1. Presupuesto de gastos. Obligaciones de presupuestos cerrados.

Anexo "Ejercicios cerrados. Obligaciones de presupuestos cerrados".

### 2. Presupuesto de ingresos. Derechos a cobrar de presupuestos cerrados.

#### a. Derechos de cobro totales.

#### b. Derechos anulados.

#### c. Derechos cancelados.

Anexo "Ejercicios cerrados. Presupuesto de ingresos. Derechos a cobrar de presupuestos cerrados".

### 3. Variación de resultados presupuestarios de ejercicios anteriores.

Anexo "Ejercicios cerrados. Variación de resultados presupuestarios de ejercicios anteriores".

## 24.3. Ejercicios posteriores.

### 1. Compromisos de gasto con cargo a presupuestos de ejercicios posteriores.

Anexo "Compromisos de gasto con cargo a presupuestos de ejercicios posteriores".

Sin movimientos.

### 2. Compromisos de ingreso con cargo a presupuestos de ejercicios posteriores.

Anexo “Compromisos de ingreso con cargo a presupuestos de ejercicios posteriores”.

Sin movimientos.

#### 24.4. Ejecución de proyectos de gasto

##### 1. Ejecución de proyectos de gasto

Anexo “Ejecución de proyectos de gasto”

#### 24.5. Gastos con financiación afectada

Anexo “Desviaciones de financiación por agente financiador”

#### 24.6. Remanente de tesorería

Anexo “Remanente de tesorería”

Anexo “Saldo de dudoso cobro”. A 31 de diciembre de 2019 no existen saldos de dudoso cobro en la entidad.

## 25. Indicadores financieros, patrimoniales y presupuestarios.

---

### 1. Indicadores financieros y patrimoniales

- a) Liquidez inmediata. Refleja el porcentaje de deudas presupuestarias y no presupuestarias que pueden atenderse con la liquidez inmediatamente disponible.  
Anexo “Liquidez inmediata”
- b) Liquidez a corto plazo. Refleja la capacidad que tiene la entidad para atender a corto plazo sus obligaciones pendientes de pago.  
Anexo “Liquidez a corto plazo”.
- c) Liquidez general. Refleja en qué medida todos los elementos patrimoniales que componen el activo corriente cubren el pasivo corriente.  
Anexo “Liquidez general”.
- d) Endeudamiento por habitante.  
El Consorcio no es una entidad territorial por lo que este indicador no aplica.
- e) Endeudamiento. Representa la relación entre la totalidad del pasivo exigible (corriente y no corriente) respecto al patrimonio neto más el pasivo total de la entidad.  
Anexo “Endeudamiento”.
- f) Relación de endeudamiento. Representa la relación existente entre el pasivo corriente y el no corriente.  
Anexo “Relación de endeudamiento”.

- g) Cash flow. Refleja en qué medida los flujos netos de gestión de caja cubren el pasivo de la entidad.  
Anexo “Cash flow”.
- h) Periodo medio de pago a acreedores comerciales. Refleja el número de días que, por término medio, tarda la entidad en pagar a sus acreedores comerciales derivados, en general, de la ejecución de los capítulos 2 y 6 del presupuesto.  
Anexo “Periodo medio de pago”.
- i) Periodo medio de cobro. Refleja el número de días que, por término medio, tarda la entidad en cobrar sus ingresos, es decir, en recaudar sus derechos reconocidos derivados de la ejecución de los capítulos 1 a 3 y 5, excluidos de este último capítulo los ingresos que deriven de operaciones financieras.  
Anexo “Periodo medio de cobro”.
- j) Ratios de la cuenta del resultado económico patrimonial.  
Anexo “Ratios de la cuenta del resultado económico patrimonial”.

## 2. Indicadores presupuestarios.

- a) Del presupuesto de gastos corriente
  - 1) Ejecución del presupuesto de gastos. Refleja la proporción de los créditos aprobados en el ejercicio que han dado lugar a reconocimiento de obligaciones presupuestarias.  
Anexo “Ejecución del presupuesto de gastos”.
  - 2) Realización de pagos. Refleja la proporción de obligaciones reconocidas en el ejercicio cuyo pago ya se ha realizado al finalizar el mismo con respecto al total de obligaciones reconocidas.  
Anexo “Realización de pagos”.
  - 3) Gasto por habitante.  
El Consorcio no es una entidad territorial por lo que este indicador no aplica.
  - 4) Inversión por habitante.  
El Consorcio no es una entidad territorial por lo que este indicador no aplica.
  - 5) Esfuerzo inversor. Muestra la proporción que representan las operaciones de capital realizadas en el ejercicio en relación con la totalidad de los gastos presupuestarios realizados en el mismo.  
Anexo “Esfuerzo inversor”.
- b) Del presupuesto de ingresos corriente
  - 1) Ejecución del presupuesto de ingresos. Refleja la proporción que, sobre los ingresos presupuestarios previstos, suponen los ingresos presupuestarios netos, esto es, los derechos reconocidos netos.  
Anexos “Ejecución del presupuesto de ingresos”.

- 2) Realización de cobros. Refleja la proporción que suponen los cobros obtenidos en el ejercicio sobre los derechos reconocidos netos.

Anexo “Realización de cobros”.

- 3) Autonomía. Muestra la proporción que representan los ingresos presupuestarios realizados en el ejercicio (excepto los derivados de subvenciones y de pasivos financieros) en relación con la totalidad de los ingresos presupuestarios realizados en el mismo.

Anexo “Autonomía”.

- 4) Autonomía fiscal. Refleja la proporción que representan los ingresos presupuestarios de naturaleza tributaria realizados en el ejercicio con la totalidad de los ingresos presupuestarios realizados en el mismo.

El Consorcio no tiene ingresos presupuestarios de naturaleza tributaria por lo que este indicador no aplica.

- 5) Superávit (o déficit) por habitante.

El Consorcio no es un ente territorial por lo que este indicador no aplica.

c) De presupuestos cerrados

- 1) Realización de pagos. Pone de manifiesto la proporción de pagos que se han efectuado en el ejercicio de las obligaciones pendientes de pago de presupuestos ya cerrados.

Anexo “Realización de pagos”

- 2) Realización de cobros. Pone de manifiesto la proporción de cobros que se han efectuado en el ejercicio relativos a derechos pendientes de cobro de presupuestos ya cerrados.

Anexo “Realización de cobros”.

## 26. Información sobre el coste de las actividades.

### 1. RESUMEN GENERAL DE COSTES DE LA ENTIDAD

ELEMENTOS	IMPORTE	%
<b>COSTES DE PERSONAL</b>	<b>529.803,05</b>	<b>21,89</b>
Sueldos y salarios	384.731,10	15,90
Indemnizaciones	5.934,15	0,25
Cotizaciones sociales a cargo del empleador	113.606,59	4,69
Otros costes sociales	2.650,61	0,11
Indemnizaciones por razón del servicio	22.880,60	0,95
Transporte del personal		0,00
<b>ADQUISICIÓN DE BIENES Y SERVICIOS</b>	<b>20.407,49</b>	<b>0,84</b>
Coste de materiales de reprografía e imprenta	1.265,92	0,05

Coste de otros materiales	4.294,98	0,18
Adquisición de bienes de inversión	14.846,59	0,61
Trabajos realizados por otras entidades		
<b>SERVICIOS EXTERIORES</b>	<b>197.660,07</b>	<b>8,17</b>
Costes de investigación y desarrollo		
Arrendamientos y cánones	37.228,00	1,54
Reparaciones y conservación		-00
Servicios de profesionales independientes	67.166,80	2,78
Transportes	58.776,06	2,43
Servicios bancarios y similares		-00
Publicidad, propaganda y relaciones públicas	3.490,78	0,14
Suministros		-00
Comunicaciones	1.993,25	0,08
Costes diversos	29.005,18	1,20
<b>TRIBUTOS</b>	<b>0,00</b>	<b>0</b>
<b>COSTES CALCULADOS</b>	<b>2.202,06</b>	<b>0,09</b>
Amortizaciones	2.202,06	0,09
<b>COSTES FINANCIEROS</b>	<b>926,29</b>	<b>0,04</b>
<b>COSTES DE TRANSFERENCIAS</b>	<b>1.669.176,89</b>	<b>68,79</b>
<b>OTROS COSTES</b>		
<b>TOTAL</b>	<b>2.420.175,85</b>	<b>99,82</b>

**Conciliación con la contabilidad presupuestaria.** Los gastos registrados en la contabilidad presupuestaria en 2019 ascienden a 2.424.300,54. En la contabilidad de costes se han restado 6.326,75 € correspondientes a primas de seguros, que se consideran una carga no incorporable, ya que son reintegrados por los beneficiarios de las becas de prácticas Erasmus. Por otra parte, se han añadido los costes de amortizaciones registrados en la cuenta del resultado económico patrimonial del ejercicio que ascienden a 2.202,06 €, lo que da un total de costes para la entidad de 2.420.175,85 €.

## 2. RESUMEN DEL COSTE POR ELEMENTOS DE LAS ACTIVIDADES

### 2.1. ACTIVIDAD: DOCTORADO

ELEMENTOS	COSTE DIRECTO	COSTE INDIRECTO	TOTAL	%
COSTES DE PERSONAL	269,91	0,00	269,91	1,79%
ADQUISICIÓN DE BIENES Y SERVICIOS	30,81	1.507,81	1.538,62	10,22%
SERVICIOS EXTERIORES	5.780,77	4.401,06	10.181,83	67,65%
TRIBUTOS			0,00	0,00%
COSTES CALCULADOS	0,00	183,50	183,50	1,22%
COSTES FINANCIEROS		77,19	77,19	0,51%
COSTES DE TRANSFERENCIAS	2.800,00		2.800,00	18,60%
OTROS COSTES			0,00	0,00%
<b>TOTAL</b>	<b>8.881,49</b>	<b>6.169,56</b>	<b>15.051,05</b>	<b>100,00%</b>

### 2.2. ACTIVIDAD: INVESTIGACIÓN

ELEMENTOS	COSTE DIRECTO	COSTE	TOTAL	%
-----------	---------------	-------	-------	---

		INDIRECTO		
COSTES DE PERSONAL	94.789,53		94.789,53	8,32%
ADQUISICIÓN DE BIENES Y SERVICIOS		3.015,63	3.015,63	0,26%
SERVICIOS EXTERIORES	17.933,54	8.802,16	26.735,70	2,35%
TRIBUTOS				0,00%
COSTES CALCULADOS		367,02	367,02	0,03%
COSTES FINANCIEROS		154,38	154,38	0,01%
COSTES DE TRANSFERENCIAS	1.014.849,28		1.014.849,28	89,03%
OTROS COSTES				0,00%
<b>TOTAL</b>	<b>1.127.572,35</b>	<b>12.339,19</b>	<b>1.139.911,54</b>	<b>100%</b>

### 2.3. ACTIVIDAD: ESTUDIANTES

ELEMENTOS	COSTE DIRECTO	COSTE INDIRECTO	TOTAL	%
COSTES DE PERSONAL	159.176,24		159.176,24	24,35%
ADQUISICIÓN DE BIENES Y SERVICIOS	2.282,89	4.523,45	6.806,34	1,04%
SERVICIOS EXTERIORES	69.094,13	13.203,22	82.297,35	12,59%
TRIBUTOS			0,00	0,00%
COSTES CALCULADOS	0,00	550,51	550,51	0,08%
COSTES FINANCIEROS		231,57	231,57	0,04%
COSTES DE TRANSFERENCIAS	404.621,64		404.621,64	61,90%
OTROS COSTES				0,00%
<b>TOTAL</b>	<b>635.174,90</b>	<b>18.508,75</b>	<b>653.683,65</b>	<b>100,00%</b>

### 2.4. ACTIVIDAD: ERASMUS MOVILIDAD Y COOPERACIÓN INTERNACIONAL

ELEMENTOS	COSTE DIRECTO	COSTE INDIRECTO	TOTAL	%
COSTES DE PERSONAL	58.074,21		58.074,21	19,80%
ADQUISICIÓN DE BIENES Y SERVICIOS		3.015,63	3.015,63	1,03%
SERVICIOS EXTERIORES	36.051,84	8.802,16	44.854,00	15,29%
TRIBUTOS				0,00%
COSTES CALCULADOS		367,02	367,02	0,13%
COSTES FINANCIEROS		154,38	154,38	0,05%
COSTES DE TRANSFERENCIAS	186.905,97		186.905,97	63,71%
OTROS COSTES				0,00%
<b>TOTAL</b>	<b>281.032,02</b>	<b>12.339,19</b>	<b>293.371,21</b>	<b>100,00%</b>

### 2.5. ACTIVIDAD: DELEGACIONES EN EL EXTERIOR

ELEMENTOS	COSTE DIRECTO	COSTE INDIRECTO	TOTAL	%
COSTES DE PERSONAL	66.125,77		66.125,77	45,51%
ADQUISICIÓN DE BIENES Y SERVICIOS		1.507,81	1.507,81	1,04%
SERVICIOS EXTERIORES	13.000,00	4.401,06	17.401,06	11,98%
TRIBUTOS			0,00	0,00%
COSTES CALCULADOS		183,50	183,50	0,13%
COSTES FINANCIEROS		77,19	77,19	0,05%
COSTES DE TRANSFERENCIAS	60.000,00		60.000,00	41,30%
OTROS COSTES				0,00%
<b>TOTAL</b>	<b>139.125,77</b>	<b>6.169,56</b>	<b>145.295,33</b>	<b>100,00%</b>

### 2.6. ACTIVIDAD: DIRECCIÓN Y ADMINISTRACIÓN

ELEMENTOS	COSTE DIRECTO	COSTE INDIRECTO	TOTAL	%
COSTES DE PERSONAL	151.367,39	0,00	151.367,39	87,56%
ADQUISICIÓN DE BIENES Y SERVICIOS	0,00	4.523,46	4.523,46	2,62%
SERVICIOS EXTERIORES	2.986,91	13.203,22	16.190,13	9,37%
TRIBUTOS			0,00	0,00%
COSTES CALCULADOS	0,00	550,51	550,51	0,32%
COSTES FINANCIEROS		231,58	231,58	0,13%
COSTES DE TRANSFERENCIAS			0,00	0,00%
OTROS COSTES			0,00	0,00%
<b>TOTAL</b>	<b>154.354,30</b>	<b>18.508,77</b>	<b>172.863,07</b>	<b>100,00%</b>

### 3. RESUMEN DE COSTES POR ACTIVIDAD

ACTIVIDADES	IMPORTE	%
Investigación	1.139.911,54	47,10%
Estudiantes	653.683,65	27,01%
Erasmus movilidad y cooperación internacional	293.371,21	12,12%
Delegaciones en el exterior	145.295,33	6,00%
Doctorado	15.051,05	0,62%
Dirección y administración	172.863,07	7,14%
<b>TOTAL</b>	<b>2.420.175,85</b>	<b>100,00%</b>



## 27. Indicadores de gestión.

---

La información contenida en esta nota se elaborará, al menos, para los servicios y actividades que se financien con tasas o precios públicos y, únicamente, estarán obligados a cumplimentarla los municipios de más de 50.000 habitantes y las demás entidades locales de ámbito superior.

Esta entidad no tiene obligación de cumplimentar esta información.

## 28. Hechos posteriores al cierre

---

Con posterioridad al cierre del ejercicio y hasta la fecha de formulación de las presentes cuentas anuales no se han producido otras transacciones o hechos que tengan un impacto relevante en la lectura de las presentes cuentas anuales.

Memoria: Estado de transferencias recibidas

Detalle: Operación

Ejercicio: 2019

Importe: euros

A fecha: 31/12/2019

Aplicación presupuestaria	Operación Número	Descripción	Importe reconocido	Importe imputado
2019.42190	2019/EP/000616	TRANSFERENCIA SEPIE 20% Y 1ª ENMIENDA KA 103 2017 UNIVERSIDADES	31.143,00	31.143,00
2019.42190	2019/EP/000617	TRANSFERENCIA SEPIE 20% Y 1ª ENMIENDA KA 103 2017 IBERUS	54.069,00	54.069,00
2019.42190	2019/EP/001936	TRANSFERENCIA 80 % ERASMUS KA103-2019 UNIVERSIDADES	82.840,00	82.840,00
2019.42190	2019/EP/001937	TRANSFERENCIA 80 % ERASMUS KA103-2019 IBERUS	72.480,00	72.480,00
2019.42190	2019/EP/001938	TRANSFERENCIA 80 % ERASMUS KA107-2019 MOVILIDAD CHINA	9.728,00	9.728,00
		<b>Total Aplicación...</b>	<b>250.260,00</b>	<b>250.260,00</b>
2019.44901	2019/EP/002963	APORTACIÓN UZ AL CONSORCIO 2019	75.000,00	75.000,00
		<b>Total Aplicación...</b>	<b>75.000,00</b>	<b>75.000,00</b>
2019.44902	2019/EP/000618	PRIMERA APORTACIÓN UPNA 2019 AL CONSORCIO	18.750,00	18.750,00
2019.44902	2019/EP/000731	2ª APORTACIÓN UPNA CONSORCIO 2019	18.750,00	18.750,00
2019.44902	2019/EP/002431	3ª APORTACIÓN UPNA AL CONSORCIO 2019	37.500,00	37.500,00
		<b>Total Aplicación...</b>	<b>75.000,00</b>	<b>75.000,00</b>
2019.44903	2019/EP/000615	PRIMERA APORTACIÓN UDL 2019 AL CONSORCIO	22.500,00	22.500,00
2019.44903	2019/EP/000733	2ª APORTACIÓN UDL CONSORCIO 2019	22.500,00	22.500,00
2019.44903	2019/EP/002061	3º APORTACIÓN UDL 2019 AL CONSORCIO	15.000,00	15.000,00
2019.44903	2019/EP/002568	PROYECTO BIO Km0 MINISTERIO DE AGRICULTURA, PESCA Y ALIMENTACIÓN	6.480,85	6.480,85
2019.44903	2019/EP/002688	4º APORTACIÓN UDL AL CONSORCIO 2019	15.000,00	15.000,00
		<b>Total Aplicación...</b>	<b>81.480,85</b>	<b>81.480,85</b>
2019.44904	2019/EP/002961	APORTACIÓN UR AL CONSORCIO 2019	75.000,00	75.000,00
		<b>Total Aplicación...</b>	<b>75.000,00</b>	<b>75.000,00</b>
2019.47001	2019/EP/002962	MECENAZGO CLH PREMIOS EMPRENDIMIENTO VI EDICIÓN	20.000,00	20.000,00
		<b>Total Aplicación...</b>	<b>20.000,00</b>	<b>20.000,00</b>
2019.47002	2019/EP/000279	SEGUNDA APORTACIÓN CONVENIO IBERUS-SANTANDER 14/08/2018 "DESARROLLO SOCIAL Y TERRITORIAL"	100.000,00	100.000,00
2019.47002	2019/EP/000631	INGRESO ÚNICO CONVENIO SANTANDER INTRAEMPRENDE 1ª EDICIÓN	300.000,00	300.000,00
2019.47002	2019/EP/002570	CONVENIO COLABORACIÓN PROYECTO SANTANDER INTRAMPRENDE REINTEGRO PARCIAL	-87.570,00	-87.570,00
		<b>Total Aplicación...</b>	<b>312.430,00</b>	<b>312.430,00</b>
2019.47003	2019/EP/001933	TRANSFERENCIA 3ER. PAGO PROYECTO ERASUMS WOMEN IN POWER	9.316,80	9.316,80
		<b>Total Aplicación...</b>	<b>9.316,80</b>	<b>9.316,80</b>
2019.49701	2019/EP/002696	PACKALLIANCE PREFINANCIACIÓN 40 %	396.648,00	396.648,00
		<b>Total Aplicación...</b>	<b>396.648,00</b>	<b>396.648,00</b>
		<b>Total Transferencias Corrientes...</b>	<b>1.295.135,65</b>	<b>1.295.135,65</b>
		<b>TOTAL TRANSFERENCIAS...</b>	<b>1.295.135,65</b>	<b>1.295.135,65</b>

**Presentación por Actividades de la Cuenta del Resultado Económico Patrimonial**

Ejercicio: **2019**  
 Importe: **euros**  
 A Fecha: **31/12/2019**

Gastos (Grupo de Programas)		Ejercicio actual	Ejercicio anterior	Ingresos	Ejercicio actual	Ejercicio anterior
231 - Asistencia social primaria	Gasto presupuestario	113.606,59	71.721,75	Ingresos de gestión ordinaria	1.451.941,10	2.073.455,25
	Resto	103,72	21,23			
920 - Administración general	Gasto presupuestario	2.295.847,38	716.618,81	Ingresos financieros	0,00	0,00
	Resto	2.098,34	927,01	Otros ingresos	2.876,59	2.092,04
<b>TOTAL:</b>		<b>2.411.656,03</b>	<b>789.288,80</b>		<b>1.454.817,69</b>	<b>2.075.547,29</b>

**OPERACIONES NO PRESUPUESTARIAS DE TESORERIA**

Ejercicio: **2019**  
 Importe: **euros**  
 A fecha: **31/12/2019**

1. ESTADO DE DEUDORES NO PRESUPUESTARIOS

Cuenta	Concepto		Saldo al 1 de enero	Modificaciones Saldo inicial	Cargos Realizados en Ejercicio	Total Deudores	Abonos Realizados en el Ejercicio	Deudores pendientes de cobro a 31 de diciembre
	Código	Descripción						
2700100	12.0003	Fianzas y depósitos a largo plazo	0,00	0,00	3.116,00	3.116,00	0,00	3.116,00
		<b>Total cuenta</b>	<b>270</b>	<b>0,00</b>	<b>3.116,00</b>	<b>3.116,00</b>	<b>0,00</b>	<b>3.116,00</b>
4400000	16.1001	Deudores por IVA repercutido	3.860,44	-1.041,32	32.855,65	35.674,77	33.791,07	1.883,70
		<b>Total cuenta</b>	<b>440</b>	<b>-1.041,32</b>	<b>32.855,65</b>	<b>35.674,77</b>	<b>33.791,07</b>	<b>1.883,70</b>
		<b>Total</b>	<b>3.860,44</b>	<b>-1.041,32</b>	<b>35.971,65</b>	<b>38.790,77</b>	<b>33.791,07</b>	<b>4.999,70</b>

**OPERACIONES NO PRESUPUESTARIAS DE TESORERIA**

Ejercicio: **2019**  
 Importe: **euros**  
 A fecha: **31/12/2019**

**2. ESTADO DE ACREEDORES NO PRESUPUESTARIOS**

Cuenta	Concepto		Saldo al 1 de enero	Modificaciones Saldo inicial	Abonos Realizados en Ejercicio	Total Acreedores	Cargos Realizados en el Ejercicio	Acreedores pendientes de pago a 31 de diciembre
	Código	Descripción						
4750000	23.1001	Hacienda Pública, Acreedora IVA	9.293,98	0,00	31.814,33	41.108,31	37.340,91	3.767,40
4751000	23.0003	Hacienda Pública, Acreedora por retenciones de IRPF	14.983,32	0,00	58.274,37	73.257,69	56.428,22	16.829,47
4760000	22.0001	<b>Total cuenta</b> 475	<b>24.277,30</b>	<b>0,00</b>	<b>90.088,70</b>	<b>114.366,00</b>	<b>93.769,13</b>	<b>20.596,87</b>
4770000	24.1001	Seguridad Social acreedora	1.166,87	0,00	22.078,55	23.245,42	21.484,58	1.760,84
		<b>Total cuenta</b> 476	<b>1.166,87</b>	<b>0,00</b>	<b>22.078,55</b>	<b>23.245,42</b>	<b>21.484,58</b>	<b>1.760,84</b>
		IVA Repercutido	0,00	-1.041,32	32.855,65	31.814,33	31.814,33	0,00
		<b>Total cuenta</b> 477	<b>0,00</b>	<b>-1.041,32</b>	<b>32.855,65</b>	<b>31.814,33</b>	<b>31.814,33</b>	<b>0,00</b>
		<b>Total</b>	<b>25.444,17</b>	<b>-1.041,32</b>	<b>145.022,90</b>	<b>169.425,75</b>	<b>147.068,04</b>	<b>22.357,71</b>

**OPERACIONES NO PRESUPUESTARIAS DE TESORERIA**

Ejercicio: **2019**  
 Importe: **euros**  
 A fecha: **31/12/2019**

3. ESTADO DE PARTIDAS PENDIENTES DE APLICACIÓN

a) COBROS PENDIENTES DE APLICACIÓN

Cuenta	Concepto		Cobros pendientes de aplicación a 1 de enero	Modificaciones Saldo inicial	Cobros Realizados en Ejercicio	Total Cobros pendientes de aplicación	Cobros aplicados en el Ejercicio	Cobros pendientes de aplicación a 31 de diciembre
	Código	Descripción						
5540000	29.0001	Cobros pendientes de aplicación	92,27	0,00	35,49	127,76	127,76	0,00
		<b>Total cuenta 554</b>	<b>92,27</b>	<b>0,00</b>	<b>35,49</b>	<b>127,76</b>	<b>127,76</b>	<b>0,00</b>
		<b>Total</b>	<b>92,27</b>	<b>0,00</b>	<b>35,49</b>	<b>127,76</b>	<b>127,76</b>	<b>0,00</b>

**OPERACIONES NO PRESUPUESTARIAS DE TESORERIA**

Ejercicio: **2019**  
 Importe: **euros**  
 A fecha: **31/12/2019**

3. ESTADO DE PARTIDAS PENDIENTES DE APLICACIÓN

b) PAGOS PENDIENTES DE APLICACIÓN

Cuenta	Concepto		Pagos pendientes de aplicación a 1 de enero	Modificaciones Saldo inicial	Pagos Realizados en Ejercicio	Total Pagos pendientes de aplicación	Pagos aplicados en el Ejercicio	Pagos pendientes de aplicación a 31 de diciembre
	Código	Descripción						
5550000	19.0001	Pagos pendientes de aplicación	0,00	0,00	3.351,14	3.351,14	3.240,54	110,60
		<b>Total cuenta 555</b>	<b>0,00</b>	<b>0,00</b>	<b>3.351,14</b>	<b>3.351,14</b>	<b>3.240,54</b>	<b>110,60</b>
		<b>Total</b>	<b>0,00</b>	<b>0,00</b>	<b>3.351,14</b>	<b>3.351,14</b>	<b>3.240,54</b>	<b>110,60</b>

**EJERCICIO CORRIENTE. PRESUPUESTO DE GASTOS**

 Ejercicio: **2019**  
 Importe: **euros**  
 A fecha: **31/12/2019**
**MODIFICACIONES DE CRÉDITO**

Aplicación Presupuestaria	Descripción	Créditos Extraordinarios	Suplementos de Crédito	Ampliaciones de Crédito	Transferencias de Crédito		Incorporaciones de Remanentes	Créditos generados por Ingresos	Bajas por Anulación	Ajustes por Prórroga	Total Modificaciones
					Positivas	Negativas					
9200.12000	Sueldos del Grupo A1	0,00	0,00	0,00	0,00	0,00	0,00	0,00	0,00	0,00	0,00
9200.12001	Sueldos del Grupo A2	0,00	0,00	0,00	4.600,00	0,00	0,00	0,00	0,00	0,00	4.600,00
9200.12003	Sueldos del Grupo C1	0,00	0,00	0,00	0,00	0,00	0,00	0,00	0,00	0,00	0,00
9200.12005	Trienios	0,00	0,00	0,00	800,00	0,00	0,00	0,00	0,00	0,00	800,00
9200.12006	Pagas Extraordinarias	0,00	0,00	0,00	3.000,00	0,00	0,00	0,00	0,00	0,00	3.000,00
9200.12100	Complemento de destino	0,00	0,00	0,00	1.760,00	0,00	0,00	0,00	0,00	0,00	1.760,00
9200.12101	Complemento específico	0,00	0,00	0,00	2.410,00	0,00	0,00	0,00	0,00	0,00	2.410,00
9200.12103	Otros complementos	0,00	0,00	0,00	2.900,00	0,00	0,00	0,00	0,00	0,00	2.900,00
9200.13003	Laboral fijo	0,00	0,00	0,00	0,00	15.470,00	0,00	0,00	0,00	0,00	-15.470,00
9200.13100	Laboral temporal	0,00	91.000,00	0,00	0,00	0,00	0,00	0,00	0,00	0,00	91.000,00
9200.14301	Personal en prácticas formativas no laborales	0,00	0,00	0,00	0,00	0,00	0,00	0,00	0,00	0,00	0,00
2310.16000	Seguridad Social	0,00	22.000,00	0,00	0,00	0,00	0,00	0,00	0,00	0,00	22.000,00
9200.16200	Formación y perfeccionamiento del personal	0,00	0,00	0,00	0,00	0,00	0,00	0,00	0,00	0,00	0,00
9200.20200	Arrendamientos de edificios y otras construcciones	0,00	1.149,50	0,00	0,00	0,00	0,00	0,00	0,00	0,00	1.149,50
9200.20600	Arrendamientos de equipos para procesos de información	0,00	0,00	0,00	0,00	0,00	0,00	0,00	0,00	0,00	0,00
9200.20900	Cánones	0,00	0,00	0,00	0,00	0,00	0,00	0,00	0,00	0,00	0,00
9200.22000	Ordinario no inventariable	0,00	3.500,00	0,00	0,00	0,00	0,00	0,00	0,00	0,00	3.500,00
9200.22200	Servicios de Telecomunicaciones	0,00	800,00	0,00	0,00	0,00	0,00	0,00	0,00	0,00	800,00
9200.22201	Postales y mensajería	0,00	0,00	0,00	0,00	0,00	0,00	0,00	0,00	0,00	0,00
9200.22400	Primas de seguros	0,00	6.020,16	0,00	0,00	0,00	0,00	0,00	0,00	0,00	6.020,16
9200.22601	Atenciones protocolarias y representativas	0,00	0,00	0,00	0,00	0,00	0,00	0,00	0,00	0,00	0,00



**EJERCICIO CORRIENTE. PRESUPUESTO DE GASTOS**

 Ejercicio: **2019**  
 Importe: **euros**  
 A fecha: **31/12/2019**
**MODIFICACIONES DE CRÉDITO**

Aplicación Presupuestaria	Descripción	Créditos Extraordinarios	Suplementos de Crédito	Ampliaciones de Crédito	Transferencias de Crédito		Incorporaciones de Remanentes	Créditos generados por Ingresos	Bajas por Anulación	Ajustes por Prórroga	Total Modificaciones
					Positivas	Negativas					
9200.22602	Publicidad y propaganda	0,00	0,00	0,00	0,00	0,00	0,00	0,00	0,00	0,00	0,00
9200.22606	Reuniones, conferencias y cursos	0,00	6.000,00	0,00	0,00	0,00	0,00	0,00	0,00	0,00	6.000,00
9200.22699	Otros gastos generales y de funcionamiento	0,00	11.000,00	0,00	0,00	0,00	0,00	0,00	0,00	0,00	11.000,00
9200.22799	Otros trabajos realizados por empresas y profesionales	0,00	30.000,00	0,00	0,00	0,00	0,00	0,00	0,00	0,00	30.000,00
9200.23000	Dietas y Locomoción	0,00	20.000,00	0,00	0,00	0,00	0,00	0,00	0,00	0,00	20.000,00
9200.35900	Otros gastos financieros	0,00	500,00	0,00	0,00	0,00	0,00	0,00	0,00	0,00	500,00
9200.42001	A la Administración General del Estado MINECO	22.906,04	0,00	0,00	0,00	0,00	0,00	0,00	0,00	0,00	22.906,04
9200.42002	A la Administración General del Estado M <sup>e</sup> CIENCIA, INNOVACIÓN Y UNIVERSIDADES	503,24	0,00	0,00	0,00	0,00	0,00	0,00	0,00	0,00	503,24
9200.45393	Transferencias a la Universidad de Zaragoza	60.300,00	290.000,00	0,00	0,00	0,00	0,00	0,00	0,00	0,00	350.300,00
9200.45394	Transferencias a otras universidades públicas	97.000,00	0,00	0,00	0,00	0,00	0,00	0,00	0,00	0,00	97.000,00
9200.45395	A la UPNA	280.000,00	0,00	0,00	0,00	0,00	0,00	0,00	0,00	0,00	280.000,00
9200.45396	A la Universidad de La Rioja	118.000,00	0,00	0,00	0,00	0,00	0,00	0,00	0,00	0,00	118.000,00
9200.45397	A la Universidad de Lleida	286.000,00	0,00	0,00	0,00	0,00	0,00	0,00	0,00	0,00	286.000,00
9200.47900	Otras subvenciones a empresas privadas	0,00	164.100,00	0,00	0,00	0,00	0,00	0,00	0,00	0,00	164.100,00
9200.48000	A Familias e Instituciones sin fines de lucro	0,00	50.000,00	0,00	0,00	0,00	0,00	0,00	0,00	0,00	50.000,00
9200.48500	A otras instituciones sin ánimo de lucro	0,00	178.690,00	0,00	0,00	0,00	0,00	0,00	0,00	0,00	178.690,00
9200.49001	A la Fundación Campus Iberus Colombia	0,00	0,00	0,00	0,00	0,00	0,00	0,00	0,00	0,00	0,00
9200.62500	Mobiliario	10.000,00	0,00	0,00	0,00	0,00	0,00	0,00	0,00	0,00	10.000,00

**EJERCICIO CORRIENTE. PRESUPUESTO DE GASTOS**

Ejercicio: 2019

Importe: euros

A fecha: 31/12/2019

**MODIFICACIONES DE CRÉDITO**

Aplicación Presupuestaria	Descripción	Créditos Extraordinarios	Suplementos de Crédito	Ampliaciones de Crédito	Transferencias de Crédito		Incorporaciones de Remanentes	Créditos generados por Ingresos	Bajas por Anulación	Ajustes por Prórroga	Total Modificaciones
					Positivas	Negativas					
9200.62901	Instalación aire acondicionado oficina iberus campus San Francisco	5.190,00	0,00	0,00	0,00	0,00	0,00	0,00	0,00	0,00	5.190,00
9200.63600	Equipos para procesos de información	0,00	0,00	0,00	0,00	0,00	0,00	0,00	0,00	0,00	0,00
	<b>Total</b>	<b>879.899,28</b>	<b>874.759,66</b>	<b>0,00</b>	<b>15.470,00</b>	<b>15.470,00</b>	<b>0,00</b>	<b>0,00</b>	<b>0,00</b>	<b>0,00</b>	<b>1.754.658,94</b>

## Remanentes de Crédito por Vinculación Jurídica

Ejercicio: 2019  
Importe: euros

Iniciales para ejercicio siguiente

Aplicación presupuestaria	Descripción	Remanentes comprometidos		Remanentes no comprometidos		
		Incorporables	No incorporables	Incorporables	No incorporables	Total
2019.2310.16000	Seguridad Social	0,00	0,00	0,00	2.246,74	2.246,74
<b>V.J. Area de Gasto 2 Capítulo 1</b>						
2019.9200.12000	Sueldos del Grupo A1					
2019.9200.12001	Sueldos del Grupo A2					
2019.9200.12003	Sueldos del Grupo C1					
2019.9200.12005	Trienios					
2019.9200.12006	Pagas Extraordinarias					
2019.9200.12100	Complemento de destino					
2019.9200.12101	Complemento específico					
2019.9200.12103	Otros complementos					
2019.9200.13003	Laboral fijo					
2019.9200.13100	Laboral temporal					
2019.9200.14301	Personal en prácticas formativas no laborales					
2019.9200.16200	Formación y perfeccionamiento del personal					
<b>V.J. Area de Gasto 9 Capítulo 1</b>						
2019.9200.20200	Arrendamientos de edificios y otras construcciones					
2019.9200.20600	Arrendamientos de equipos para procesos de información					
2019.9200.20900	Cánones					
2019.9200.22000	Ordinario no inventariable					
2019.9200.22200	Servicios de Telecomunicaciones					
2019.9200.22201	Postales y mensajería					
2019.9200.22400	Primas de seguros					
2019.9200.22601	Atenciones protocolarias y representativas					
2019.9200.22602	Publicidad y propaganda					
		<b>0,00</b>	<b>0,00</b>	<b>0,00</b>	<b>35.687,46</b>	<b>35.687,46</b>

## Remanentes de Crédito por Vinculación Jurídica

Ejercicio: 2019  
Importe: euros

Iniciales para ejercicio siguiente

Aplicación presupuestaria	Descripción	Remanentes comprometidos		Remanentes no comprometidos		
		Incorporables	No incorporables	Incorporables	No incorporables	Total
2019.9200.22606	Reuniones, conferencias y cursos					
2019.9200.22699	Otros gastos generales y de funcionamiento					
2019.9200.22799	Otros trabajos realizados por empresas y profesionales					
2019.9200.23000	Diets y Locomoción					
	<b>V.J. Area de Gasto 9 Capítulo 2</b>	<b>0,00</b>	<b>0,00</b>	<b>13.745,62</b>	<b>29.139,07</b>	<b>42.884,69</b>
2019.9200.35900	Otros gastos financieros					
	<b>V.J. Area de Gasto 9 Capítulo 3</b>	<b>0,00</b>	<b>0,00</b>	<b>73,71</b>	<b>0,00</b>	<b>73,71</b>
2019.9200.42001	A la Administración General del Estado MINECO					
2019.9200.42002	A la Administración General del Estado Mº CIENCIA, INNOVACIÓN Y UNIVERSIDADES					
2019.9200.45393	Transferencias a la Universidad de Zaragoza					
2019.9200.45394	Transferencias a otras universidades públicas					
2019.9200.45395	A la UPNA					
2019.9200.45396	A la Universidad de La Rioja					
2019.9200.45397	A la Universidad de Lleida					
2019.9200.47900	Otras subvenciones a empresas privadas					
2019.9200.48000	A Familias e Instituciones sin fines de lucro					
2019.9200.48500	A otras instituciones sin ánimo de lucro					
2019.9200.49001	A la Fundación Campus Iberus Colombia					
	<b>V.J. Area de Gasto 9 Capítulo 4</b>	<b>0,00</b>	<b>0,00</b>	<b>106.322,39</b>	<b>0,00</b>	<b>106.322,39</b>
2019.9200.62500	Mobiliario					
2019.9200.62901	Instalación aire acondicionado oficina Iberus campus San Francisco					
2019.9200.63600	Equipos para procesos de información					
	<b>V.J. Area de Gasto 9 Capítulo 6</b>	<b>0,00</b>	<b>0,00</b>	<b>5.343,41</b>	<b>0,00</b>	<b>5.343,41</b>

**Acreeedores por operaciones pendientes de aplicar al presupuesto**

Ejercicio: **2019**  
 Importe: **euros**  
 A fecha: **31/12/2019**

Código	Descripción del gasto Denominación	Aplicación Presupuestaria	Importe Pendiente de Aplicar al Presupuesto				Importe pagado a 31/12/2019	Observaciones
			A 1 de enero	Abonos	Cargos	A 31/12/2019		
		<b>TOTAL</b>						

**EJERCICIO CORRIENTE. PRESUPUESTO DE INGRESOS**

PROCESO DE GESTIÓN: DERECHOS ANULADOS

Ejercicio: **2019**  
 Importe: **euros**  
 A fecha: **31/12/2019**

Aplicación Presupuestaria	Descripción	Anulación de Liquidaciones	Aplazamiento y Fraccionamiento	Devoluciones de Ingresos	Total Derechos Anulados
38900	Otros reintegros de operaciones corrientes	0,00	0,00	0,00	0,00
39900	Otros ingresos diversos	0,00	0,00	0,00	0,00
42190	De otros Organismos Autónomos y Agencias-SEPIE	0,00	0,00	6.370,00	6.370,00
44901	De la Universidad de Zaragoza	0,00	0,00	0,00	0,00
44902	De la Universidad Pública de Navarra	0,00	0,00	0,00	0,00
44903	De la Universidad de Lleida	0,00	0,00	0,00	0,00
44904	De la Universidad de La Rioja	0,00	0,00	0,00	0,00
47001	De Empresas privadas - CLH	0,00	0,00	0,00	0,00
47002	De Empresas privadas - Banco Santander	0,00	0,00	87.570,00	87.570,00
47003	De Empresas privadas- AMUEBLA	0,00	0,00	0,00	0,00
49100	Del Fondo de Desarrollo Regional	0,00	0,00	0,00	0,00
49701	De la Comisión Europea	0,00	0,00	0,00	0,00
87000	Para gastos generales	0,00	0,00	0,00	0,00
	<b>Total</b>	<b>0,00</b>	<b>0,00</b>	<b>93.940,00</b>	<b>93.940,00</b>

**EJERCICIO CORRIENTE. PRESUPUESTO DE INGRESOS**

PROCESO DE GESTIÓN: DERECHOS CANCELADOS

Ejercicio: 2019  
 Importe: euros  
 A fecha: 31/12/2019

Aplicación Presupuestaria	Descripción	Cobros en Especie	Insolvencias	Otras Causas	Total Derechos Cancelados
38900	Otros reintegros de operaciones corrientes	0,00	0,00	0,00	0,00
39900	Otros ingresos diversos	0,00	0,00	0,00	0,00
42190	De otros Organismos Autónomos y Agencias-SEPIE	0,00	0,00	0,00	0,00
44901	De la Universidad de Zaragoza	0,00	0,00	0,00	0,00
44902	De la Universidad Pública de Navarra	0,00	0,00	0,00	0,00
44903	De la Universidad de Lleida	0,00	0,00	0,00	0,00
44904	De la Universidad de La Rioja	0,00	0,00	0,00	0,00
47001	De Empresas privadas - CLH	0,00	0,00	0,00	0,00
47002	De Empresas privadas - Banco Santander	0,00	0,00	0,00	0,00
47003	De Empresas privadas- AMUEBLA	0,00	0,00	0,00	0,00
49100	Del Fondo de Desarrollo Regional	0,00	0,00	0,00	0,00
49701	De la Comisión Europea	0,00	0,00	0,00	0,00
87000	Para gastos generales	0,00	0,00	0,00	0,00
	<b>Total</b>	<b>0,00</b>	<b>0,00</b>	<b>0,00</b>	<b>0,00</b>

**EJERCICIO CORRIENTE. PRESUPUESTO DE INGRESOS**

PROCESO DE GESTIÓN: RECAUDACIÓN NETA

Ejercicio: **2019**  
 Importe: **euros**  
 A fecha: **31/12/2019**

Aplicación Presupuestaria	Descripción	Recaudación Total	Devoluciones de Ingreso	Recaudación Neta
38900	Otros reintegros de operaciones corrientes	2.702,15	0,00	2.702,15
39500	Otros ingresos diversos	147.835,43	0,00	147.835,43
42190	De otros Organismos Autónomos y Agencias-SEPIE	256.630,00	6.370,00	250.260,00
44901	De la Universidad de Zaragoza	0,00	0,00	0,00
44902	De la Universidad Pública de Navarra	75.000,00	0,00	75.000,00
44903	De la Universidad de Lleida	81.480,85	0,00	81.480,85
44904	De la Universidad de La Rioja	75.000,00	0,00	75.000,00
47001	De Empresas privadas - CLH	20.000,00	0,00	20.000,00
47002	De Empresas privadas - Banco Santander	400.000,00	87.570,00	312.430,00
47003	De Empresas privadas- AMUEBLA	9.316,80	0,00	9.316,80
49100	Del Fondo de Desarrollo Regional	0,00	0,00	0,00
49701	De la Comisión Europea	396.648,00	0,00	396.648,00
87000	Para gastos generales	0,00	0,00	0,00
	<b>Total</b>	<b>1.464.613,23</b>	<b>93.940,00</b>	<b>1.370.673,23</b>



**2. INFORMACIÓN SOBRE EJECUCIÓN PRESUPUESTARIA**

Ejercicio: **2019**  
 Importe: **euros**  
 A fecha: **31/12/2019**

DEVOLUCIONES DE INGRESOS

Aplicación presupuestaria	Descripción	Pendientes de Pago a 1 de enero	Modificaciones al saldo inicial y anulaciones	Reconocidas en el ejercicio	Total Devoluciones Reconocidas	Prescripciones	Pagadas en el Ejercicio	Pendientes de pago					
2019.38900	Otros reintegros de operaciones corrientes	0,00	0,00	0,00	0,00	0,00	0,00	0,00					
2019.39900	Otros ingresos diversos	0,00	0,00	0,00	0,00	0,00	0,00	0,00					
2019.42190	De otros Organismos Autónomos y Agencias-SEPIE	0,00	0,00	6.370,00	6.370,00	0,00	6.370,00	0,00					
2019.44901	De la Universidad de Zaragoza	0,00	0,00	0,00	0,00	0,00	0,00	0,00					
2019.44902	De la Universidad Pública de Navarra	0,00	0,00	0,00	0,00	0,00	0,00	0,00					
2019.44903	De la Universidad de Lleida	0,00	0,00	0,00	0,00	0,00	0,00	0,00					
2019.44904	De la Universidad de La Rioja	0,00	0,00	0,00	0,00	0,00	0,00	0,00					
2019.47001	De Empresas privadas - CLH	0,00	0,00	0,00	0,00	0,00	0,00	0,00					
2019.47002	De Empresas privadas - Banco Santander	0,00	0,00	87.570,00	87.570,00	0,00	87.570,00	0,00					
2019.47003	De Empresas privadas- AMUEBLA	0,00	0,00	0,00	0,00	0,00	0,00	0,00					
2019.49100	Del Fondo de Desarrollo Regional	0,00	0,00	0,00	0,00	0,00	0,00	0,00					
2019.49701	De la Comisión Europea	0,00	0,00	0,00	0,00	0,00	0,00	0,00					
2019.87000	Para gastos generales	0,00	0,00	0,00	0,00	0,00	0,00	0,00					
<b>Total Presupuesto</b>								<b>0,00</b>	<b>93.940,00</b>	<b>0,00</b>	<b>93.940,00</b>	<b>0,00</b>	<b>0,00</b>

**EJERCICIO CORRIENTE. PRESUPUESTO DE INGRESOS**

COMPROMISOS DE INGRESOS

Ejercicio: **2019**  
 Importe: **euros**  
 A fecha: **31/12/2019**

Aplicación Presupuestaria	Descripción	Compromisos Concertados			Compromisos Realizados	Compromisos Pendientes de realizar
		Incorporados de Presupuestos cerrados	En el Ejercicio	Total		
2019.38900	Otros reintegros de operaciones corrientes	0,00	0,00	0,00	0,00	0,00
2019.39900	Otros ingresos diversos	0,00	0,00	0,00	0,00	0,00
2019.42190	De otros Organismos Autónomos y Agencias-SEPIE	0,00	0,00	0,00	0,00	0,00
2019.44901	De la Universidad de Zaragoza	0,00	0,00	0,00	0,00	0,00
2019.44902	De la Universidad Pública de Navarra	0,00	0,00	0,00	0,00	0,00
2019.44903	De la Universidad de Lleida	0,00	0,00	0,00	0,00	0,00
2019.44904	De la Universidad de La Rioja	0,00	0,00	0,00	0,00	0,00
2019.47001	De Empresas privadas - CLH	0,00	0,00	0,00	0,00	0,00
2019.47002	De Empresas privadas - Banco Santander	0,00	0,00	0,00	0,00	0,00
2019.47003	De Empresas privadas- AMUEBLA	0,00	0,00	0,00	0,00	0,00
2019.49100	Del Fondo de Desarrollo Regional	0,00	0,00	0,00	0,00	0,00
2019.49701	De la Comisión Europea	0,00	0,00	0,00	0,00	0,00
2019.87000	Para gastos generales	0,00	0,00	0,00	0,00	0,00
	<b>Total</b>	<b>0,00</b>	<b>0,00</b>	<b>0,00</b>	<b>0,00</b>	<b>0,00</b>

**EJERCICIOS CERRADOS  
OBLIGACIONES DE PRESUPUESTOS CERRADOS**

Ejercicio: **2019**  
 Importe: **euros**  
 A fecha: **31/12/2019**

Aplicación Presupuestaria	Descripción	Obligaciones Pendientes de pago 1 de enero	Modificaciones saldo inicial y anulaciones	Total Obligaciones	Prescripciones	Pagos realizados	Obligaciones Pendientes de pago
2018.2310.16000	Seguridad Social	6.036,05	0,00	6.036,05	0,00	6.036,05	0,00
2018.9200.22699	Otros gastos generales y de funcionamiento	746,43	0,00	746,43	0,00	746,43	0,00
2018.9200.22799	Otros trabajos realizados por empresas y profesionales	843,38	0,00	843,38	0,00	843,38	0,00
2018.9200.23000	Dietas y Locomoción	2.379,57	0,00	2.379,57	0,00	2.379,57	0,00
2018.9200.48000	A Familias e Instituciones sin fines de lucro	6.440,61	0,00	6.440,61	0,00	6.440,61	0,00
	<b>Total Ejercicio 2018</b>	<b>16.446,04</b>	<b>0,00</b>	<b>16.446,04</b>	<b>0,00</b>	<b>16.446,04</b>	<b>0,00</b>
	<b>Total</b>	<b>16.446,04</b>	<b>0,00</b>	<b>16.446,04</b>	<b>0,00</b>	<b>16.446,04</b>	<b>0,00</b>

**EJERCICIOS CERRADOS  
PRESUPUESTO DE INGRESOS**

Ejercicio: **2019**  
 Importe: **euros**  
 A fecha: **31/12/2019**

2 DERECHOS A COBRAR DE PRESUPUESTOS CERRADOS

a). DERECHOS PENDIENTES DE COBRO TOTALES

Aplicación Presupuestaria	Descripción	Derechos pendientes de cobro a 1 de enero	Modificaciones saldo inicial	Derechos Anulados	Derechos cancelados	Recaudación	Derechos pendientes de cobro
2018.38900	Otros reintegros de operaciones corrientes	56,30	0,00	0,00	0,00	56,30	0,00
2018.39900	Otros ingresos diversos	18.383,08	-4.958,68	0,00	0,00	13.424,40	0,00
2018.44901	De la Universidad de Zaragoza	50.000,00	0,00	0,00	0,00	50.000,00	0,00
2018.44904	De la Universidad de La Rioja	50.000,00	0,00	0,00	0,00	50.000,00	0,00
	<b>Total ejercicio 2018</b>	<b>118.439,38</b>	<b>-4.958,68</b>	<b>0,00</b>	<b>0,00</b>	<b>113.480,70</b>	<b>0,00</b>
	<b>TOTAL</b>	<b>118.439,38</b>	<b>-4.958,68</b>	<b>0,00</b>	<b>0,00</b>	<b>113.480,70</b>	<b>0,00</b>

**EJERCICIOS CERRADOS  
PRESUPUESTO DE INGRESOS**

Ejercicio: **2019**  
 Importe: **euros**  
 A fecha: **31/12/2019**

2 DERECHOS A COBRAR DE PRESUPUESTOS CERRADOS

b). DERECHOS ANULADOS

Aplicación Presupuestaria	Descripción	Anulación de Liquidaciones	Aplazamiento y Fraccionamiento	Total Derechos Anulados
2018.38900	Otros reintegros de operaciones corrientes	0,00	0,00	0,00
2018.39900	Otros ingresos diversos	0,00	0,00	0,00
2018.44901	De la Universidad de Zaragoza	0,00	0,00	0,00
2018.44904	De la Universidad de La Rioja	0,00	0,00	0,00
	<b>Total ejercicio 2018</b>	<b>0,00</b>	<b>0,00</b>	<b>0,00</b>
	<b>TOTAL</b>	<b>0,00</b>	<b>0,00</b>	<b>0,00</b>

**EJERCICIOS CERRADOS  
PRESUPUESTO DE INGRESOS**

Ejercicio: **2019**  
 Importe: **euros**  
 A fecha: **31/12/2019**

2 DERECHOS A COBRAR DE PRESUPUESTOS CERRADOS

c). DERECHOS CANCELADOS

Aplicación Presupuestaria	Descripción	Cobros en especie	Insolvencias	Prescripciones	Otras Causas	Total Derechos cancelados
2018.38900	Otros reintegros de operaciones corrientes	0,00	0,00	0,00	0,00	0,00
2018.39900	Otros ingresos diversos	0,00	0,00	0,00	0,00	0,00
2018.44901	De la Universidad de Zaragoza	0,00	0,00	0,00	0,00	0,00
2018.44904	De la Universidad de La Rioja	0,00	0,00	0,00	0,00	0,00
	<b>Total ejercicio 2018</b>	<b>0,00</b>	<b>0,00</b>	<b>0,00</b>	<b>0,00</b>	<b>0,00</b>
	<b>TOTAL</b>	<b>0,00</b>	<b>0,00</b>	<b>0,00</b>	<b>0,00</b>	<b>0,00</b>

**EJERCICIOS CERRADOS**

Ejercicio: **2019**  
 Importe: **euros**  
 A fecha: **31/12/2019**

**3. VARIACIÓN DE RESULTADOS PRESUPUESTARIOS DE EJERCICIOS ANTERIORES**

	Total Variación derechos	Total Variación obligaciones	Variación de Resultados presupuestarios de ejercicios anteriores
a). Operaciones corrientes	-4.958,68	0,00	-4.958,68
b). Operaciones de capital	0,00	0,00	0,00
<b>1. TOTAL VARIACIÓN OPERACIONES NO FINANCIERAS (a+b)</b>	<b>-4.958,68</b>	<b>0,00</b>	<b>-4.958,68</b>
c). Activos financieros	0,00	0,00	0,00
d). Pasivos financieros	0,00	0,00	0,00
<b>2. TOTAL VARIACIÓN OPERACIONES FINANCIERAS (c+d)</b>	<b>0,00</b>	<b>0,00</b>	<b>0,00</b>
<b>Total(1+2)</b>	<b>-4.958,68</b>	<b>0,00</b>	<b>-4.958,68</b>

**2. INFORMACIÓN SOBRE EJECUCIÓN PRESUPUESTARIA**

Ejercicio: 2019  
 Importe: euros  
 A fecha: 31/12/2019

**COMPROMISOS DE GASTO CON CARGO A PRESUPUESTOS DE EJERCICIO POSTERIORES**

Aplicación Presupuestaria	Descripción	Compromisos de Gasto adquiridos con cargo al Presupuesto del Ejercicio				Años sucesivos
		Año 2020	Año 2021	Año 2022	Año 2023	
	<b>Total</b>					



**EJERCICIOS POSTERIORES**

Ejercicio: 2019

Importe: euros

A fecha: 31/12/2019

**COMPROMISOS DE INGRESOS CON CARGO A PRESUPUESTOS DE EJERCICIOS POSTERIORES**

Capítulo		Compromisos de Ingresos adquiridos con cargo al Presupuesto del Ejercicio				
Código	Descripción	Año 2020	Año 2021	Año 2022	Año 2023	Años sucesivos
	<b>Total</b>					

**Ejecución de Proyectos de Gasto**

 Ejercicio: **2019**  
 Importe: **Euros**  
 A fecha: **31/12/2019**
**1. RESUMEN DE EJECUCIÓN**

Código Proyecto	Denominación	Año de inicio	Duración	Gasto Previsto	Gasto comprometido	Obligaciones reconocidas		Gasto pendiente de realizar	Financiación afectada
						A 1 de enero	En el ejercicio		
2019/0001	PACKALLIANCE	2019	5	991.620,00	334.854,85	0,00	334.854,85	656.765,15	396.648,00
2019/0002	IBERUS TALENT COFUND	2019	5	2.825.485,72	1.049.411,39	0,00	1.049.411,39	1.776.074,33	0,00
2019/0005	ERASMUS KA2 -2017 WOMEN IN POWER - 038258	2019	2	18.382,82	18.382,82	0,00	18.382,82	0,00	9.316,80
2019/0013	ERASMUS MOVILIDAD	2019	3	264.870,04	193.963,92	0,00	193.243,92	71.626,12	250.260,00
2019/0014	PREMIOS EMPRENDIMIENTO 2019	2019	2	20.000,00	14.390,36	0,00	14.390,36	5.609,64	20.000,00
2019/0015	ECOEMBES LABS	2019	2	88.761,44	38.278,24	0,00	38.278,24	50.483,20	75.444,20
2019/0016	AECID 2016/ACDE/002728	2019	1	15.796,92	15.796,92	0,00	15.796,92	0,00	0,00
2019/0017	AECID 2017/ACDE/001837	2019	2	103.381,65	46.186,06	0,00	46.186,06	57.195,59	0,00
2019/0018	aCeSS EFA 197/16	2019	5	135.946,14	44.904,83	0,00	44.904,83	91.041,31	0,00
2019/0019	SANTANDER PATRIMONIO CONVENIO 14/09/2018	2019	5	300.000,00	0,00	0,00	0,00	300.000,00	100.000,00
2019/0020	TESIS EN 3 MINUTOS	2019	1	3.329,60	3.329,60	0,00	3.329,60	0,00	0,00
2019/0021	JORNADAS DOCTORALES JACA 2019	2019	1	3.546,67	3.546,67	0,00	3.546,67	0,00	0,00
2019/0022	SEMINARIO DOCTORADO PATRIMONIO Y ESPACIOS DE FRONTERA 2019	2019	1	1.549,65	1.549,65	0,00	1.549,65	0,00	0,00
2019/0023	ECOEMBES UNIVERSITY CHALLENGE 2019	2019	2	73.011,23	56.629,33	0,00	56.280,92	16.730,31	73.011,23
2019/0024	SANTANDER INTRAEMPRENDE 2019 - 1ª EDICIÓN	2019	2	214.248,65	168.116,70	0,00	167.936,70	46.311,95	212.430,00
<b>Total</b>						<b>0,00</b>	<b>1.988.092,93</b>	<b>3.071.837,60</b>	<b>1.137.110,23</b>

**Ejecución de Proyectos de Gasto**

Ejercicio: **2019**  
 Importe: **Euros**  
 A fecha: **31/12/2019**

**2. ANUALIDADES PENDIENTES**

Código Proyecto	Denominación	Gasto pendiente de realizar			Años sucesivos
		2020	2021	2022	
2019/0001	PACKALLIANCE	164.191,29	164.191,29	164.191,29	164.191,28
2019/0002	IBERUS TALENT COFUND	444.018,58	444.018,58	444.018,58	444.018,59
2019/0005	ERASMUS KA2 -2017 WOMEN IN POWER - 038258	0,00	0,00	0,00	0,00
2019/0013	ERASMUS MOVILIDAD	71.626,12	0,00	0,00	0,00
2019/0014	PREMIOS EMPRENDIMIENTO 2019	5.609,64	0,00	0,00	0,00
2019/0015	ECOEMBES LABS	50.483,20	0,00	0,00	0,00
2019/0016	AECID 2016/ACDE/002728	0,00	0,00	0,00	0,00
2019/0017	AECID 2017/ACDE/001837	57.195,59	0,00	0,00	0,00
2019/0018	aCCeSS EFA 197/16	41.041,31	50.000,00	0,00	0,00
2019/0019	SANTANDER PATRIMONIO CONVENIO 14/09/2018	75.000,00	75.000,00	75.000,00	75.000,00
2019/0020	TESIS EN 3 MINUTOS	0,00	0,00	0,00	0,00
2019/0021	JORNADAS DOCTORALES JACA 2019	0,00	0,00	0,00	0,00
2019/0022	SEMINARIO DOCTORADO PATRIMONIO Y ESPACIOS DE FRONTERA 2019	0,00	0,00	0,00	0,00
2019/0023	ECOEMBES UNIVERSITY CHALLENGE 2019	16.730,31	0,00	0,00	0,00
2019/0024	SANTANDER INTRAEMPRENDE 2019 - 1ª EDICIÓN	46.311,95	0,00	0,00	0,00
<b>Total</b>		<b>972.207,99</b>	<b>733.209,87</b>	<b>683.209,87</b>	<b>683.209,87</b>

**Desviaciones de financiación por agente financiador**

Código de Gasto	Descripción	Agente financiador		Coeficiente de financiación	Desviaciones del ejercicio		Desviaciones Acumuladas	
		Tercero	Aplicación Presupuestaria		Positivas	Negativas	Positivas	Negativas
2019/0001	PACKALLIANCE	Comisión Europea	2019.49701	0,40000000	262.706,06	0,00	262.706,06	0,00
2019/0013	ERASMUS MOVILIDAD	SEPIE	2019.42190	0,94484072	67.675,27	0,00	67.675,27	0,00
2019/0005	ERASMUS KA2 -2017 WOMEN IN POWER - 038258	Asociación Empresarial de Fabricantes de Muebles y Afines de Murcia	2019.47003	0,50682104	0,00	0,00	0,00	0,00
2019/0014	PREMIOS EMPRENDIMIENTO 2019	CLH S.A.	2019.47001	1,00000000	5.609,64	0,00	5.609,64	0,00
2019/0015	ECOEMBES LABS	Ecoembalajes España, SA	2019.39900	0,15669052	7.905,19	0,00	7.905,19	0,00
2019/0015	ECOEMBES LABS	Ecoembalajes España, SA	2019.39900	0,37368704	18.864,92	0,00	18.864,92	0,00
2019/0015	ECOEMBES LABS	Ecoembalajes España, SA	2019.39900	0,11757358	5.935,49	0,00	5.935,49	0,00
2019/0015	ECOEMBES LABS	Ecoembalajes España, SA	2019.39900	0,20211479	10.203,40	0,00	10.203,40	0,00
2019/0019	SANTANDER PATRIMONIO CONVENIO 14/09/2018	Banco Santander S.A.	2019.47002	0,33333333	100.000,00	0,00	100.000,00	0,00
2019/0023	ECOEMBES UNIVERSITY CHALLENGE 2019	Ecoembalajes España, SA	2019.39900	1,00000000	16.730,31	0,00	16.730,31	0,00
2019/0024	SANTANDER INTRAEMPRENDE 2019 - 1ª EDICIÓN	Banco Santander S.A.	2019.47002	0,99151150	45.918,83	0,00	45.918,83	0,00
				<b>Total</b>	<b>541.549,11</b>	<b>0,00</b>	<b>541.549,11</b>	<b>0,00</b>

**Remanente de Tesorería**

Ejercicio: **2019**  
 Importe: **euros**  
 A fecha: **31/12/2019**

Nº de Cuentas	Componentes	Año 2019		Año 2018	
57, 556	<b>1.- (+) Fondos Líquidos</b>		<b>1.150.438,80</b>		<b>2.059.712,48</b>
430	- (+) del Presupuesto corriente	84.144,44	<b>89.144,14</b>	118.439,38	<b>122.299,82</b>
431	- (+) de Presupuestos cerrados	0,00		0,00	
257, 258, 270, 275, 440, 442, 449, 456, 470, 471, 472, 537, 538, 550, 565, 566	- (+) de operaciones no presupuestarias	4.999,70		3.860,44	
400	<b>3. (-) Obligaciones pendientes de pago</b>		<b>74.105,27</b>		<b>41.890,21</b>
401	- (+) del Presupuesto corriente	51.747,56		16.446,04	
165, 166, 180, 185, 410, 414, 419, 453, 456, 475, 476, 477, 502, 515, 516, 521, 550, 560, 561	- (+) de Presupuestos cerrados	0,00		0,00	
	- (+) de operaciones no presupuestarias	22.357,71		25.444,17	
554, 559	<b>4.- (+) Partidas pendientes de aplicación</b>		<b>110,60</b>		<b>-92,27</b>
555, 5581, 5585	-(-) cobros realizados pendientes e aplicación definitiva	0,00		92,27	
	- (+) pagos realizados pendientes de aplicación definitiva	110,60		0,00	
	<b>I. Remanente de Tesorería total (1 + 2 - 3 + 4)</b>		<b>1.165.588,27</b>		<b>2.140.029,82</b>
2961, 2962, 2981, 2982, 4900, 4901, 4902, 4903, 5961, 5962, 5981, 5982	<b>II. Saldos de dudoso cobro</b>		<b>0,00</b>		<b>0,00</b>
	<b>III. Exceso de financiación afectada</b>		<b>541.549,11</b>		<b>0,00</b>
	<b>IV. REMANENTE DE TESORERÍA PARA GASTOS GENERALES (I - II - III)</b>		<b>624.039,16</b>		<b>2.140.029,82</b>

**Deterioro de Créditos y Saldos de dudoso cobro**  
**De operaciones de gestión**

Ejercicio: **2019**  
 Importe: **euros**

Descripción	Cuenta Deterioro	Deterioro ejercicio anterior	Derechos Ptes	% Deterioro	Importe %	Importe adicional	Total Deterioro	Dudoso cobro
Deudores Presupuestarios (4300, 4310)								
4300 - Deudores de Presupuesto Corriente Presupuesto Ejercicio 2018	49000	0,00	84.144,44	0,00	0,00	0,00	0,00	0,00
4310 - Deudores de Presupuestos Cerrados	49000	0,00	0,00	25,00	0,00	0,00	0,00	0,00
<b>Total: Deudores Presupuestarios (4300, 4310)</b>								<b>0,00</b>
<b>Observaciones:</b>								
Deudores No Presupuestarios (443, 446, 26100)								
17.1200 - Deudores por Aplaz. y Frac. L.P. (26210)	29830	0,00	0,00	0,00	0,00	0,00	0,00	0,00
17.1100 - Deudores por Aplaz. y Frac. C.P. (44300)			0,00	0,00	0,00	0,00	0,00	0,00
<b>Total otras CNPs (443, 446)</b>	<b>49000</b>	<b>0,00</b>	<b>0,00</b>	<b>0,00</b>	<b>0,00</b>	<b>0,00</b>	<b>0,00</b>	<b>0,00</b>
<b>Total: Deudores No Presupuestarios (443, 446, 26100)</b>								<b>0,00</b>
<b>Observaciones:</b>								

**Deterioro de Créditos y Saldos de dudoso cobro**  
**De otras operaciones a cobrar**

Ejercicio: **2019**  
 Importe: **euros**

Descripción	Cuenta Deterioro	Deterioro ejercicio anterior	Derechos Ptes	% Deterioro	Importe %	Importe adicional	Total Deterioro	Dudoso cobro
<b>Deudores Presupuestarios (4301, 4311)</b>								
4301 - Deudores de Presupuesto Corriente Presupuesto Ejercicio 2018	49010	0,00	0,00	0,00	0,00	0,00	0,00	0,00
4311 - Deudores de Presupuestos Cerrados	49010	0,00	0,00	25,00	0,00	0,00	0,00	0,00
<b>Total: Deudores Presupuestarios (4301, 4311)</b>								<b>0,00</b>
<b>Observaciones:</b>								
<b>Deudores No Presupuestarios (440, 442, 449, 4431, 26211)</b>								
17.1201 - Deudores por Aplaz. y Frac. L.P. (26211)	29831	0,00	0,00	0,00	0,00	0,00	0,00	0,00
17.1101 - Deudores por Aplaz. y Frac. C.P. (44310)			0,00	0,00	0,00	0,00	0,00	0,00
16.1001 - Deudores por IVA repercutido (44000)			1.883,70	0,00	0,00	0,00	0,00	0,00
17.0000 - Otros deudores no presupuestarios (44900)			0,00	0,00	0,00	0,00	0,00	0,00
<b>Total otras CNPs (440, 442, 449, 4431)</b>	<b>49010</b>	<b>0,00</b>	<b>1.883,70</b>	<b>0,00</b>	<b>0,00</b>	<b>0,00</b>	<b>0,00</b>	<b>0,00</b>
<b>Total: Deudores No Presupuestarios (440, 442, 449, 4431, 26211)</b>								<b>0,00</b>
<b>Observaciones:</b>								

**Deterioro de Créditos y Saldos de dudoso cobro  
De inversiones financieras en entidades GMA**

Ejercicio: **2019**  
Importe: **euros**

Descripción	Cuenta Deterioro	Deterioro ejercicio anterior	Derechos Ptes	% Deterioro	Importe %	Importe adicional	Total Deterioro	Dudoso cobro
<b>Deudores Presupuestarios (4302, 4312)</b>								
4302 - Deudores de Presupuesto Corriente Presupuesto Ejercicio 2018	49020	0,00	0,00	0,00	0,00	0,00	0,00	0,00
4312 - Deudores de Presupuestos Cerrados	49020	0,00	0,00	25,00	0,00	0,00	0,00	0,00
<b>Total: Deudores Presupuestarios (4302, 4312)</b>								<b>0,00</b>
<b>Observaciones:</b>								
<b>Deudores No Presupuestarios (44320, 25310)</b>								
17.1202 - Deudores por Aplaz. y Frac. L.P. (25310)	29601	0,00	0,00	0,00	0,00	0,00	0,00	0,00
17.1102 - Deudores por Aplaz. y Frac. C.P. (44320)			0,00	0,00	0,00	0,00	0,00	0,00
<b>Total otras CNPs (44320)</b>	49020	0,00	0,00	0,00	0,00	0,00	0,00	0,00
<b>Total: Deudores No Presupuestarios (44320, 25310)</b>								<b>0,00</b>
<b>Observaciones:</b>								



**Deterioro de Créditos y Saldos de dudoso cobro**  
**De otras inversiones financieras**

Ejercicio: **2019**  
 Importe: **euros**

Descripción	Cuenta Deterioro	Deterioro ejercicio anterior	Derechos Ptes	% Deterioro	Importe %	Importe adicional	Total Deterioro	Dudoso cobro
<b>Deudores Presupuestarios (4303, 4313)</b>								
4303 - Deudores de Presupuesto Corriente	49030	0,00	0,00	0,00	0,00	0,00	0,00	0,00
Presupuesto Ejercicio 2018			0,00	25,00	0,00	0,00	0,00	0,00
4313 - Deudores de Presupuestos Cerrados	49030	0,00	0,00	0,00	0,00	0,00	0,00	0,00
<b>Total: Deudores Presupuestarios (4303, 4313)</b>								<b>0,00</b>
<b>Observaciones:</b>								
<b>Deudores No Presupuestarios (44330, 26213)</b>								
17.1203 - Deudores por Aplaz. y Frac. L.P. (26213)	29833	0,00	0,00	0,00	0,00	0,00	0,00	0,00
17.1103 - Deudores por Aplaz. y Frac. C.P. (44330)			0,00	0,00	0,00	0,00	0,00	0,00
<b>Total otras CNPs (44330)</b>	49030	0,00	0,00	0,00	0,00	0,00	0,00	0,00
<b>Total: Deudores No Presupuestarios (44330, 26213)</b>								<b>0,00</b>
<b>Observaciones:</b>								

## Liquidez Inmediata

Ejercicio: 2019

Importe: euros

A fecha: 31/12/2019

## Fórmula de Cálculo

$$\text{Liquidez Inmediata} = \frac{\text{Fondos Líquidos}}{\text{Pasivo Corriente}}$$

## Ejercicio 2019

$$\text{Liquidez Inmediata} = \frac{1.150.438,80}{74.105,27} = 1552,44\%$$

Refleja el porcentaje de deudas presupuestarias y no presupuestarias que pueden atenderse con la liquidez inmediatamente disponible

## Liquidez a corto plazo

Ejercicio: **2019**  
Importe: **euros**  
A fecha: **31/12/2019**

## Fórmula de Cálculo

$$\text{Liquidez a Corto Plazo} = \frac{\text{Fondos líquidos} + \text{Dchos pendientes de cobro}}{\text{Pasivo Corriente}}$$

## Ejercicio 2019

$$\text{Liquidez a Corto Plazo} = \frac{1.150.438,80 + 89.144,14}{74.105,27} = 1672,73\%$$

Refleja la capacidad que tiene la entidad para atender a corto plazo sus obligaciones pendientes de pago

## Liquidez general

Ejercicio: 2019

Importe: euros

A fecha: 31/12/2019

## Fórmula de Cálculo

$$\text{Liquidez General} = \frac{\text{Activo Corriente}}{\text{Pasivo Corriente}}$$

## Ejercicio 2019

$$\text{Liquidez General} = \frac{1.236.577,54}{74.105,27} = 1668,68\%$$

Refleja en qué medida todos los elementos patrimoniales que componen el activo corriente cubren el pasivo corriente

**Endeudamiento**

 Ejercicio: **2019**

 Importe: **euros**

 A fecha: **31/12/2019**
**Fórmula de Cálculo**

$$\text{Endeudamiento} = \frac{\text{Pasivo corriente} + \text{Pasivo no corriente}}{\text{Pasivo corriente} + \text{Pasivo no corriente} + \text{Patrimonio neto}}$$

**Ejercicio 2019**

$$\text{Endeudamiento} = \frac{74.105,27 + 0,00}{74.105,27 + 0,00 + 1.204.581,75} = \mathbf{5,80\%}$$

Representa la relación entre la totalidad del pasivo exigible (corriente y no corriente) respecto al patrimonio neto más el pasivo total de la entidad

## Relación de Endeudamiento

Ejercicio: 2019

Importe: euros

A fecha: 31/12/2019

## Fórmula de Cálculo

$$\text{Relación de Endeudamiento} = \frac{\text{Pasivo corriente}}{\text{Pasivo no corriente}}$$

## Ejercicio 2019

$$\text{Relación de Endeudamiento} = \frac{74.105,27}{0,00} = 0,00\%$$

Representa la relación existente entre el pasivo corriente y el no corriente

Cash-Flow

Ejercicio: **2019**  
 Importe: **euros**  
 A fecha: **31/12/2019**

**Fórmula de Cálculo**

$$\text{CASH-FLOW} = \frac{\text{Pasivo no corriente} + \text{Pasivo corriente}}{\text{Flujos netos de gestión}}$$

**Ejercicio 2019**

$$\text{CASH-FLOW} = \frac{0,00 + 74.105,27}{-891.108,22} = -8,32 \%$$

Refleja en qué medida los flujos netos de gestión de caja cubren el pasivo de la entidad

## Período Medio de Pago (IPMP)

Ejercicio: 2019

A fecha: euros

Importe: 31/12/2019

## Fórmula de Cálculo

$$\text{PMPAC} = \frac{\sum (\text{Número días período pago} \times \text{Importe pago})}{\sum \text{Importe pago}}$$

## Ejercicio 2019

$$\text{PMPAC} = \frac{2.092.411,21}{151.703,72} = 13,79 \text{ días}$$

Refleja el número de días que por término medio tarda la entidad en pagar a sus acreedores comerciales derivados, en general, de la ejecución de los capítulos 2 y 6



## Período Medio de Cobro (IPMC)

Ejercicio: 2019

Importe: euros

A fecha: 31/12/2019

## Fórmula de Cálculo

$$\text{PMC} = \frac{\sum (\text{Número días período cobro} \times \text{Importe cobro})}{\sum \text{Importe cobro}}$$

## Ejercicio 2019

$$\text{PMC} = \frac{12.842.111,63}{197.809,35} = 64,92 \text{ días}$$

Refleja el número de días que por término medio tarda la entidad en cobrar sus ingresos, es decir, en recaudar sus derechos reconocidos derivados de la ejecución de los capítulos 1 a 3 y 5, excluidos de este último capítulo los ingresos que deriven de operaciones financieras

**Ratios de la cuenta del Resultado económico-patrimonial**

 Ejercicio: **2019**  
 Importe: **euros**  
 A fecha: **31/12/2019**
**1) Estructura de los ingresos**

<b>Ingresos de gestión ordinaria (IGOR)</b>			
Ingresos tributarios y urbanísticos / IGOR	Transferencias y subvenciones recibidas / IGOR	Ventas y prestación de servicios / IGOR	Resto ingresos de gestión ordinaria / IGOR
<b>0,00%</b>	<b>89,20%</b>	<b>0,00%</b>	<b>10,80%</b>

**2) Estructura de los gastos**

<b>Gastos de gestión ordinaria (GGOR)</b>			
Gastos de personal / GGOR	Transferencias y subvenciones concedidas / GGOR	Aprovisionamientos / GGOR	Resto gastos de gestión ordinaria / GGOR
<b>21,03%</b>	<b>69,24%</b>	<b>0,00%</b>	<b>9,73%</b>

**3) Cobertura de los gastos corrientes**
**Fórmula de Cálculo**

$$\text{Cobertura de los Gastos corrientes} = \frac{\text{Gastos de gestión ordinaria}}{\text{Ingresos de gestión ordinaria}}$$

**Ejercicio 2019**

$$\text{Cobertura de los Gastos corrientes} = \frac{2.410.729,74}{1.451.941,10} = \mathbf{166,03\%}$$

EJECUCIÓN DEL PRESUPUESTO DE GASTOS

Ejercicio: **2019**  
 Importe: **euros**  
 A fecha: **31/12/2019**

**Fórmula de Cálculo**

$$\text{Ejecución del Presupuesto De Gastos} = \frac{\text{Obligaciones Reconocidas Netas}}{\text{Créditos Definitivos}}$$

**Ejercicio 2018**

$$\text{Ejecución del Presupuesto De Gastos} = \frac{806.498,72}{898.372,78} = \mathbf{89,77\%}$$

**Ejercicio 2019**

$$\text{Ejecución del Presupuesto De Gastos} = \frac{2.424.300,54}{2.616.858,94} = \mathbf{92,64\%}$$

Variación = **2,87 puntos**

Porcentaje de Variación = **3,20 %**

Refleja la proporción de los créditos aprobados en el ejercicio que han dado lugar a reconocimiento de obligaciones presupuestarias

**REALIZACIÓN DE PAGOS**

Ejercicio: **2019**  
 Importe: **euros**  
 A fecha: **31/12/2019**

**Fórmula de Cálculo**

$$\text{Realización de Pagos} = \frac{\text{Pagos Realizados}}{\text{Obligaciones Reconocidas Netas}}$$

**Ejercicio 2018**

$$\text{Realización de Pagos} = \frac{790.052,68}{806.498,72} = 97,96 \%$$

**Ejercicio 2019**

$$\text{Realización de Pagos} = \frac{2.372.552,98}{2.424.300,54} = 97,86 \%$$

Variación = **-0,10 puntos**

Porcentaje de Variación = **-0,10 %**

Refleja la proporción de obligaciones reconocidas en el ejercicio cuyo pago ya se ha realizado al finalizar el mismo con respecto al total de obligaciones reconocidas.

**ESFUERZO INVERSOR**

Ejercicio: **2019**  
 Importe: **euros**  
 A fecha: **31/12/2019**

**Fórmula de Cálculo**

$$\text{Esfuerzo Inversor} = \frac{\text{Obligaciones Reconocidas Netas (Capítulos 6 y 7)}}{\text{Obligaciones Reconocidas Netas}}$$

**Ejercicio 2018**

$$\text{Esfuerzo Inversor} = \frac{18.158,18}{806.498,72} = 2,25 \%$$

**Ejercicio 2019**

$$\text{Esfuerzo Inversor} = \frac{14.846,59}{2.424.300,54} = 0,61 \%$$

Variación = **-1,64 puntos**

Porcentaje de Variación = **-72,80 %**

Muestra la proporción que representan las operaciones de capital realizadas en el ejercicio en relación con la totalidad de los gastos presupuestarios realizados en el mismo

EJECUCIÓN DEL PRESUPUESTO DE INGRESOS

Ejercicio: **2019**  
 Importe: **euros**  
 A fecha: **31/12/2019**

**Fórmula de Cálculo**

$$\text{Ejecución del Presupuesto de Ingresos} = \frac{\text{Derechos Reconocidos Netos}}{\text{Previsiones Definitivas}}$$

**Ejercicio 2018**

$$\text{Ejecución del Presupuesto de Ingresos} = \frac{2.073.511,53}{898.372,78} = \mathbf{230,81\%}$$

**Ejercicio 2019**

$$\text{Ejecución del Presupuesto de Ingresos} = \frac{1.454.817,67}{2.616.858,94} = \mathbf{55,59\%}$$

Variación = **-175,21 puntos**

Porcentaje de Variación = **-75,91 %**

Refleja la proporción que sobre los ingresos presupuestarios previstos suponen los ingresos presupuestarios netos, esto es, los derechos reconocidos netos

**REALIZACIÓN DE COBROS**

Ejercicio: **2019**  
 Importe: **euros**  
 A fecha: **31/12/2019**

**Fórmula de Cálculo**

$$\text{Realización de Cobros} = \frac{\text{Recaudación Neta}}{\text{Derechos Reconocidos Netos}}$$

**Ejercicio 2018**

$$\text{Realización de Cobros} = \frac{1.955.072,15}{2.073.511,53} = 94,29 \%$$

**Ejercicio 2019**

$$\text{Realización de Cobros} = \frac{1.370.673,23}{1.454.817,67} = 94,22 \%$$

Variación = **-0,07 puntos**

Porcentaje de Variación = **-0,08 %**

Refleja la proporción que suponen los cobros obtenidos en el ejercicio sobre los derechos reconocidos netos

## Autonomía Fiscal

Ejercicio: 2019

Importe: euros

A fecha: 31/12/2019

## Fórmula de Cálculo

$$\text{Autonomía Fiscal} = \frac{\text{Derechos Reconocidos Netos (de los ingresos de naturaleza tributaria)}}{\text{Derechos Reconocidos Netos Totales}}$$

## Ejercicio 2019

$$\text{Autonomía Fiscal} = \frac{0,00}{1.454.817,67} = 0,00 \%$$

Refleja la proporción que representan los ingresos presupuestarios de naturaleza tributaria realizados en el ejercicio en relación con la totalidad de los ingresos presupuestarios realizados en el mismo



REALIZACIÓN DE PAGOS

Ejercicio: **2019**  
 Importe: **euros**  
 A fecha: **31/12/2019**

**Fórmula de Cálculo**

$$\text{Realización de Pagos} = \frac{\text{Pagos}}{\text{Saldo inicial de Obligaciones } (\pm \text{ Modificaciones y anulaciones)}}$$

**Ejercicio 2019**

$$\text{Realización de Pagos} = \frac{16.446,04}{16.446,04} = 100,00 \%$$

Pone de manifiesto la proporción de pagos que se han efectuado en el ejercicio de las obligaciones pendientes de pago de presupuestos ya cerrados

REALIZACIÓN DE COBROS

Ejercicio: **2019**  
 Importe: **euros**  
 A fecha: **31/12/2019**

**Fórmula de Cálculo**

Realización de Cobros	=	$\frac{\text{Cobros}}{\text{Saldo inicial de derechos } (\pm \text{ Modificaciones y anulaciones})}$
-----------------------	---	--

**Ejercicio 2019**

Realización de Cobros	=	$\frac{113.480,70}{113.480,70}$	= <b>100,00 %</b>
-----------------------	---	---------------------------------	-------------------

Pone de manifiesto la proporción de ingresos que se han efectuado en el ejercicio relativos a derechos pendientes de cobro de presupuestos ya cerrados