



El Consejo Social de la Universidad de Zaragoza, en sesión Ordinaria celebrada el día 30 de junio de 2022, en el punto 2 del Orden del día: ***Propuestas de la Comisión Económica: 2.2. Aprobación, si procede, de la cuenta anual y la memoria económica de la Universidad de Zaragoza del ejercicio presupuestario 2021.***

**ACORDO:**

Aprobar la cuenta anual y la memoria económica de la Universidad de Zaragoza correspondiente al ejercicio económico 2021, de conformidad con el acuerdo de Consejo de Gobierno celebrado el 29 de junio de 2022 que se adjunta como Anexo a este acuerdo.

Se acordó dar traslado de este acuerdo a la Sra. Secretaría General de la Universidad de Zaragoza como fedataria de la Institución, al Sr. Rector de la Universidad de Zaragoza para su ejecución y a la Sra. Consejera del Departamento de Ciencia, Universidad y Sociedad del Conocimiento y a la Sra. Directora General de Universidades del mismo Departamento del Gobierno de Aragón para su información.

Lo que comunico para su conocimiento y efectos oportunos señalándose que este acuerdo se emite con anterioridad a la aprobación del acta de la sesión.

En Zaragoza, a 30 de junio de 2022

**MEMORIA ECONÓMICA 2021**  
**UNIVERSIDAD DE ZARAGOZA**

---



# ÍNDICE...

PRESENTACIÓN .....	5
RESUMEN.....	7
I. LIQUIDACIÓN PRESUPUESTARIA DEL EJERCICIO.....	9
I.1. Créditos iniciales, modificaciones presupuestarias y créditos finales .....	11
I.2. Ejecución del presupuesto .....	14
I.2.1 Derechos y obligaciones reconocidos. Resultado presupuestario del ejercicio .....	14
I.2.2. Grado de ejecución del presupuesto .....	16
I.2.3. Comparación de los ejercicios 2020 y 2021 .....	17
I.3. Operaciones de ejercicios cerrados.....	20
I.4. Remanente de tesorería acumulado a 31/12/2021 .....	20
I.5. Límite de gasto no financiero y estabilidad presupuestaria .....	21
II. OPERACIONES EXTRA-PRESUPUESTARIAS.....	23
II.1. Deudores extra-presupuestarios.....	25
II.2. Acreedores extra-presupuestarios .....	26
III. SITUACIÓN ECONÓMICO-PATRIMONIAL .....	29
III.1. Resultado económico patrimonial y resultado presupuestario del ejercicio .....	31
III.2. Balance de situación a 31/12/2021 .....	33
IV. SITUACIÓN DE LA TESORERÍA.....	35
IV.1. Flujo de tesorería .....	37
IV.2. Disposición del préstamo de tesorería .....	38
IV.3. Endeudamiento a corto plazo .....	40
V. INDICADORES .....	41
V.1. Indicadores presupuestarios y financieros.....	43
V.1.1. Indicador de resultados .....	43
V.1.2. Indicadores de cumplimiento .....	43
V.1.3. Indicadores financieros.....	44
V.2. Indicadores patrimoniales.....	45
V.2.1. Ratios de liquidez.....	45
V.2.2. Ratio de solvencia.....	45
V.2.3. Ratios de cobertura .....	46

## ANEXOS

ANEXO I. DETALLES DE LA LIQUIDACIÓN PRESUPUESTARIA.....	49
ANEXO II. ANÁLISIS DE LAS FUENTES DE FINANCIACIÓN Y DEL GASTO DEL EJERCICIO.....	89
ANEXO III. CUADROS DE DATOS GLOBALES .....	113
ANEXO IV. CUENTAS ANUALES DE LA SOCIEDAD UNIZAR EMPRENDE, S.L.U.....	149
ANEXO V. CUENTAS ANUALES DEL CONSORCIO "CAMPUS IBERUS" .....	175



## PRESENTACIÓN

El art. 81.5 de la LOU establece que *“Las Universidades están obligadas a rendir cuentas de su actividad ante el órgano de fiscalización de cuentas de la Comunidad Autónoma, sin perjuicio de las competencias del Tribunal de Cuentas.*

*Las Universidades remitirán copia de la liquidación de sus presupuestos y el resto de documentos que constituyan sus cuentas anuales a la Comunidad Autónoma, en el plazo establecido por las normas aplicables de la Comunidad Autónoma.”*

El art. 14.2 de la LOU indica que, con carácter previo al trámite de rendición de cuentas a que se refiere el artículo 81, corresponde al Consejo Social aprobar las cuentas anuales de la Universidad.

De acuerdo con lo anterior, el art. 199 de los Estatutos de la Universidad de Zaragoza (UZ) dispone lo siguiente:

*“1. Al término de cada ejercicio económico, la Gerencia propondrá al Consejo de Gobierno la cuenta general de ejecución de los presupuestos, que será elevada al Consejo Social para su aprobación.*

*2. La cuenta general comprenderá el balance, la cuenta del resultado económico-patrimonial, el estado de liquidación del presupuesto y la memoria.”*

En cumplimiento del art. 14 de la Ley 5/2012, de 7 de junio, de estabilidad presupuestaria de Aragón, la Universidad de Zaragoza, como entidad incluida en el art. 2 de la misma, ha remitido información periódica a la Intervención General de la Comunidad Autónoma de Aragón, para el seguimiento efectivo del cumplimiento del **objetivo de estabilidad presupuestaria** a lo largo del ejercicio 2021.

En la presente memoria, en virtud del **principio de transparencia**, se refleja toda la información de las operaciones de la institución, de forma completa y detallada.

En cuanto al cumplimiento de la **eficiencia en la asignación y utilización de recursos públicos**, se han aplicado políticas de austeridad y racionalización del gasto, que han conducido a un importante ahorro en gasto corriente.

Con su **Presupuesto**, la UZ formula el conjunto de decisiones financieras que pretende desarrollar durante el ejercicio. Con la **Memoria Económica**, la Universidad rinde cuentas de su actuación, informando a la comunidad universitaria y al conjunto de la sociedad del grado de cumplimiento de su presupuesto, de los resultados económicos obtenidos durante el ejercicio y de su situación patrimonial.

Este documento se estructura de la siguiente manera: En la primera sección se presenta la liquidación del presupuesto de la UZ y el resultado presupuestario del ejercicio. En la segunda sección se describen las operaciones extra-presupuestarias realizadas. En la sección tercera se cuantifica el resultado económico-patrimonial, que se pone en relación con el resultado presupuestario. La sección cuarta ofrece información sobre la situación de la tesorería. Finalmente, la sección quinta de la Memoria recoge algunos indicadores que permiten evaluar la situación financiera y patrimonial de la Universidad.

El documento se completa con cinco anexos. En el primero se recoge, de manera detallada, la información utilizada de forma resumida en el cuerpo central del documento. El segundo anexo se destina a presentar un análisis de las fuentes de financiación y del gasto del ejercicio 2021. El tercer anexo incluye los cuadros de gastos globales de la Universidad de Zaragoza y el cuarto y quinto anexos presentan las cuentas anuales de la Sociedad Unizar Emprende, S.L.U. y del Consorcio “Campus Iberus”, respectivamente.

Con carácter previo al desarrollo de las diversas secciones de la Memoria, se recoge un resumen de los aspectos más destacados de la actividad presupuestaria y financiera de la Universidad de Zaragoza en el ejercicio 2021.



## RESUMEN

El **presupuesto inicial** de la Universidad ascendió a 303.241.336 euros. Estos créditos experimentaron unas **modificaciones** por importe de 42.467.325 euros, que elevaron el **presupuesto definitivo** hasta 345.708.661 euros.

Los **derechos reconocidos netos** han sido de 308.267.442 euros, un 13,1% más que en el ejercicio anterior.

Poniendo en relación los derechos reconocidos con el presupuesto definitivo se obtiene un **grado de ejecución del presupuesto de ingresos** del 89,2%, frente al 79,8% de 2020. El grado de ejecución de los ingresos no financieros es del 99,7%.

Las **obligaciones reconocidas netas** han ascendido a 289.167.573 euros, lo que representa un incremento del 6,3% con respecto al ejercicio de 2020.

El **grado de ejecución de los gastos** ha sido del 83,6%, frente al 79,6% de 2020.

Por diferencia entre los derechos reconocidos netos y las obligaciones reconocidas netas, excluidas las variaciones de pasivos financieros, se obtiene un **resultado presupuestario positivo** del ejercicio de 19.542.048 euros y considerando la totalidad de los derechos reconocidos netos y las obligaciones reconocidas netas, se obtiene un **saldo presupuestario positivo** del ejercicio de 19.099.869 euros.

El **remanente de tesorería** acumulado a 31 de diciembre de 2021 se eleva a 54.628.204 euros.

El **resultado económico-patrimonial** de 2021 ha sido positivo, por importe de 15.837.375 euros.

El **patrimonio neto** de la Universidad de Zaragoza a 31 de diciembre de 2021, calculado como la diferencia entre el activo real y el pasivo exigible, asciende a 384.743.625 euros.

A 31 de diciembre de 2021, el **saldo de tesorería** es de 26.851.484 euros, frente a los 14.819.549 euros de saldo a 31 de diciembre de 2020.





I.

---

## **LIQUIDACIÓN PRESUPUESTARIA DEL EJERCICIO**



## I. LIQUIDACIÓN PRESUPUESTARIA DEL EJERCICIO

## I.1. CRÉDITOS INICIALES, MODIFICACIONES PRESUPUESTARIAS Y CRÉDITOS FINALES

El presupuesto de la UZ es la expresión de las obligaciones que, como máximo, puede reconocer la Universidad, y los derechos que se prevean liquidar durante el correspondiente ejercicio. Es decir, en el presupuesto se autoriza un montante máximo de los gastos a realizar durante el ejercicio y se prevén los ingresos necesarios para cubrirlos. En la primera columna de los cuadros 1 y 2 se reflejan, por capítulos presupuestarios, los ingresos y gastos contenidos en el presupuesto de la UZ del año 2021, bajo la denominación de previsiones y créditos iniciales. Su total asciende a 303.241.336 euros<sup>1</sup>.

Este presupuesto inicial experimentó diversas variaciones a lo largo del ejercicio, a consecuencia de la aprobación de diferentes modificaciones presupuestarias, por importe total de 42.467.325 euros, que se detallan en la segunda columna de los cuadros 1 y 2. Si añadimos al presupuesto inicial las modificaciones de crédito, obtenemos un presupuesto definitivo de 345.708.661 euros, recogidos en la columna tercera de los mismos cuadros.

**Cuadro 1. Liquidación del presupuesto de ingresos de la UZ por capítulos presupuestarios. Año 2021 (euros)**

Capítulos	Previsiones Iniciales (1)	Modificacio- nes (2)	Previsiones Definitivas (3)	Derechos Reconoci- dos Netos (4)	Grado de Ejecución % (5)
III. Tasas, precios públicos y otros ingresos	48.234.467	1.731.504	49.965.971	48.024.012	96,1
IV. Transferencias corrientes	203.910.352	4.282.627	208.192.979	207.864.621	99,8
V. Ingresos patrimoniales	387.067	134	387.201	320.460	82,8
O. CORRIENTES	252.531.886	6.014.265	258.546.151	256.209.093	99,1
VI. Enajenación de inversiones	0	0	0	0	
VII. Transferencias de capital	50.618.850	2.000	50.620.850	51.894.069	102,5
O. DE CAPITAL	50.618.850	2.000	50.620.850	51.894.069	102,5
O. NO FINANCIERAS	303.150.736	6.016.265	309.167.001	308.103.162	99,7
VIII. Activos financieros	0	36.397.950	36.397.950	0	
IX. Pasivos financieros	90.600	53.110	143.710	164.280	114,3
O. FINANCIERAS	90.600	36.451.060	36.541.660	164.280	0,45
<b>Total</b>	<b>303.241.336</b>	<b>42.467.325</b>	<b>345.708.661</b>	<b>308.267.442</b>	<b>89,2</b>

<sup>1</sup> En los cuadros A1 y A2 del anexo I se detalla esta información por artículos de los estados de ingresos y gastos.

**Cuadro 2. Liquidación del presupuesto de gastos de la UZ por capítulos presupuestarios. Año 2021 (euros)**

Capítulos	Créditos Iniciales (1)	Modificaciones (2)	Créditos Definitivos (3)	Obligaciones Reconocidas Netas (4)	Grado de Ejecución % (5)
I. Gastos de personal	204.752.159	6.439.323	211.191.482	210.027.148	99,4
II. Compras de bienes y servicios	39.907.460	8.498.623	48.406.083	35.066.892	72,4
III. Gastos financieros	114.000	55.133	169.133	147.332	87,1
IV. Transferencias corrientes	3.627.521	-224.081	3.403.440	2.661.238	78,2
<b>O. CORRIENTES</b>	<b>248.401.140</b>	<b>14.768.998</b>	<b>263.170.138</b>	<b>247.902.610</b>	<b>94,2</b>
VI. Inversiones reales	54.436.465	27.383.527	81.819.992	40.658.504	49,7
<b>O. DE CAPITAL</b>	<b>54.436.465</b>	<b>27.383.527</b>	<b>81.819.992</b>	<b>40.658.504</b>	<b>49,7</b>
<b>O. NO FINANCIERAS</b>	<b>302.837.605</b>	<b>42.152.525</b>	<b>344.990.130</b>	<b>288.561.114</b>	<b>83,6</b>
VIII. Activos financieros	0	300.000	300.000	300.000	100,0
IX. Pasivos financieros	403.731	14.800	418.531	306.459	73,2
<b>O. FINANCIERAS</b>	<b>403.731</b>	<b>314.800</b>	<b>718.531</b>	<b>606.459</b>	<b>84,4</b>
<b>Total</b>	<b>303.241.336</b>	<b>42.467.325</b>	<b>345.708.661</b>	<b>289.167.573</b>	<b>83,6</b>

Durante el ejercicio 2021 se han aprobado expedientes de modificación presupuestaria, que pueden desglosarse de la siguiente manera:

* Incorporaciones de crédito	36.397.950,34 euros
* Ampliaciones de crédito	6.069.375,15 euros
* Transferencias de crédito positivas	9.439.429,29 euros
* Transferencias de crédito negativas	-9.439.429,29 euros
<b>Total</b>	<b>42.467.325,49 euros</b>

En el Presupuesto de 2021 (base 22) se definen las reasignaciones de crédito como las prestaciones de servicio entre las diferentes unidades de planificación. Durante el año 2021 se han producido reasignaciones por importe de 2.173.043,24 euros, si bien no se consideran como modificaciones de crédito.

A continuación se va a proceder a explicar brevemente cada modificación.

#### **Incorporaciones de crédito.**

Las incorporaciones de crédito corresponden a todos los créditos especiales y específicos que, siendo necesarios para el normal funcionamiento de las Unidades de Planificación, no han podido realizarse durante el ejercicio de 2020, comprendiendo gran parte del remanente específico a 31 de diciembre de 2020.

Las incorporaciones de crédito se incluyen en el expediente de modificación presupuestaria UZ-1/2021, aprobado por el Consejo de Gobierno, en cumplimiento de la base de ejecución núm. 19 del Presupuesto.

### Ampliaciones de crédito

Las ampliaciones de crédito se refieren a la obtención de mayores derechos reconocidos netos finalistas por las Unidades de Planificación, respecto a los previstos inicialmente, en concepto de prestaciones de servicios, transferencias corrientes y de capital, etc., que sirven para financiar mayores necesidades de gasto.

El contenido de las ampliaciones de crédito se incluye en 5 expedientes de modificación presupuestaria aprobados por el Rector, en virtud de la base de ejecución núm. 17 del presupuesto y su importe asciende a 6.069.375,15 euros.

### Transferencias de crédito

Las transferencias de crédito corresponden a peticiones por parte de las Unidades de Planificación de transferir crédito de un capítulo a otro, entre distintos artículos de un mismo capítulo o entre diferentes unidades.

Se han tramitado 381 expedientes de modificación presupuestaria, aprobados por el Rector, en cumplimiento de la base de ejecución núm. 18 del presupuesto.

Los cuadros 3, 4 y 5 recogen diversos indicadores de la evolución de las modificaciones presupuestarias entre 2017 y 2021.

**Cuadro 3. Evolución de las modificaciones presupuestarias, 2017-2021 (millones de euros)**

	2017	2018	2019	2020	2021
Total de modificaciones presupuestarias	30,7	35,5	42,5	43,9	42,5
Presupuesto inicial de gastos	267,2	270,4	284,2	297,7	303,2
<b>Indicador</b>	<b>11,5%</b>	<b>13,1%</b>	<b>15%</b>	<b>14,7%</b>	<b>14,0%</b>

**Cuadro 4. Evolución de las modificaciones presupuestarias, sin remanentes 2017-2021 (Millones de euros)**

	2017	2018	2019	2020	2021
Modificaciones presupuestarias excluidas las incorporaciones de remanentes	3,94	8,6	9,3	5,3	6,1
Presupuesto inicial de gastos	267,2	270,4	284,2	297,7	303,2
<b>Indicador</b>	<b>1,47%</b>	<b>3,2%</b>	<b>3,3%</b>	<b>1,8%</b>	<b>2,0%</b>

**Cuadro 5. Evolución de la incorporación de remanentes de créditos, 2017-2021**  
(Millones de euros)

	2017	2018	2019	2020	2021
Modificaciones presupuestarias de incorporación de remanentes	26,8	26,9	33,3	38,6	36,4
Presupuesto inicial de gastos	267,2	270,4	284,2	297,7	303,2
<b>Indicador</b>	<b>10,0%</b>	<b>9,9%</b>	<b>11,7%</b>	<b>13,0%</b>	<b>12,0%</b>

## I.2. EJECUCIÓN DEL PRESUPUESTO

### I.2.1. Derechos y obligaciones reconocidos. Resultado presupuestario del ejercicio

Una vez conocido el presupuesto definitivo de la UZ, el siguiente paso consiste en determinar el grado de cumplimiento del mismo. Para ello se precisa cuantificar los derechos y las obligaciones reconocidas.

**Derechos reconocidos netos** son los derechos existentes a favor de la Universidad de Zaragoza, bien recaudados directamente, bien reconocidos y pendientes de cobro, según el principio de devengo utilizado en la contabilidad del presupuesto de ingresos. Como se observa en la columna 4 del cuadro 1, los derechos reconocidos netos han ascendido en 2021 a 308.267.442 euros, de los cuales se han recaudado durante el año 275.126.464 euros, quedando pendientes de cobro a 31 de diciembre de 2021 la cantidad de 33.140.978 euros.

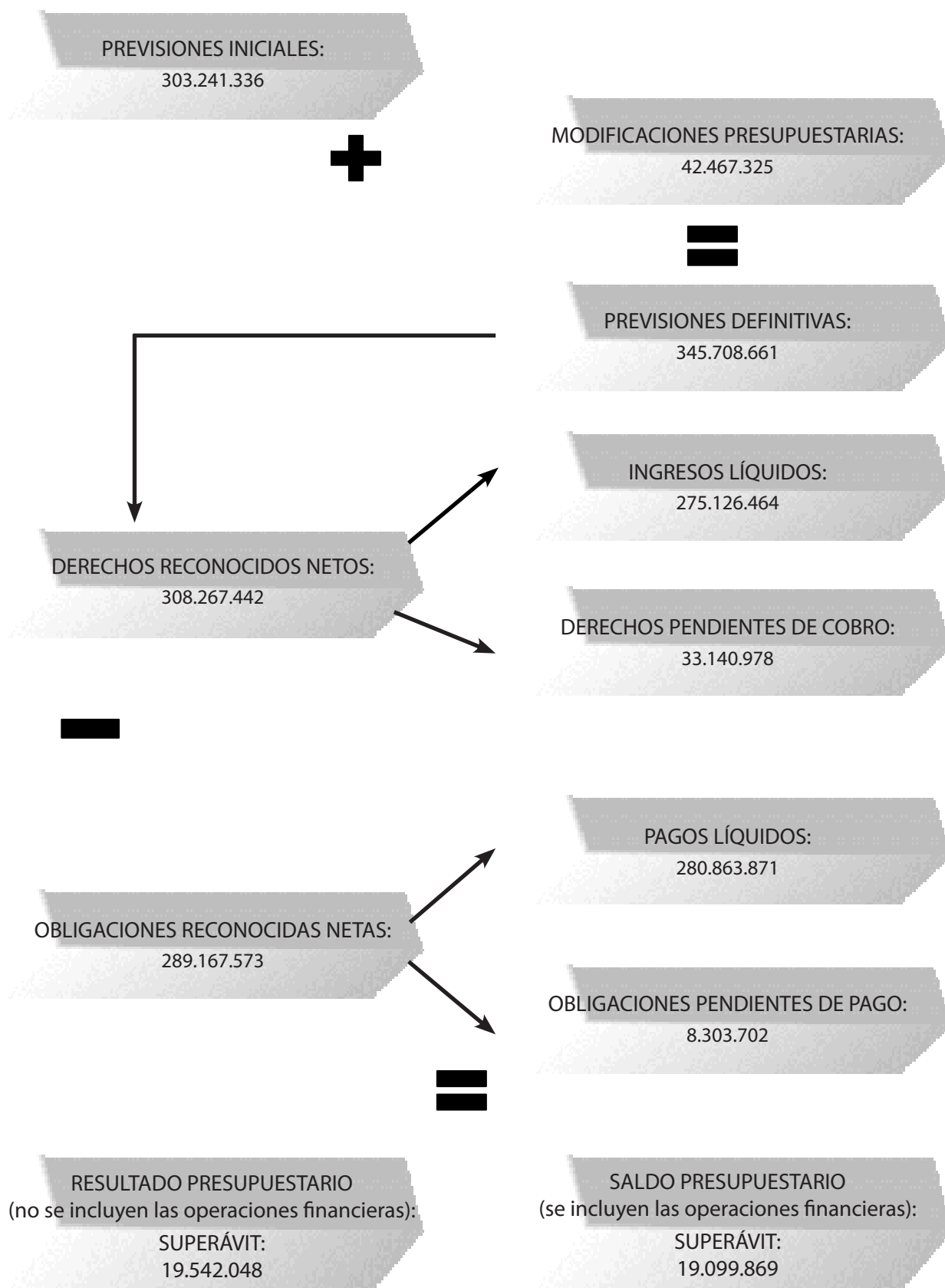
**Obligaciones reconocidas netas** son las contraídas por la Universidad de Zaragoza como consecuencia de la realización de gastos corrientes o de capital y, como puede comprobarse en la columna 4 del cuadro 2, ascendieron en 2021 a 289.167.573 euros, de los cuales se pagaron a 31 de diciembre 280.863.871 euros, quedando pendientes de pago 8.303.702 euros<sup>2</sup>.

El **resultado presupuestario** es la diferencia entre la totalidad de derechos reconocidos netos durante el ejercicio, excluidos los derivados de la emisión y creación de pasivos financieros, y la totalidad de obligaciones reconocidas netas del mismo ejercicio, excluidos los derivados de la amortización y reembolso de pasivos financieros, originando un superávit presupuestario de 19.542.048 euros. Para obtener el **saldo presupuestario**, se incluye la variación neta de pasivos financieros, por lo que resulta un saldo positivo que asciende a 19.099.869 euros.

En el esquema 1 se detalla el procedimiento seguido para la obtención del **saldo y resultado presupuestarios**.

<sup>2</sup> En los cuadros A4 y A5 del anexo I se detallan los derechos y obligaciones reconocidos por artículos, conceptos y subconceptos.

ESQUEMA 1. LIQUIDACIÓN PRESUPUESTO





### I.2.2. Grado de ejecución del presupuesto

Si comparamos los derechos y las obligaciones reconocidos con los respectivos previsiones y créditos definitivos consignados en los presupuestos, obtendremos el **grado de ejecución de los ingresos y de los gastos**. Este ejercicio se realiza en la columna quinta de los cuadros 1 y 2<sup>3</sup>.

Con respecto a los ingresos, el grado de ejecución de los ingresos no financieros es muy elevado, del 99,7%, destacando el Capítulo VII, "Transferencias de Capital", con una ejecución del 102,5%, el Capítulo IV, "Transferencias corrientes", con una ejecución del 99,8%, el Capítulo IX, "Pasivos Financieros", con una ejecución del 114,3%, y el Capítulo III, "Tasas, precios públicos y otros ingresos", con una ejecución del 96,1%.

El porcentaje de ejecución del conjunto de ingresos es algo inferior, el 89,2%, debido a que en el capítulo VIII, "Activos financieros", se incluye el remanente de tesorería del año anterior, lo que ha supuesto una ejecución de las operaciones financieras del 0,5% y ello ha hecho disminuir el porcentaje de ejecución global de ingresos.

El grado de ejecución de los gastos no financieros es del 83,6%, idéntico al porcentaje de ejecución global. Los mayores porcentajes de ejecución se producen en el Capítulo I, "Gastos de personal", que alcanza el 99,4%, en el Capítulo III, "Gastos financieros", con una ejecución del 87,1%, en el Capítulo II, "Gastos generales y de funcionamiento", con un 72,4% y en el Capítulo IV, "Transferencias corrientes", con un 78,2%.

En cuanto a los gastos de capital y financieros, el Capítulo VI, "Inversiones reales", se realiza en un 49,7% y el Capítulo IX, "Pasivos financieros" alcanza un grado de ejecución del 73,2%.

Los cuadros 6 y 7 muestran la evolución del grado de ejecución presupuestaria en los últimos ejercicios.

**Cuadro 6. Evolución del grado de ejecución del presupuesto de ingresos, 2017-2021**  
(Millones de euros)

	2017	2018	2019	2020	2021
Derechos reconocidos	260,3	268,8	279,3	272,6	308,3
Presupuesto definitivo	297,9	305,9	326,8	341,6	345,7
<b>Indicador</b>	<b>87,4%</b>	<b>87,9%</b>	<b>85,5%</b>	<b>79,8 %</b>	<b>89,2%</b>

**Cuadro 7. Evolución del grado de ejecución del presupuesto de gastos, 2017-2021**  
(Millones de euros)

	2017	2018	2019	2020	2021
Obligaciones reconocidas	256,0	260,9	271,9	271,9	289,2
Presupuesto definitivo	297,9	305,9	326,8	341,6	345,7
<b>Indicador</b>	<b>85,9%</b>	<b>85,3%</b>	<b>83,2%</b>	<b>79,6%</b>	<b>83,6%</b>

<sup>3</sup> Véanse, también, los cuadros A1 y A2 del anexo 1. El cuadro A5 del anexo I contiene el desglose de la ejecución del presupuesto de gastos por Unidades de Planificación

### I.2.3. Comparación de los ejercicios 2020 y 2021

En los cuadros 8 y 9 se comparan, respectivamente, las liquidaciones de ingresos y gastos de los ejercicios 2020 y 2021<sup>4</sup>. Con respecto a los ingresos, puede destacarse lo siguiente:

- 1) El incremento de ingresos en el año 2021 respecto a 2020, con carácter global, ha sido del 13,1% y ha tenido lugar de forma destacada por sus cuantías en el Capítulo VII, "Transferencias de capital" y en el Capítulo IV, "Transferencias corrientes", por los motivos indicados a continuación.
- 2) El capítulo III, "Tasas y precios públicos", aumenta un 14,9% respecto al año anterior, en el que había disminuido casi un 20%, representando 6,2 millones de euros más que en 2020. Los mayores aumentos se corresponden con las partidas que habían descendido de forma importante el pasado año; así ocurre con el importe referido a la compensación por utilización de infraestructura provenientes de Proyectos y Contratos de investigación, Formación Permanente y Cátedras, que se ve incrementado en un 41% mientras que en 2020 había disminuido un 29%. Otros aumentos notables se observan en los ingresos por alojamiento en Colegios Mayores y Residencia Universitaria de Jaca (28,5%), prestación de servicios, alquiler de instalaciones y precios públicos, debido a que en el curso 2021/2022 dejó de afectar la reducción de precios relativa a las repeticiones de matrícula que se aplicó en el curso 2020/2021.
- 3) El capítulo IV, "Transferencias corrientes" aumenta un 5,2%, debido al incremento de la financiación básica de la Comunidad Autónoma para compensar los incrementos retributivos del personal docente e investigador y de administración y servicios y al aumento de las transferencias recibidas del Gobierno de España, entre ellas para financiar actuaciones incluidas en el Plan de Recuperación, Transformación y Resiliencia, como el Plan Unidigital.
- 4) El capítulo V, "Ingresos patrimoniales", experimenta un incremento del 85,6%, que compensa el descenso del pasado año, recuperando algunos de los importes recibidos en concepto de canon por contratos de servicios y otros ingresos, a consecuencia de la situación de crisis sanitaria que se produjo a lo largo de 2020.
- 5) El capítulo VII, "Transferencias de capital", se incrementa en un 58,7% debido al aumento de los ingresos procedentes del Gobierno de Aragón para infraestructuras e inversiones, entre las cuales se encuentra la rehabilitación del edificio de la Facultad de Filosofía y Letras y a los ingresos recibidos en el marco del Plan de Recuperación, Transformación y Resiliencia.
- 6) El capítulo IX, "Pasivos financieros", experimenta un aumento del 58,2% en comparación con los datos del año anterior, debido a los importes de las fianzas depositadas por los estudiantes alojados en Colegios Mayores.

<sup>4</sup> El detalle por artículos, conceptos y subconceptos se contiene en los cuadros A6 y A7 del anexo I.

**Cuadro 8. Comparación de los derechos reconocidos en 2020 y 2021 (euros)**

Capítulos	2020	2021	2021-2020	2021/20(%)
III. Tasas, precios públicos y otros ingresos	41.802.807	48.024.012	6.221.205	14,9
IV. Transferencias corrientes	197.658.999	207.864.621	10.205.622	5,2
V. Ingresos patrimoniales	172.642	320.460	147.818	85,6
<b>O. CORRIENTES</b>	<b>239.634.448</b>	<b>256.209.093</b>	<b>16.574.645</b>	<b>6,9</b>
VI. Enajenación de bienes	0	0	0	0
VII. Transferencias de capital	32.706.568	51.894.069	19.187.501	58,7
<b>O. DE CAPITAL</b>	<b>32.706.568</b>	<b>51.894.069</b>	<b>19.187.501</b>	<b>58,7</b>
<b>O. NO FINANCIERAS</b>	<b>272.341.016</b>	<b>308.103.162</b>	<b>35.762.147</b>	<b>13,1</b>
VIII. Activos financieros	202.190	0	-202.190	-100,0
IX. Pasivos financieros	103.860	164.280	60.420	58,2
<b>O. FINANCIERAS</b>	<b>306.050</b>	<b>164.280</b>	<b>-141.770</b>	<b>-46,3</b>
<b>Total</b>	<b>272.647.066</b>	<b>308.267.442</b>	<b>35.620.376</b>	<b>13,1</b>

Por lo que se refiere a los gastos, los aspectos más destacados son los siguientes:

1) El importe de los gastos globales realizados en 2021 ha sido superior a los ejecutados en 2020, ascendiendo a un mayor gasto total de 17.250.084€, que supone un 6,3% de incremento, aunque se pueden observar diferencias en función de la naturaleza de los mismos como se indica a continuación.

2) En el capítulo I, "Gastos de personal", los correspondientes a 2021 aumentan un 3,7%, respecto a los realizados en el año anterior, debido al incremento retributivo del 0,9% que se aplicó a todos los empleados públicos, más el abono de los fondos adicionales relativos a los ejercicios 2018, 2019 y 2020, así como a los aumentos de las cuotas de Seguridad Social, que han supuesto un porcentaje superior al 10%, en relación con el año anterior.

3) El capítulo II, "Compras de bienes y servicios", ha supuesto un incremento del gasto corriente del 18,4%, frente a la disminución del 11,2% del año anterior, lo que se debe a que en 2020 la situación ocasionada por la crisis sanitaria implicó el cierre de instalaciones y servicios y se tradujo en una importante disminución de algunos gastos centralizados que durante 2021 han vuelto a su ritmo normal con la consiguiente repercusión en los gastos realizados, a lo que debe añadirse el aumento espectacular en el coste de la energía eléctrica (64,5%) y del combustible (17,2%).

4) El capítulo III, "Gastos financieros", ha supuesto un gasto superior en un 59,6% al realizado en el ejercicio anterior, aunque se traduce tan solo en una diferencia de 54.990€ debido al pago de intereses de demora ocasionados por los reintegros parciales de subvenciones recibidas del Gobierno de España.

5) En el capítulo IV, "Transferencias corrientes", puede observarse un aumento del gasto del 41,2%, que se debe al aumento de las becas UNIVERSA, que había descendido porque el SEPE paralizó la transferencia de toda cuantía que no tuviera un destino prestacional, como efecto colateral de la pandemia, y a una mayor aportación de la Universidad y de la Comunidad Autónoma para ayudas al estudio.

6) El gasto realizado en el capítulo VI, "Inversiones reales", ha experimentado un incremento respecto al año anterior del 15%, debido al mayor gasto en obras e inversiones financiadas por el Gobierno de Aragón, destacando el importe invertido en la rehabilitación de la Facultad de Filosofía y Letras, que se ha duplicado y a un moderado aumento en los gastos realizados por la ejecución de Contratos y Proyectos de investigación.

7) En el capítulo VIII, "Activos financieros", se ha producido un aumento significativo debido a la inversión en fondos sostenibles de la cantidad depositada en la Universidad para los Premios "Coris Gruart", con objeto de obtener el mayor rendimiento posible para la concesión de futuros premios.

8) El capítulo IX, "Pasivos financieros" ha descendido un 87,1%, porque durante 2021 no estaba previsto amortizar ninguna cantidad del endeudamiento a corto plazo, a diferencia de años anteriores en los cuales se amortizaron 2 millones de euros.

**Cuadro 9. Comparación de las obligaciones reconocidas en 2021 y 2020 (euros)**

Capítulos	2020	2021	2021-2020	2021/2020 (%)
I. Gastos de personal	202.591.732	210.027.148	7.435.416	3,7
II. Compras de bienes y servicios	29.610.119	35.066.892	5.456.773	18,4
III. Gastos financieros	92.342	147.332	54.990	59,6
IV. Transferencias corrientes	1.884.234	2.661.238	777.004	41,2
<b>O. CORRIENTES</b>	<b>234.178.427</b>	<b>247.902.610</b>	<b>13.724.183</b>	<b>5,9</b>
VI. Inversiones reales	35.364.109	40.658.504	5.294.395	15,0
<b>O. DE CAPITAL</b>	<b>35.364.109</b>	<b>40.658.504</b>	<b>5.294.395</b>	<b>15,0</b>
<b>O. NO FINANCIERAS</b>	<b>269.542.536</b>	<b>288.561.114</b>	<b>19.018.578</b>	<b>7,1</b>
VIII. Activos Financieros	240	300.000	299.760	124.900,0
IX. Pasivos financieros	2.374.712	306.459	-2.068.254	-87,1
<b>O. FINANCIERAS</b>	<b>2.374.952</b>	<b>606.459</b>	<b>-1.768.493</b>	<b>-74,5</b>
<b>Total</b>	<b>271.917.488</b>	<b>289.167.573</b>	<b>17.250.084</b>	<b>6,3</b>

### I.3. OPERACIONES DE EJERCICIOS CERRADOS

Los derechos pendientes de cobro de ejercicios anteriores ascendían el 1 de enero de 2021 a 35.861.133€ A lo largo de 2021, se han cobrado 24.087.269 euros y se han anulado derechos por importe de 653.681 euros, quedando pendientes de cobro 11.120.182 euros.

Las obligaciones pendientes de pago del ejercicio de 2021 suponían 6.553.956 euros, de las que se han pagado en 2021 6.553.456 euros, quedando tan solo pendientes de pago 500 euros.

### I.4. REMANENTE DE TESORERÍA ACUMULADO A 31-12-2021

El remanente de tesorería se obtiene, siguiendo la metodología descrita en el cuadro 10, deduciendo al saldo presupuestario del ejercicio las anulaciones de los derechos de presupuestos cerrados y sumando las devoluciones de ingresos pendientes de pago en 2021. Posteriormente, se deducen y suman las modificaciones de saldos extrapresupuestarios deudores y acreedores, se disminuyen los saldos de dudoso cobro y, finalmente, se añade el remanente de tesorería acumulado a fecha 31 de diciembre de 2020, lo que genera una cantidad de 54.628.204 euros.

**Cuadro 10. Remanente de Tesorería de la UZ. Año 2021 (euros)**

Total derechos reconocidos netos	308.267.442
Total obligaciones reconocidas netas	289.167.573
<b>SALDO PRESUPUESTARIO 2021</b>	<b>19.099.869</b>
-Corrección saldo cuenta 408	
-Anulación derechos presupuestos cerrados	-653.681
-Modificaciones saldos acreedores extrapresupuestarios	
-Modificaciones saldos deudores extrapresupuestarios	-12.689
+Devoluciones de ingresos pendientes de pago	2.827
-Regularización fianzas	-37.530
-Diferencia en provisiones de insolvencias	-168.599
+ Remanente acumulado a 31-12-2020	36.398.007
<b>REMANENTE DE TESORERÍA A 31-12-2021</b>	<b>54.628.204</b>

El remanente de tesorería puede obtenerse también hallando la diferencia entre los derechos pendientes de cobro y las obligaciones pendientes de pago, sean del ejercicio corriente o de ejercicios cerrados, y sumando al resultado la tesorería existente a 31 de diciembre.

Mediante este procedimiento, el remanente se calcularía de la siguiente forma:

## REMANENTE DE TESORERÍA 2021

1. DERECHOS PENDIENTES DE COBRO	46.161.314,74
- Del presupuesto corriente	33.140.977,88
- De presupuestos cerrados	11.120.182,36
- De operaciones no presupuestarias	1.900.154,50
2. OBLIGACIONES PENDIENTES DE PAGO	14.905.449,56
- Del presupuesto corriente	8.303.702,01
- De presupuestos cerrados	500,00
- De operaciones no presupuestarias	6.601.247,55
- Partidas pendientes de aplicación	4.107,09
3. FONDOS LÍQUIDOS	26.851.484,11
<b>I. REMANENTE DE TESORERÍA TOTAL (1-2+3)</b>	<b>58.111.456,38</b>
<b>II. SALDOS DE DUDOSO COBRO</b>	<b>-3.483.251,97</b>
<b>III. REMANENTE DE TESORERÍA (I-II)</b>	<b>54.628.204,41</b>

En el cuadro 11 se presenta la evolución del remanente de tesorería entre 2017 y 2021, pudiendo observarse que tanto los saldos presupuestarios como los remanentes de tesorería han sido positivos en todos los años.

En el ejercicio 2021, se observa un importe superior respecto al año anterior en el saldo presupuestario y el consiguiente incremento en el remanente de tesorería, resultando una cifra muy positiva, consecuencia de la política de ahorro y contención en el gasto y del aumento de ingresos durante el ejercicio.

**Cuadro 11. Evolución de los remanentes de tesorería, 2017-2021 (miles de euros)**

Concepto	2017	2018	2019	2020	2021
Saldo presupuestario del ejercicio	4.294	7.879	7.391	730	19.100
Remanente Tesorería Acumulado ejercicio	26.933	33.298	38.645	36.398	54.628

### I.5. LÍMITE DE GASTO NO FINANCIERO Y ESTABILIDAD PRESUPUESTARIA

Las cuentas anuales de 2021 continúan en torno al marco normativo que suponen las Leyes de estabilidad presupuestaria nacional y autonómica, que obligan a presentar, ejecutar y liquidar los presupuestos en un contexto de estabilidad presupuestaria y sostenibilidad financiera.

La Universidad de Zaragoza, en cumplimiento del Real Decreto-ley 14/2012, de 20 de abril, de medidas urgentes de racionalización del gasto público en el ámbito educativo, que modificó la Ley Orgánica de Universidades, estableció en la elaboración del presupuesto de 2021 un **límite máximo de gasto no financiero** de 303.150.736 euros.

Una vez finalizado el ejercicio, como puede observarse en la liquidación presupuestaria que se presenta en esta memoria, el gasto no financiero ha ascendido a 288.561.114 euros, por lo que puede afirmarse que no se ha superado el límite máximo de gasto no financiero establecido para 2021.

En cuanto a los **principios de estabilidad presupuestaria, equilibrio y sostenibilidad financiera**, como se indica en la liquidación presupuestaria presentada, la Universidad de Zaragoza presenta un saldo presupuestario positivo de 19.099.869€, por lo que la liquidación se ha realizado con superávit presupuestario. Si no consideramos las operaciones financieras, resultaría un superávit de 19.542.048€, ya que en el Capítulo XI, "Pasivos financieros", se incluyen variaciones de operaciones financieras y fianzas por un importe de 442.179 euros y que corresponden a una menor amortización de deuda a corto plazo con entidades financieras y de préstamos de entidades del sector público (FEDER e INNOCAMPUS).

Por otra parte, el art. 14 de la Ley de estabilidad presupuestaria de Aragón establece que corresponde al Gobierno de Aragón velar por la aplicación del principio de estabilidad presupuestaria en todo el ámbito subjetivo de la ley y en este sentido, la Universidad de Zaragoza como entidad pública incluida en el art. 2 de la misma ha remitido información periódica a la Intervención General de la Comunidad Autónoma, de manera que se ha posibilitado un seguimiento objetivo del cumplimiento del objetivo de estabilidad presupuestaria a lo largo del ejercicio.



---

## **OPERACIONES EXTRA-PRESUPUESTARIAS**





## II. OPERACIONES EXTRA-PRESUPUESTARIAS

Las operaciones extrapresupuestarias incluyen pagos e ingresos realizados por la Universidad de Zaragoza pero que no corresponde aplicar al Presupuesto. Se realizan pagos que posteriormente se recuperan, y de ahí surgen los **deudores extra-presupuestarios**, y se obtienen ingresos que posteriormente hay que abonar a otros entes y de los que surgen los **acreedores extra-presupuestarios**.

### II.1. DEUDORES EXTRA-PRESUPUESTARIOS

En el cuadro 12 se recogen las partidas de deudores extra-presupuestarios del ejercicio 2021. Dentro de este grupo hay que destacar, por su importe, los siguientes conceptos:

- \* Concepto 310005: "Pagos excesivos", que recoge los pagos abonados en nómina a los trabajadores de la Universidad y que eran superiores a lo que correspondía, por lo que se ha solicitado su devolución. Se cifran en 141.447 euros.
- \* Concepto 310010: "Hacienda pública deudora por IVA", se refiere a la liquidación realizada ante la Hacienda pública por el impuesto sobre el valor añadido que para el año 2021 asciende a 1.254.483 euros, y cuya devolución es solicitada a la AEAT.
- \* Concepto 310012: "Deudores por IVA repercutido", referido al IVA de las facturas emitidas por la Universidad de Zaragoza, que se han liquidado a la Hacienda Pública (puesto que la liquidación procede realizarla en el mes en que se emite la factura) y que están pendientes de cobro a 31-12-2021. Supone 350.114 euros.
- \* Concepto 310014: "Anticipos y préstamos concedidos". Recoge esta cuenta las cantidades anticipadas a Unidades de Planificación para atender sus gastos descentralizados pendientes de justificar, ascendiendo el total a 161.118 euros. Este saldo se mantiene en cifras similares, desde que se procedió a retirar, a fecha 31 de diciembre, los saldos de las cuentas de gastos descentralizadas que no se habían utilizado.

**Cuadro 12. Deudores extra-presupuestarios, 2020 y 2021 (euros)**

Cuenta	Denominación	2020	2021
310002	Anuncios a cargo adjudicatario	1.946	1.946
310003	Fianzas constituidas a corto y largo plazo	32.721	32.721
310005	Pagos duplicados o excesivos	84.648	141.447
310010	Hacienda Pública deudora por IVA	1.363.866	1.254.483
310012	Deudores por IVA repercutido	332.973	350.114
310014	Anticipos y préstamos concedidos	147.477	161.118
310015	Anticipos remuneraciones personal	0	0
310021	Anticipo Prestaciones Sociales	2.308	12.939
310044	Inversiones financieras temporales	0	0
311006	Pagos pendientes de aplicación	0	10.692
390001	Hacienda Pública. IVA soportado	18.389	-54.614
<b>Total</b>		<b>1.984.328</b>	<b>1.910.846</b>

### II.2. ACREEDORES EXTRA-PRESUPUESTARIOS

La información de los acreedores extra-presupuestarios se contiene en el cuadro 13. En 2021, hay que destacar los siguientes conceptos:

- \* Concepto 320001: "I.R.P.F.," corresponde a los importes que la Universidad ha retenido por pagos a personal en el mes de diciembre de 2021 –cuyo plazo de liquidación finaliza en enero de 2022- y, por lo tanto, están pendientes de liquidar a la Hacienda Pública a 31 de diciembre de 2021. Ascienden a 5.033.536 euros.
- \* Concepto 320005: "Cuota Trabajador Seguridad Social". Recoge los descuentos a trabajadores en este concepto y ascienden a 498.774 euros. Corresponde a las aportaciones del mes de diciembre que se liquida a la Tesorería de la Seguridad social a 31 de enero de 2022.
- \* Concepto 320019: "Acreedores por IVA soportado", que incluye las deudas con terceros correspondientes al IVA soportado deducible, originado por la adquisición de bienes o servicios. Asciende a 326.814 euros.
- \* Concepto 320052: "Depósitos Varios". Ascienden a 306.489 euros. Se recoge en este apartado las fianzas presentadas por las empresas adjudicatarias de contratos celebrados con la Universidad de Zaragoza, así como los ingresos o gastos pendientes de regularizar al finalizar el ejercicio.

Cuadro 13. Acreedores extra-presupuestarios, 2020 y 2021. (Euros)

Cuenta	Denominación	2020	2021
320001	I.R.P.F.	4.868.859	5.033.536
320005	Cuota obrera Seguridad Social	459.811	498.774
320006	Retenciones judiciales	7.834	7.478
320007	Anticipos y préstamos recibidos	-17.552	-33.547
320019	Acreedores por IVA soportado	225.214	326.814
320020	IVA repercutido intracomunitario	-7.051	5.187
320052	Depósitos varios	392.195	306.489
320051	Seguro Escolar	-3.974	-5.959
320264	Descuento solidario	82.333	78.460
320265	Fondo Covid-19 solidario	27.394	0
320266	Iniciativas Fundraising	0	6.060
320377	Aportaciones Plan de pensiones	0	168
391001	Hacienda Pública. IVA repercutido	-42.405	-55.887
<b>Total</b>		<b>5.992.658</b>	<b>6.167.573</b>





---

## **SITUACIÓN ECONÓMICO-PATRIMONIAL**



## III. RESULTADO ECONÓMICO-PATRIMONIAL DEL EJERCICIO

## III. 1. RESULTADO ECONÓMICO-PATRIMONIAL Y RESULTADO PRESUPUESTARIO DEL EJERCICIO

El **resultado económico-patrimonial** de un ejercicio se determina por diferencia entre los ingresos y los gastos del mismo período. La Cuenta de Resultados de la Universidad de Zaragoza a 31 de diciembre de 2021 está formada por las partidas que se recogen en el cuadro 14.

Cuadro 14. Cuenta de resultados de la Universidad de Zaragoza a 31-12-2021 (euros)

	2020	2021
<b>1. Ingresos tributarios y cotizaciones sociales</b>	<b>71.325,20</b>	<b>53.845,21</b>
<b>2. Transferencias y subvenciones recibidas</b>	<b>222.370.630,90</b>	<b>248.323.145,18</b>
<b>3. Ventas netas y prestaciones de servicios</b>	<b>44.514.760,14</b>	<b>45.742.541,82</b>
<b>6. Otros ingresos de gestión ordinaria</b>	<b>545.322,76</b>	<b>707.809,81</b>
<b>7. Excesos de provisiones</b>	<b>16.032,36</b>	<b>-41.806,22</b>
<b>A) TOTAL INGRESOS DE GESTIÓN ORDINARIA</b>	<b>267.518.071,36</b>	<b>294.785.535,80</b>
<b>8. Gastos de personal</b>	<b>-218.652.128,35</b>	<b>-227.439.498,58</b>
a) Sueldos, salarios y asimilados	-186.260.699,18	-192.406.796,83
b) Cargas sociales	-32.391.429,17	-35.032.701,75
<b>9. Transferencias y subvenciones concedidas.</b>	<b>-1.884.233,80</b>	<b>-2.661.237,86</b>
<b>10. Aprovisionamientos</b>	<b>74.982,36</b>	<b>86.629,89</b>
<b>11. Otros gastos de gestión ordinaria</b>	<b>-37.999.939,44</b>	<b>-39.358.417,67</b>
a) Suministros y servicios exteriores	-37.980.070,43	-39.339.303,77
b) Tributos	-19.869,01	-19.113,90
<b>12. Amortización del inmovilizado</b>	<b>-11.446.122,52</b>	<b>-11.467.943,02</b>
<b>B) TOTAL GASTOS DE GESTIÓN ORDINARIA</b>	<b>-269.907.441,75</b>	<b>-280.840.467,24</b>
<b>I Resultado (Ahorro o desahorro) de la gestión ordinaria (A+B)</b>	<b>-2.389.370,39</b>	<b>13.945.068,56</b>
<b>13. Deterioro de valor y resultados por enajenación del inmovilizado no financiero y activos en estado de venta</b>	<b>4.420.817,23</b>	<b>2.126.565,77</b>
<b>14. Otras partidas no ordinarias</b>	<b>52.973,10</b>	<b>76.257,56</b>
<b>II Resultado de las operaciones no financieras (I+13+14)</b>	<b>2.084.419,94</b>	<b>16.147.891,89</b>
<b>15. Ingresos financieros</b>	<b>3.849,57</b>	<b>5.235,21</b>
<b>16. Gastos financieros</b>	<b>-92.341,89</b>	<b>-148.158,86</b>
<b>18. Variación del valor razonable en activos y pasivos financieros</b>	<b>11.255,77</b>	<b>1.005,12</b>
<b>20. Deterioro de valor, bajas y enajenaciones de activos y pasivos financieros</b>	<b>-1.642.300,91</b>	<b>-168.598,77</b>



### III. SITUACIÓN ECONÓMICO-PATRIMONIAL

<b>III Resultado de las operaciones financieras (15+16+17+18+19+20)</b>	<b>-1.719.537,46</b>	<b>-310.517,30</b>
<b>IV Resultado (Ahorro o desahorro) neto del ejercicio (II+III)</b>	<b>364.882,48</b>	<b>15.837.374,59</b>

El resultado del ejercicio asciende a 15.837.375 euros y se obtiene añadiendo al resultado de la gestión ordinaria (13.945.069 euros) las bajas, enajenaciones y ajustes del inmovilizado (2.126.566), los ingresos de partidas no ordinarias (76.257) y el resultado de las operaciones financieras (-310.517 euros).

El **resultado corriente del ejercicio** se obtiene por diferencia entre los ingresos y gastos del año. Los ingresos han ascendido a 294.785.536 euros, frente a 280.840.467 euros de gastos, lo cual produce un resultado corriente de 13.945.069 euros.

Resulta conveniente, para concluir, relacionar el resultado económico-patrimonial de la Universidad y su resultado presupuestario. En el cuadro 15 puede observarse la conciliación del resultado financiero y del resultado presupuestario de la Universidad de Zaragoza en el ejercicio 2021.

**Cuadro 15. Conciliación de los resultados presupuestario y financiero.  
Ejercicio 2021**

<b>INGRESOS</b>	
Derechos Reconocidos	308.267.442,04
Pasivos financieros	-164.280,02
Ingresos anticipados ejercicio 2020	19.074.578,49
Ingresos anticipados ejercicio 2021	-20.797.396,79
Beneficios del inmovilizado inmaterial	2.126.565,77
Reintegros	76.257,56
Facturas de 2020 y años anteriores anuladas en 2021	-113.507,58
Corrección saldo cuentas grupo 9 a 131 Patrimonio neto	-11.360.328,03
Variación deudores extrapresupuestarios	-12.688,92
Disminución de provisión riesgos y gastos	-41.806,22
<b>Total Ingresos Cuenta de Resultados</b>	<b>296.994.599,46</b>
<b>GASTOS</b>	
Obligaciones Reconocidas	289.167.572,80
Pasivos financieros	-306.458,69
Anulación derechos ejercicios cerrados	
Bajas bienes muebles	
Beneficios del inmovilizado material	
Alta inventariable bienes muebles	-6.141.155,67
Alta-ajustes inventariable bienes inmuebles	-9.096.077,79
Alta inventariable aplicaciones informáticas	-109.866,51
Alta elementos de transporte	-13.388,43

Amortizaciones bienes inmuebles	5.324.674,83
Amortizaciones bienes muebles	6.031.133,94
Amortización elementos de transporte	18.498,36
Amortización aplicaciones informáticas	93.635,89
Obligaciones reconocidas activos financieros	-300.000,00
Variación de existencias	-86.629,89
Variación de provisiones	-3.424.713,97
<b>Total gastos Cuenta de resultados</b>	<b>281.157.224,87</b>
<b>Resultado económico patrimonial</b>	<b>15.837.374,59</b>

### III.2. BALANCE DE SITUACIÓN A 31/12/2021

El balance de situación expresa la situación patrimonial de la Universidad a 31 de diciembre de 2021. En dicho balance, recogido en el cuadro 16, figuran los activos escalonados en función de su grado de conversión a liquidez y los pasivos, atendiendo a su grado de exigibilidad, estructurándose a tal efecto según lo señalado por el Plan General de Contabilidad Pública.

**Cuadro 16. Balance de situación de la UZ a 31 de diciembre de 2021 (euros)**

ACTIVO			PATRIMONIO NETO Y PASIVO		
	2021	2020		2021	2020
<b>A) Activo no corriente</b>	<b>360.175.313</b>	<b>335.846.603</b>	<b>A) Patrimonio neto</b>	<b>384.743.625</b>	<b>340.093.831</b>
<b>Inmovilizado intangible</b>	<b>186.103</b>	<b>118.360</b>	<b>Patrimonio aportado</b>	<b>377.883.697</b>	<b>377.883.698</b>
Aplicaciones Informáticas	186.103	118.360	<b>Patrimonio generado</b>	<b>-12.451.985</b>	<b>-45.711.915</b>
<b>Inmovilizado Material</b>	<b>358.846.653</b>	<b>334.915.222</b>	Resultados de ejercicios anteriores	-28.289.359	-46.076.797
Terrenos	71.958.449	71.958.449	Resultados del ejercicio	15.837.375	364.882
Construcciones	247.997.329	233.446.513	<b>Ajustes por cambio de valor</b>	<b>146.079</b>	<b>116.543</b>
Infraestructuras	17.125	0	Activos financieros disponibles para la venta	146.079	116.543
Bienes del patrimonio histórico	18.628	14.628	<b>Otros incrementos patrimoniales pendientes de imputación a resultados</b>	<b>19.165.834</b>	<b>7.805.506</b>
Otro inmovilizado material	25.489.313	24.869.736	<b>B) Pasivo no corriente</b>	<b>3.995.151</b>	<b>7.690.904</b>
Inmovilizado en curso y anticipos	13.365.808	4.625.896	<b>Provisiones a largo plazo</b>	<b>3.012.520</b>	<b>6.564.026</b>
<b>Inversiones financieras a largo plazo</b>	<b>1.142.557</b>	<b>813.021</b>	<b>Deudas a largo plazo</b>	<b>982.631</b>	<b>1.126.877</b>
Inversiones financieras en patrimonio	1.109.836	780.300	Otras deudas	982.631	1.126.877
Otras inversiones financieras	32.721	32.721			

### III. SITUACIÓN ECONÓMICO-PATRIMONIAL

<b>B) Activo corriente</b>	<b>70.920.902</b>	<b>50.644.391</b>	<b>C) Pasivo corriente</b>	<b>42.357.439</b>	<b>38.706.259</b>
<b>Existencias</b>	<b>1.384.436</b>	<b>1.297.806</b>	<b>Deudas a corto plazo</b>	<b>9.568.251</b>	<b>9.001.507</b>
Mercaderías y productos terminados	1.384.436	1.297.806	Deudas con entidades de crédito	6.900.000	6.900.000
<b>Deudores y otras cuentas a cobrar</b>	<b>42.684.983</b>	<b>34.527.035</b>	Otras deudas	2.668.251	2.101.507
Deudores por operaciones de gestión	40.806.857	32.575.428	<b>Acreedores y otras cuentas a pagar</b>	<b>11.991.791</b>	<b>10.630.174</b>
Otras cuentas a cobrar	678.257	569.352	Acreedores por operaciones de gestión	5.814.720	4.629.151
Administraciones públicas	1.199.869	1.382.255	Otras cuentas a pagar	701.419	725.783
<b>Efectivo y otros activos líquidos equivalentes</b>	<b>26.851.484</b>	<b>14.819.549</b>	Administraciones públicas	5.475.651	5.275.240
Tesorería	26.851.484	14.819.549	<b>Ajustes por periodificación</b>	<b>20.797.397</b>	<b>19.074.578</b>
<b>Total Activo</b>	<b>431.096.215</b>	<b>386.490.994</b>	<b>Total Patrimonio neto y Pasivo</b>	<b>431.096.215</b>	<b>386.490.994</b>

A continuación se analizan las partidas que, por su cuantía, resultan más importantes.

El **inmovilizado material** está constituido por los bienes tangibles, muebles e inmuebles, que sean propiedad de la Universidad o se hallen adscritos a la misma. Se incluyen en este apartado edificios, terrenos, maquinaria, mobiliario, equipos para procesos de información, etc.

La cuenta de **deudores y otras cuentas a cobrar** recoge los saldos presupuestarios pendientes de cobro del ejercicio de 2021 más los derechos pendientes de cobro del ejercicio anterior, ascendiendo el total de la cantidad pendiente a 42.684.983 euros. Se observa un notable incremento de su importe respecto al del pasado ejercicio, en el que ascendía a 34.527.035 euros.

La cuenta de **acreedores y otras cuentas a pagar** asciende a 11.991.791 euros y responde a las obligaciones presupuestarias y no presupuestarias pendientes de pago a 31 de diciembre de 2021. Todas ellas corresponden al año 2021, quedando únicamente 500 euros correspondientes a obligaciones pendientes de pago de ejercicios anteriores.

La cuenta de **Administraciones Públicas acreedoras** recoge las deudas que la Universidad de Zaragoza tiene con Instituciones Públicas, correspondiendo fundamentalmente a los débitos por retenciones del impuesto sobre la Renta de las Personas Físicas de diciembre de 2021, así como a las cuotas a favor de la Tesorería Territorial de la Seguridad Social del mes de diciembre de 2021 cuyo plazo de pago finaliza en el mes de enero del año 2022.

El **patrimonio neto** representa la diferencia entre el Activo real y el Pasivo exigible. Se obtiene por la diferencia entre las partidas del activo y pasivo del balance, ascendiendo a 31 de diciembre de 2021 a 384.743.625 euros, frente a 340.093.831 euros del año anterior.

# IV.

---

## SITUACIÓN DE LA TESORERÍA



## IV. SITUACIÓN DE LA TESORERÍA

## IV.1. FLUJO DE TESORERÍA

Las disponibilidades financieras de la Universidad, en un momento dado, reflejan las posibilidades de la misma para hacer frente a las obligaciones de pago que vencen y han de ser satisfechas.

En el movimiento de fondos producido durante el ejercicio hay que incluir todos los cobros y pagos presupuestarios y extra-presupuestarios de 2021, así como los pendientes de los ejercicios 2020 y anteriores.

Los movimientos de fondos del año 2021 se detallan en el cuadro 17. Debe destacarse que, de las obligaciones pendientes en el ejercicio anterior, se han pagado 6.553.456 euros, quedando 500 euros pendiente de pago. Respecto a los derechos de ejercicios anteriores, se han cobrado 24.087.269 euros.

Cuadro 17. Estado de la tesorería en 2021 (euros)

Concepto	Importes
<b>Saldo inicial de tesorería a 1-1-2021</b>	<b>14.819.549,39</b>
COBROS	845.721.716,48
• del presupuesto corriente	284.727.989,00
• de presupuestos cerrados	24.087.268,89
• de operaciones no presupuestarias	536.906.638,10
• Ajuste IVA repercutido anulaciones compensación, insolvencias y otras	-179,51
PAGOS	833.689.781,767
• del presupuesto corriente	290.465.395,63
• de presupuestos cerrados	6.553.455,54
• de operaciones no presupuestarias	536.670.930,59
Flujo neto de tesorería	12.031.934,72
<b>Saldo final de tesorería a 31-12-2021</b>	<b>26.851.484,11</b>

Los saldos de tesorería a 31-12-2021 se encontraban en:

Banco de España	50.222,39
Caja Rural de Aragón	2.262.372,37
Banco Santander	16.449.323,95
Caja Ingenieros	68.085,34

#### IV. SITUACIÓN DE TESORERÍA

Caixabank	74.364,28
Banco Sabadell	588.309,09
Caja Rural de Teruel	207.721,85
Banco Bilbao Vizcaya Argentaria	15.480,96
Ibercaja	7.135.603,88
<b>Total</b>	<b>26.851.484,11</b>

La tesorería ha experimentado una clara mejoría respecto a los años anteriores y se ha reducido mucho la utilización de las cuentas de crédito a corto plazo, lo que se traduce en un menor importe de gastos financieros, aunque no se cubrieron las cuentas de crédito, quedando dispuestas por un total de 6.900.000 euros.

A finales de diciembre se recibieron muchos fondos del Gobierno de España, entre ellos los procedentes del Plan de Transformación, Recuperación y Resiliencia, que generarán pagos a lo largo de 2022, lo que explica el elevado importe de los saldos en bancos al finalizar el año.

#### IV.2. DISPOSICIÓN DE LOS PRÉSTAMOS DE TESORERÍA

Las dificultades de tesorería que se producen en determinados meses del año necesitan ser previstas para hacer frente a tal contingencia, por lo que la Universidad de Zaragoza mantuvo en 2021 formalizadas seis pólizas de crédito a corto plazo con entidades financieras.

Se inició el ejercicio con un saldo deudor de 6.900.000 euros, debido a que al finalizar el ejercicio 2020 se decidió no cancelar las pólizas suscritas. Las dificultades de tesorería son transitorias en determinadas épocas del año, en las que no se reciben ingresos significativos pero es preciso afrontar gastos mensuales, aunque ha mejorado considerablemente respecto a los últimos años. El coste financiero en intereses y comisiones bancarias ha sido de 69.468 euros, cifra muy similar a la del año anterior, 65.570 euros.

**Cuadro 18. Utilización de crédito en 2021**

Concepto	Saldo
<b>SALDO 01/01/2021</b>	<b>-6.900.000</b>
<b>SALDO 31/12/2021</b>	<b>-6.900.000</b>

Uno de los principales motivos por los que la Universidad de Zaragoza debe utilizar las pólizas de crédito es el hecho del elevado importe que nos adeudan las entidades públicas y privadas. Se mantienen las cuentas de crédito a la vista de posibles necesidades de tesorería ante el incremento de los costes de suministros y la elevada inflación prevista en los próximos meses.

A continuación se indican los deudores y acreedores presupuestarios más destacados a fecha 31 de diciembre de 2021.

#### DEUDORES PRESUPUESTARIOS

Como puede apreciarse en el cálculo del remanente de tesorería del ejercicio, el importe total adeudado

asciende a 46.161.315 euros, de los cuales 33.140.978 euros corresponden a deuda originada en el año 2021 y 11.120.182 euros a deuda de años anteriores. Los importes más destacados son los que se relacionan seguidamente:

**- Gobierno de Aragón: 30.234.318€**

Este importe se debe a cantidades adeudadas en concepto de contratos-programa, convenios de infraestructuras e investigación, contratos predoctorales, etc. Del importe total, 22,6 millones de euros corresponden al ejercicio 2021 y el resto a deudas de ejercicios anteriores.

**- Ministerio de Educación y Formación Profesional: 9.569.786€**

Corresponde a compensación por becas y ayudas al estudio, familias numerosas de primera categoría y aportaciones al Programa Erasmus. Del importe total, 6,6 millones de euros corresponden al ejercicio 2021 y el resto a deudas de ejercicios anteriores.

**- Empresas privadas Cátedras y OTRI: 2.915.253€**

Se debe a las cantidades facturadas a empresas que han contratado servicios a través de OTRI en el ejercicio 2021 y anteriores y se encuentran pendientes de cobro, así como de mecenazgos de empresas para Cátedras Institucionales.

**- Instituto Aragonés de Empleo: 308.869€**

Se debe a parte del ingreso del Convenio firmado para el funcionamiento del Servicio de UNIVERSA, que se encuentra pendiente de cobro.

**- Servicio Aragonés de Salud: 455.489€**

Corresponde a la financiación de plazas vinculadas de los meses de noviembre y diciembre de 2021, pendientes de cobro.

## ACREEDORES PRESUPUESTARIOS

Las cantidades adeudadas por la Universidad de Zaragoza al finalizar el ejercicio ascienden a **8.303.702 euros** por obligaciones reconocidas en el año 2021 y 500 euros de ejercicios anteriores, siendo las más destacadas las siguientes:

- Tesorería Territorial de la Seguridad Social:	2.604.925€
- UTE Facultad de Filosofía y Letras:	2.019.580€
- Nexus Energía, S.A.:	1.756.711€
- Multianau, S.L.:	522.300€
- Serveo Servicios, S.A.:	309.848€
- UTE Garda-Tagesa-Deinta:	162.603€
- Endesa Energía, S.A.U.:	127.606€



### IV.3. ENDEUDAMIENTO A CORTO PLAZO

#### SECTOR PRIVADO

En el año 2021 no se han realizado operaciones de endeudamiento a largo plazo con entidades financieras.

Por otra parte, las cantidades que quedaron dispuestas a fecha 31 de diciembre de 2021, en las operaciones formalizadas a corto plazo, fueron las siguientes:

Entidad prestamista	Importe de las pólizas de crédito a corto plazo	Deuda viva a 01/01/2021	Deuda viva a 31/12/2021
BANCO SANTANDER	11.000.000	2.950.000	4.900.000
CAIXABANK	8.000.000	0	0
IBERCAJA	8.000.000	3.950.000	2.000.000
<b>TOTAL</b>	<b>27.000.000</b>	<b>6.900.000</b>	<b>6.900.000</b>

#### SECTOR PÚBLICO

Se incluye a continuación la deuda que mantiene la Universidad de Zaragoza con entidades del Sector Público. Corresponde a un préstamo concedido a la Universidad de Zaragoza por el Ministerio de Ciencia e Innovación para el Programa Innocampus, dentro del marco del Campus de Excelencia Internacional.

La situación de la deuda a fecha 31 de diciembre de 2021 es la siguiente:

Entidad pública prestamista	Fecha formalización	Fecha vencimiento	Nominal	Deuda viva a 01/01/2021	Deuda viva a 31/12/2021
Ministerio de Ciencia, Innovación y Universidades (INNOCAMPUS)	31/01/2011	31/10/2025	2.821.200	936.420	727.726

V.

---

**INDICADORES**



## V. INDICADORES

Para completar la información presentada en la Memoria, en esta sección se presenta un conjunto de indicadores de la situación presupuestaria, financiera y patrimonial de la Universidad de Zaragoza en el ejercicio 2021.

### V.1. INDICADORES PRESUPUESTARIOS Y FINANCIEROS

#### V.1.1. Indicador de resultados

El indicador de resultados refleja si los ingresos ordinarios cubren la totalidad de los gastos ordinarios, lo que da lugar al resultado corriente del ejercicio. Este resultado ha sido positivo en 2021 por 14 millones de euros, como puede observarse en la cuenta de resultados del ejercicio.

**Cuadro 19. Indicador de resultados, 2017-2021 (millones de euros)**

	2017	2018	2019	2020	2021
Ingresos ordinarios	260,70	271,25	280,25	267,52	294,79
Gastos ordinarios	263,09	264,78	278,20	269,91	280,84
Resultado corriente	-2,39	6,47	2,05	-2,39	13,95
<b>Indicador</b>	<b>-0,92%</b>	<b>2,39%</b>	<b>0,73%</b>	<b>-0,89%</b>	<b>4,73%</b>

#### V.1.2. Indicadores de cumplimiento

Los cuadros 20 y 21 muestran, respectivamente, el grado de cumplimiento de los cobros y los pagos. El comportamiento de los pagos ha mejorado en los últimos años, alcanzando un 97%. El comportamiento de los cobros también ha mejorado en 2021, quedando pendiente de cobro al finalizar el ejercicio un importe similar al año anterior. En cuanto a la diferencia entre cobros y pagos, representa casi 8 puntos porcentuales.

**Cuadro 20. Grado de cumplimiento de los cobros, 2017-2021 (millones de euros)**

	2017	2018	2019	2020	2021
Derechos cobrados	231,04	236,61	233,31	249,71	275,13
Derechos reconocidos netos	260,31	268,82	279,30	272,65	308,27
<b>Indicador</b>	<b>88,76%</b>	<b>88,02</b>	<b>83,53%</b>	<b>91,59%</b>	<b>89,25%</b>

**Cuadro 21. Grado de cumplimiento de los pagos, 2017-2021 (millones de euros)**

	2017	2018	2019	2020	2021
Obligaciones pagadas	247,36	253,65	264,15	265,37	280,86
Obligaciones reconocidas netas	256,02	260,94	271,91	271,92	289,17
<b>Indicador</b>	<b>96,62%</b>	<b>97,21%</b>	<b>97,15%</b>	<b>97,59%</b>	<b>97,13%</b>

**V.1.3. Indicadores financieros**

El indicador de carga financiera referida a los intereses nos informa del porcentaje de ingresos corrientes destinado al pago de intereses bancarios. Como muestra el cuadro 22, este índice no es significativo en la Universidad de Zaragoza, ya que supone un porcentaje del 0,03% de los ingresos. Experimentó un notable incremento en los años 2014 y 2015, debido al aumento de las tensiones de tesorería que se prolongaron durante mucho tiempo, lo que supuso una mayor utilización de las operaciones de endeudamiento a corto plazo, pero tuvo una mejora importante y progresiva a partir de 2016, ya que se había amortizado la deuda a largo plazo casi en su totalidad, habiéndose disminuido a razón de 2 millones de euros al año la disposición de las pólizas a corto plazo y los intereses de las deudas a corto plazo disminuyeron considerablemente por el menor importe de utilización de las pólizas de crédito y por el acusado descenso de los tipos de interés, que se encuentran en los límites de la prudencia financiera establecida por el Gobierno de España.

**Cuadro 22. Índice de cargas financieras por intereses, 2017-2021 (millones de euros)**

	2017	2018	2019	2020	2021
Intereses	0,135	0,101	0,101	0,066	0,069
Ingresos corrientes liquidados	236,25	239,72	246,70	239,63	256,21
<b>Indicador</b>	<b>0,06%</b>	<b>0,04%</b>	<b>0,04%</b>	<b>0,03%</b>	<b>0,03%</b>

El índice de tesorería indica el déficit o superávit de tesorería del ejercicio y refleja las tensiones existentes y comentadas con anterioridad. Como se aprecia en el cuadro 23, en el año 2021 los cobros fueron inferiores en 6 millones de euros a los pagos, pero debido al mejor comportamiento de los cobros de ejercicios anteriores, el flujo neto de tesorería fue positivo. El indicador de tesorería es negativo en un 2%, mejorando sustancialmente, no obstante, respecto al año anterior.

**Cuadro 23. Índice de tesorería, 2017-2021 (millones de euros)**

	2017	2018	2019	2020	2021
Cobros	266,67	272,88	233,31	249,71	275,13
Pagos	265,15	269,45	264,15	265,37	280,86
Diferencias	1,52	3,43	-30,84	-15,66	-5,73
<b>Indicador</b>	<b>0,57%</b>	<b>1,26%</b>	<b>-13,22%</b>	<b>-6,27%</b>	<b>-2,1%</b>

## V.2. INDICADORES PATRIMONIALES

### V.2.1. Ratios de liquidez

El término liquidez alude a la capacidad de los bienes para convertirse en dinero, sin pérdida de valor patrimonial.

La masa Activo Circulante es, en principio, la más líquida. Bastante menor es la liquidez del inmovilizado. Incluso, en alguno de sus componentes, puede afirmarse que la liquidez es nula.

Con la *ratio* de **liquidez general** se intenta apreciar la capacidad del Organismo para afrontar sus obligaciones y deudas con plazo inferior a un año.

**Cuadro 24. Ratio de liquidez general, 2017-2021. (miles de euros)**

	2017	2018	2019	2020	2021
Activo Circulante (1)	41.503	47.249	54.822	50.644	70.921
Pasivo Circulante (2)	50.647	47.964	45.849	38.706	42.357
Liquidez: (1)/(2)	0,82	0,99	1,20	1,31	1,67

Como se observa en el cuadro 24, hasta el año 2019 no se alcanzó la unidad, y en 2021 continúa su línea ascendente, lo que supone una mejora en la liquidez general.

La **liquidez inmediata** o tesorería se refleja en el cuadro 25, siendo similar a la liquidez general, midiendo la relación del disponible respecto al exigible; es decir, no se tienen en cuenta los derechos a cobrar del Organismo.

**Cuadro 25. Ratio de liquidez inmediata, 2017-2021. (miles de euros)**

	2017	2018	2019	2020	2021
Disponible (1)	7.924	11.684	2.068	14.820	26.851
Exigible (2)	15.272	14.651	13.119	10.630	11.992
Liquidez inmediata: (1)/(2)	0,52	0,80	0,16	1,39	2,24

La *ratio* en el año 2021 supera ampliamente el valor de 0,50, que se considera normal, habiendo aumentado de forma significativa respecto a los años anteriores. Es decir, con el disponible se puede hacer frente a todas las deudas a corto plazo, aunque sea en una fecha determinada y, a lo largo del año, sea preciso disponer de las cuentas de crédito al sufrir tensiones de tesorería, como se ha expuesto con anterioridad.

### V.2.2. Ratio de solvencia

El cuadro 26 muestra la *ratio* de solvencia o de distancia a la quiebra. Debe suceder que el Activo real sea

mayor que los fondos ajenos totales, es decir, que el Organismo tenga recursos suficientes para afrontar la totalidad de sus deudas. Se comparan las deudas totales del Organismo y los recursos, también totales, con los que podrían atenderse aquéllas. Dichos recursos podrían medirse desde diferentes ópticas; así, podría utilizarse el valor de realización de cada elemento por separado o el valor sustancial, entre otros. Sin embargo, lo normal es considerar los activos por su valor contable.

En el año 2021 el indicador de solvencia ha aumentado respecto a 2020, creciendo en 1,1 puntos porcentuales, habiendo incrementado de forma importante el Activo Real, pero manteniéndose las cantidades adeudadas a acreedores presupuestarios y extrapresupuestarios.

**Cuadro 26. Ratio de solvencia, 2017-2021 (miles de euros)**

	2017	2018	2019	2020	2021
Activo real(1)	381.740	384.224	380.359	379.927	428.084
Fondos ajenos totales(2)	53.906	50.433	53.738	46.397	46.353
Solvencia: (1)/(2)	7,08	7,62	7,08	8,19	9,24

### V.2.3. Ratios de cobertura

El cuadro 27 muestra la tasa de **cobertura del inmovilizado con fondos propios**. Se trata de ver la adecuación entre las fuentes de financiación y su inversión. Mide los fondos propios con respecto a su materialización en activos inmovilizados.

**Cuadro 27. Tasa de cobertura del inmovilizado con fondos propios, 2017-2021 (miles de euros)**

	2017	2018	2019	2020	2021
Inmovilizado neto (1)	349.141	343.305	332.026	335.847	360.175
Fondos propios(2)	327.834	333.791	333.110	340.094	384.744
Cobertura: (2)/(1)	0,94	0,97	1,00	1,01	1,07

Lo normal es que esta *ratio* sea superior a la unidad. Comprobamos que, por segunda vez en los años examinados ha alcanzado este valor y, por lo tanto, el activo inmovilizado está totalmente cubierto por fondos propios.

# ANEXOS

---





# **ANEXO I.**

---

## **DETALLES DE LA LIQUIDACIÓN DEL PRESUPUESTO**



## ANEXO I. DETALLES DE LA LIQUIDACIÓN DEL PRESUPUESTO

**Cuadro A1.** Resumen de la liquidación del estado de ingresos.

**Cuadro A2.** Resumen de la liquidación del estado de gastos.

**Cuadro A3.** Derechos reconocidos en 2021.

**Cuadro A4.** Obligaciones reconocidas en 2021.

**Cuadro A5.** Ejecución del presupuesto de gastos por Unidades de Planificación.

**Cuadro A6.** Comparación de los derechos reconocidos de 2020 y 2021.

**Cuadro A7.** Comparación de las obligaciones reconocidas de 2020 y 2021.



Cuadro A1. Resumen de la liquidación del estado de ingresos (euros)

Art.	Denominación	Previsiones presupuetarias			Derechos ingresos		D. Pendientes de cobro a 31/12/20	Diferencias Previsiones D. rec.	Grado de ejecución %
		Iniciales	Modificaciones	Definitivas	Rec. Netos	Líquidos			
30	Derechos de examen	79.635	0	79.635	53.845	53.845	0	-25.790	67,62%
31	Precios públicos	40.411.459	1.268.710	41.680.169	38.794.684	31.729.284	7.065.400	-2.885.485	93,08%
32	Otros Ingresos de prestación de servicios	6.306.074	455.023	6.761.097	8.255.147	7.993.928	261.218	1.494.049	122,10%
33	Venta de bienes	648.800	1.840	650.640	403.180	333.720	69.460	-247.460	61,97%
38	Reintegros de operaciones corrientes	0	4.269	4.269	76.258	76.258	0	71.989	1786,41%
39	Otros ingresos	788.499	1.661	790.160	440.899	404.960	35.939	-349.262	55,80%
	<b>TOTAL CAPÍTULO III</b>	<b>48.234.467</b>	<b>1.731.504</b>	<b>49.965.971</b>	<b>48.024.012</b>	<b>40.591.995</b>	<b>7.432.017</b>	<b>-1.941.958</b>	<b>96,11%</b>
40	De la Administración del Estado	4.194.503	3.070.770	7.265.273	9.926.549	9.846.858	79.691	2.661.275	136,63%
45	De Comunidades Autónomas	193.844.883	641.834	194.486.717	192.226.104	178.660.504	13.565.600	-2.260.613	98,84%
46	De Corporaciones Locales	351.650	43.121	394.771	373.002	293.314	79.688	-21.769	94,49%
47	De Empresas privadas	1.768.978	34.772	1.803.750	1.491.186	1.422.493	68.693	-312.564	82,67%
48	De Familias e Instituciones sin fines de lucro	64.898	191.231	256.129	424.191	424.120	71	168.062	165,62%
49	Del exterior	3.685.440	300.899	3.986.339	3.423.589	3.423.589	0	-562.750	85,88%
	<b>TOTAL CAPÍTULO IV</b>	<b>203.910.352</b>	<b>4.282.627</b>	<b>208.192.979</b>	<b>207.864.621</b>	<b>194.070.878</b>	<b>13.793.743</b>	<b>-328.358</b>	<b>99,84%</b>
52	Intereses de depósitos	0	134	134	5.235	5.235	0	5.101	3897,57%
54	Renta de bienes inmuebles	8.889	0	8.889	8.969	8.969	0	80	100,90%
55	Productos de concesiones y aprovechamientos espec.	368.178	0	368.178	305.251	226.641	78.610	-62.927	82,91%
59	Otros ingresos patrimoniales	10.000	0	10.000	1.005	1.005	0	-8.995	10,05%
	<b>TOTAL CAPÍTULO V</b>	<b>387.067</b>	<b>134</b>	<b>387.201</b>	<b>320.460</b>	<b>241.850</b>	<b>78.610</b>	<b>-66.741</b>	<b>82,76%</b>
	<b>TOTAL OPERACIONES CORRIENTES</b>	<b>252.531.886</b>	<b>6.014.265</b>	<b>258.546.151</b>	<b>256.209.093</b>	<b>234.904.723</b>	<b>21.304.370</b>	<b>-2.337.058</b>	<b>99,10%</b>
70	De la Administración del Estado	9.822.000	0	9.822.000	17.545.648	17.545.648	0	7.723.648	178,64%
75	De Comunidades Autónomas	20.430.280	0	20.430.280	16.434.350	6.983.249	9.451.101	-3.995.930	80,44%
76	De Corporaciones Locales	246.500	0	246.500	365.989	350.057	15.932	119.489	148,47%
77	De empresas privadas	13.856.170	2.000	13.858.170	9.894.914	7.525.339	2.369.575	-3.963.256	71,40%
78	De familias e instituciones sin fines de lucro	363.900	0	363.900	1.144.604	1.144.604	0	780.704	314,54%
79	Del exterior	5.900.000	0	5.900.000	6.508.564	6.508.564	0	608.564	110,31%
	<b>TOTAL CAPÍTULO VII</b>	<b>50.618.850</b>	<b>2.000</b>	<b>50.620.850</b>	<b>51.894.069</b>	<b>40.057.461</b>	<b>11.836.608</b>	<b>1.273.219</b>	<b>102,52%</b>
	<b>TOTAL OPERACIONES DE CAPITAL</b>	<b>50.618.850</b>	<b>2.000</b>	<b>50.620.850</b>	<b>51.894.069</b>	<b>40.057.461</b>	<b>11.836.608</b>	<b>1.273.219</b>	<b>102,52%</b>
87	Remanente de tesorería	0	36.397.950	36.397.950	0	0	0	-36.397.950	0,00%
	<b>TOTAL CAPÍTULO VIII</b>	<b>0</b>	<b>36.397.950</b>	<b>36.397.950</b>	<b>0</b>	<b>0</b>	<b>0</b>	<b>-36.397.950</b>	<b>0,00%</b>
94	Depósitos y fianzas recibidos	90.600	53.110	143.710	164.280	164.280	0	20.570	114,31%
	<b>TOTAL CAPÍTULO IX</b>	<b>90.600</b>	<b>53.110</b>	<b>143.710</b>	<b>164.280</b>	<b>164.280</b>	<b>0</b>	<b>20.570</b>	<b>114,31%</b>
	<b>TOTAL OPERACIONES FINANCIERAS</b>	<b>90.600</b>	<b>36.451.060</b>	<b>36.541.660</b>	<b>164.280</b>	<b>164.280</b>	<b>0</b>	<b>-36.377.380</b>	<b>0,45%</b>
	<b>Total estado de ingresos</b>	<b>303.241.336</b>	<b>42.467.324</b>	<b>345.708.661</b>	<b>308.267.442</b>	<b>275.126.464</b>	<b>33.140.978</b>	<b>-37.441.219</b>	<b>89,17%</b>

## Cuadro A2. Resumen de la liquidación del estado de gastos (euros)

Art.	Denominación	Créditos presupuestarios			Obligaciones Netas	Pagos líquidos	Obligac. pendientes de pago a 31/12/20	Remanente	Grado de ejecución %
		Iniciales	Modific. de crédito	Definitivos					
11	Eventuales	79.871	0	79.871	52.541	52.541	0	27.330	65,78%
12	Funcionarios	125.110.928	1.740.676	126.851.604	121.399.437	121.399.437	0	5.452.167	95,70%
13	Laborales	35.239.416	0	35.239.416	37.755.933	37.755.933	0	-2.516.517	107,14%
14	Otro Personal	1.078.359	1.907.520	2.985.879	2.491.106	2.491.106	0	494.773	83,43%
15	Incentivos al Rendimiento	15.843.532	0	15.843.532	16.392.149	16.392.149	0	-548.617	103,46%
16	Cuotas, prestaciones y gastos sociales	27.400.053	2.791.127	30.191.180	31.935.982	29.609.103	2.326.879	-1.744.802	105,78%
TOTAL CAPÍTULO I		204.752.159	6.439.323	211.191.482	210.027.148	207.700.269	2.326.879	1.164.334	99,45%
20	Arrendamientos	93.332	0	93.332	124.198	122.890	1.308	-30.866	133,07%
21	Reparaciones, mantenimiento y conservación	5.696.895	311.148	6.008.043	5.566.980	5.123.758	443.222	441.063	92,66%
22	Material, suministros y otros	31.011.181	8.294.153	39.305.334	25.697.744	22.668.420	3.029.325	13.607.590	65,38%
23	Indemnizaciones por razón del servicio	681.796	-109.383	572.413	1.062.680	1.054.443	8.236	-490.267	185,65%
27	Compras y otros gastos relacionados con la actividad	2.424.256	2.705	2.426.961	2.615.290	2.612.420	2.870	-188.329	107,76%
TOTAL CAPÍTULO II		39.907.460	8.498.623	48.406.083	35.066.892	31.581.931	3.484.961	13.339.191	72,44%
31	De préstamos del interior	60.000	20.420	80.420	48.772	48.772	0	31.648	60,65%
34	De fianzas y Otros	24.000	0	24.000	20.696	20.696	0	3.304	86,23%
35	Intereses de demora y otros gastos financieros	30.000	34.713	64.713	77.864	77.864	0	-13.152	120,32%
TOTAL CAPÍTULO III		114.000	55.133	169.133	147.332	147.332	0	21.801	87,11%
48	A Familias e Instituciones sin fines de lucro	3.627.521	-224.081	3.403.440	2.661.238	2.658.858	2.380	742.202	78,19%
TOTAL CAPÍTULO IV		3.627.521	-224.081	3.403.440	2.661.238	2.658.858	2.380	742.202	78,19%
TOTAL OPERACIONES CORRIENTES		248.401.140	14.768.998	263.170.138	247.902.610	242.088.390	5.814.220	15.267.529	94,20%
62	Inversión nueva asociada funcionamiento servicios	14.264.616	179.519	14.444.135	10.346.093	8.296.516	2.049.577	4.098.042	71,63%
64	Gastos de inversión de carácter inmaterial	40.171.849	27.204.008	67.375.857	30.312.411	29.872.506	439.905	37.063.446	44,99%
TOTAL CAPÍTULO VI		54.436.465	27.383.527	81.819.992	40.658.504	38.169.023	2.489.482	41.161.488	49,69%
TOTAL OPERACIONES DE CAPITAL		54.436.465	27.383.527	81.819.992	40.658.504	38.169.023	2.489.482	41.161.488	49,69%
85	Adquisición de acciones y participaciones	0	300.000	300.000	300.000	300.000	0	0	100,00%
TOTAL CAPÍTULO VIII		0	300.000	300.000	300.000	300.000	0	0	100,00%
91	Amortización de préstamos del interior	297.731	0	297.731	176.702	176.702	0	121.029	59,35%
94	Devolución de depósitos y fianzas	106.000	14.800	120.800	129.757	129.757	0	-8.957	107,41%
TOTAL CAPÍTULO IX		403.731	14.800	418.531	306.459	306.459	0	112.072	73,22%
TOTAL OPERACIONES FINANCIERAS		403.731	314.800	718.531	606.459	606.459	0	112.072	84,40%
<b>Total estado de gastos</b>		<b>303.241.336</b>	<b>42.467.325</b>	<b>345.708.661</b>	<b>289.167.573</b>	<b>280.863.871</b>	<b>8.303.702</b>	<b>56.541.089</b>	<b>83,64%</b>

## Cuadro A3. Derechos reconocidos en 2021 (euros)

Denominación	Subconcepto	Concepto	Artículo	Capítulo
<b>3 TASAS, PRECIOS PUBLICOS Y OTROS INGRESOS</b>				
<b>30 Tasas</b>			<b>53.845</b>	
307 00. Derechos de examen	53.845	53.845		
<b>31 Precios públicos</b>			<b>38.794.684</b>	
310 Precios académicos		32.598.065		
00. Derechos de matrícula grado y máster	22.014.121			
01. Derechos de matrícula tercer ciclo	350.353			
02. Derechos de matrícula estudios propios	1.664.822			
03. Otras matrículas (CIFICE, CULM, etc.)	1.403.794			
04. Fondo social y exención de tasas	-1.825			
05. Compensación MECD por familia numerosa	1.894.345			
06. Compensación MECD por alumnos becarios	4.691.469			
07. Compensación Gobierno Vasco por alumnos becarios	88.880			
09. Compensación Becas Gobierno de Aragón	602.987			
10. Compensación por bonificación matrícula Gobierno de Aragón	-110.882			
311 Precios administrativos		821.444		
00. Apertura de expediente grado y máster	33.240			
01. Apertura de expediente tercer ciclo	13.462			
02. Apertura de expediente estudios propios	51.292			
05. Ingresos por costes fijos (Guías, impresos, etc.) grado y máster	667.281			
06. Ingresos por costes fijos (Guías, impresos, etc.) tercer ciclo	56.169			
312 Otros precios		5.375.175		
00. Derechos alojamiento, restauración y residencia	2.844.843			
02. Alquiler de aulas	341.911			
91. Certificados y traslados	277.857			
92. Admisión a trámite tesis doctorales	37.131			
93. Expedición de títulos estudios oficiales	1.016.727			
94. Pruebas de aptitud para el acceso a la Universidad	814.172			
95. Pruebas de acceso para mayores de 25 años	18.143			
96. Compulsas	12.237			
97. Expedición de títulos propios	2.648			
98. Certificados de aptitud pedagógica	464			
99. Pruebas de conjunto para homologación de títulos extranjeros	9.043			
<b>32 Otros ingresos por de prestación de servicios</b>			<b>8.255.147</b>	
329 Otros ingresos procedentes de prestación de servicios		8.255.147		



## ANEXO I. DETALLES DE LA LIQUIDACIÓN DEL PRESUPUESTO

Denominación	Subconcepto	Concepto	Artículo	Capítulo
00. Prestación de servicios		1.845.316		
01. Teléfono		7.132		
02. Compensación utilización de infraestructura		6.137.625		
03. Congresos		265.073		
<b>33 Venta de bienes</b>			<b>403.180</b>	
330 Venta de publicaciones propias		233.160		
00. Venta de publicaciones propias		233.160		
332 Venta de fotocopias y otros productos de reprografía		129.367		
00. Venta de fotocopias y otros productos de reprografía		129.367		
334 Venta de productos agropecuarios		37.786		
00. Venta de productos agropecuarios		37.786		
339 Venta de otros bienes		2.867		
00. Venta de otros bienes		2.867		
<b>38 Reintegros de operaciones corrientes</b>			<b>76.258</b>	
380 00. De ejercicios cerrados		76.258	76.258	
<b>39 Otros ingresos</b>			<b>440.899</b>	
399 Ingresos diversos		440.899		
00. Ingresos diversos		418.563		
01. Derechos edito-autoriales		20.972		
02. Ingresos por costas judiciales		1.363		
<b>TOTAL CAPITULO III</b>				<b>48.024.012</b>

<b>4 TRANSFERENCIAS CORRIENTES</b>				
<b>40 De la Administración del Estado</b>			<b>9.926.549</b>	
400 Del Ministerio de Educación, Cultura y Deporte		4.836.699		
01. Transferencias corrientes del MECD		4.836.699		
401 De otros Ministerios		3.154.490		
01. Transferencias MINECO para contratos predoctorales		1.966.526		
20. De otros Departamentos Ministeriales		1.187.964		
402 Del Ministerio de Universidades		1.935.360		
22. Transferencias del Ministerio de Universidades		1.935.360		
<b>45 De Comunidades Autónomas</b>			<b>192.226.104</b>	
450 De Comunidades Autónomas		189.200.164		
00. Transferencia básica de la Comunidad Autónoma de Aragón		174.909.820		
01. Transferencias Gobierno de Aragón para contratos predoctorales		4.259.585		
02. Gobierno de Aragón para complementos autonómicos PDI		8.877.970		

Denominación	Subconcepto	Concepto	Artículo	Capítulo
03. Otras Transferencia Gobierno de Aragón	252.789			
04. Transferencia Gobierno de Aragón para ayuda estudiantiles	900.000			
452 De Organismos Autónomos Gobierno de Aragón		3.025.940		
00. Del INAEM	992.564			
01. Plazas vinculadas	1.955.614			
02. Consorcios y Fundaciones de la Comunidad Autónoma incluidos en AA.PP.	26.800			
03. Sociedades y Entes Públicos de la Comunidad Autónoma incluidos en AA.PP.	50.962			
<b>46 De Corporaciones Locales</b>			<b>373.002</b>	
460 De Ayuntamientos		135.003		
00. Del Ayuntamiento de Zaragoza	4.367			
01. Del Ayuntamiento de Huesca	1.000			
02. Del Ayuntamiento de Teruel	2.000			
03. De Corporaciones Locales	127.636			
461 De Diputaciones		237.999		
00. De la Diputación Provincial de Zaragoza	98.622			
01. De la Diputación Provincial de Huesca	119.377			
02. De la Diputación Provincial de Teruel	20.000			
<b>47 De empresas privadas</b>			<b>1.491.186</b>	
479 De empresas privadas		1.491.186		
00. De empresas privadas	1.491.186			
<b>48 De familias e instituciones sin fines de lucro</b>			<b>424.191</b>	
489 De familias e instituciones sin fines de lucro		424.191		
00. De familias e instituciones sin fines de lucro	396.797			
01. Fondos COVID 19	27.394			
<b>49 Del exterior</b>			<b>3.423.589</b>	
492 Del exterior		3.315.891		
02. Otras transferencias UE no FEDER marco 14-20	3.315.891			
499 Otras transferencias corrientes del exterior		107.698		
00. Otras transferencias exteriores entidades residentes en Europa	-13.114			
01. Otras transferencias exteriores entidades residentes en el resto del mundo	120.812			
<b>TOTAL CAPITULO IV</b>				<b>207.864.621</b>
<b>5 INGRESOS PATRIMONIALES</b>				
<b>52 Intereses de depósitos</b>			<b>5.235</b>	
520 Intereses de Cuentas Bancarias		5.235		
00. Intereses de Cuentas Bancarias	5.235			
<b>54 Rentas de bienes inmuebles</b>			<b>8.969</b>	

## ANEXO I. DETALLES DE LA LIQUIDACIÓN DEL PRESUPUESTO

Denominación	Subconcepto	Concepto	Artículo	Capítulo
540 Alquiler y productos de inmuebles		8.969		
00. Alquiler de viviendas a funcionarios	8.969			
<b>55 Productos de concesiones y aprov. especiales</b>			<b>305.251</b>	
550 De concesiones administrativas		305.251		
01. Canon cafeterías	11.462			
02. Canon máquinas expendedoras	275.989			
04. Canon agencia de viajes	2.667			
06. Canon antenas telecomunicaciones	13.357			
07. Canon Tienda-Librería Edificio Paraninfo	1.775			
<b>59 Ingresos patrimoniales</b>			<b>1.005</b>	
599 Otros ingresos patrimoniales		1.005		
00. Otros ingresos patrimoniales	1.005			
<b>TOTAL CAPITULO V</b>				<b>320.460</b>

<b>7 TRANSFERENCIAS DE CAPITAL</b>				
<b>70 De la Administración del Estado</b>			<b>17.545.648</b>	
700 Del Ministerio de Educación, Cultura y Deporte		-386.107		
01. Para programas de movilidad	9.979			
21. Para proyectos de investigación	-396.086			
701 De otros departamentos ministeriales		17.931.755		
20. Proyectos subvencionados por otros Dptos. Ministeriales	76.919			
21. Proyectos subvencionados por el F.I.S.	7.807.161			
22. Infraestructuras Ministerio de Ciencia e Innovación	10.047.675			
<b>75 De Comunidades Autónomas</b>			<b>16.434.350</b>	
750 De Comunidades Autónomas		16.081.883		
00. Del Gobierno de Aragón para Proyectos Innovaragón	207.328			
01. Del GA para inversiones	10.239.289			
03. Del GA para Plan Plurianual Equip. Docente	226.418			
21. Del GA para Proyectos, Grupos e I. universitarios	5.408.849			
752 De Organismos Autónomos		352.467		
00. Organismos Autónomos de la Comunidad Autónoma incluidos en Administraciones Públicas	32.444			
02. Consorcios y Fundaciones de la Comunidad Autónoma incluidos en Administraciones Públicas	48.023			
03. Sociedades y Entes Públicos de la Comunidad Autónoma incluidos en AA.PP.	272.000			
<b>76 De Corporaciones locales</b>			<b>365.989</b>	
760 De Ayuntamientos		282.349		
00. Del Ayuntamiento de Zaragoza	272.149			

Denominación	Subconcepto	Concepto	Artículo	Capítulo
03. De otras corporaciones locales	10.200			
761 De Diputaciones Provinciales		83.640		
00. De Diputaciones Provinciales	57.083			
01. De Diputación Provincial de Huesca	26.557			
<b>77 De empresas privadas</b>			<b>9.894.914</b>	
779 Para Investigación		9.894.914		
00. Para Investigación	9.894.914			
<b>78 De familias e instituciones sin fines de lucro</b>			<b>1.144.604</b>	
789 De familias e instituciones sin fines de lucro		1.144.604		
00. De familias e instituciones sin fines de lucro	940.120			
21. Para proyectos subvencionados por otros Organismos	204.484			
<b>79 Del exterior</b>			<b>6.508.564</b>	
790 Fondo Europeo de Desarrollo Regional		1.118.585		
02. Fondos FEDER marco 14-20	1.118.585			
791 Transferencias de capital del exterior		17.900		
02. Fondo Social Europeo marco 14-20	17.900			
795 Proyectos subvencionados por la U.E.		5.324.890		
00. Otros Proyectos U.E. marco 00-06	9.667			
01. Otros Proyectos U.E. marco 07-13	4.670			
02. Otros Proyectos U.E. marco 14-20	5.310.553			
799 Otras Transferencias		47.189		
00 .Otras transferencias entidades residentes en Europa	2.500			
01. Otras transferencias entidades resto del mundo	44.689			
<b>TOTAL CAPITULO VII</b>				<b>51.894.069</b>
<b>9 PASIVOS FINANCIEROS</b>				
<b>94 Depósitos y fianzas recibidos</b>			<b>164.280</b>	
941 Fianzas		164.280		
00. Fianzas	164.280			
<b>TOTAL CAPITULO IX</b>				<b>164.280</b>
<b>TOTAL DERECHOS RECONOCIDOS</b>				<b>308.267.442</b>

## Cuadro A4. Obligaciones reconocidas en 2021 (euros)

Denominación	Subconcepto	Concepto	Artículo	Capítulo
<b>1 GASTOS DE PERSONAL</b>				
<b>11 Eventuales</b>				<b>52.541</b>
110 Retribuciones Eventuales		52.541		
00. Sueldos Grupo A2 - PAS Eventual	18.812			
01. Complementos Grupo A2 - PAS Eventual	30.240			
02. Otras remuneraciones Grupo A2 - PAS Eventual	3.490			
<b>12 Funcionarios</b>				<b>121.399.437</b>
120 Retribuciones Básicas		55.754.441		
00. Sueldos del Grupo A	27.683.767			
01. Sueldos del Grupo B	2.074.822			
02. Sueldos del Grupo C1 PAS	6.819.161			
03. Sueldos del Grupo C2 PAS	5.662.898			
05. Trienios	12.745.868			
09. Atrasos y otros	767.926			
121 Retribuciones Complementarias		65.644.996		
00. Complemento de destino	24.134.174			
03. Transferencias costes personal. Otras unidades	1.051			
05. Complemento específico	27.617.218			
06. Complemento cargo académico	1.253.483			
07. Complemento mérito docente	10.865.012			
09. Complemento jornada partida	173.306			
10. Complemento turnicidad	242.470			
11. Complemento disponibilidad	68.627			
12. Complemento nocturnidad	2.426			
13. Complemento formación	844.408			
14. Gratificación sábados o festivos Funcionarios	51.986			
15. Complemento proyecto de gestión	56.326			
17. Plus de transporte	19.160			
18. Carrera profesional	215.190			
19. Otros complementos	13.197			
20. Complemento personal	86.962			
<b>13 Laborales</b>				<b>37.755.933</b>
130 Laboral Fijo		5.555.317		
00. Retribuciones Grupo A1	4.362.049			
02. Retribuciones Grupo C1	58.158			
03. Retribuciones Grupo C2	71.972			

Denominación	Subconcepto	Concepto	Artículo	Capítulo
05. Trienios laborales fijos	1.000.732			
09. Atrasos otro laboral fijo	62.406			
131 Laboral Contratado		19.598.710		
00. Retribuciones Grupo A1	18.028.631			
01. Retribuciones Grupo A2	44.950			
02. Retribuciones Grupo C1	33.318			
03. Retribuciones Grupo C2	180.433			
05. Trienios laborales contratados	890.035			
09. Atrasos otro laboral contratado	421.343			
134 Complementos Laboral Fijos		4.587.468		
00. Complemento destino Laboral Fijo	2.587.425			
03. Complemento puesto Laboral Fijo	39.058			
05. Complemento específico Laboral Fijo	1.708.904			
06. Complemento cargo académico Laboral Fijo	192.127			
07. Complemento mérito docente Laboral Fijo	35.667			
09. Complemento Jornada partida Laboral Fijo	4.842			
10. Complemento Turnicidad Laboral Fijo	968			
13. Complemento Formación Laboral Fijo	5.633			
14. Gratificación sábado o festivo Laboral Fijo	1.720			
15. Complemento proyecto de gestión Laboral Fijo	3.718			
18. Carrera profesional Laboral Fijo	6.444			
19. Otros complementos. Laboral Fijo	962			
135 Retribuciones complementarias Laboral Contratado		8.014.438		
00. Complemento destino Laboral Contratado	6.411.051			
03. Complemento puesto Laboral Contratado	112.000			
05. Complemento específico Laboral Contratado	1.415.114			
06. Complemento cargo académico Laboral Contratado	49.133			
09. Complemento Jornada partida Laboral Contratado	1.328			
10. Complemento Turnicidad Laboral Contratado	4.587			
11. Complemento Disponibilidad Laboral Contratado	482			
13. Complemento Formación Laboral Contratado	18.063			
14. Gratificación sábado o festivo Laboral Contratado	38			
17. Plus transporte Laboral Contratado	1.375			
19. Otros complementos Laboral Contratado	1.268			
<b>14 Otro personal</b>		<b>2.491.106</b>		
144 Retribuciones otro personal		2.491.106		
00. Retribuciones Grupo A1 Otro personal	67.292			

## ANEXO I. DETALLES DE LA LIQUIDACIÓN DEL PRESUPUESTO

Denominación	Subconcepto	Concepto	Artículo	Capítulo
09. Atrasos Otro personal		4.035		
20. Complemento Personal Emérito. Funcionario		56.661		
21. Complemento Universidad Eméritos		455.544		
50. Fondos adicionales		1.907.574		
<b>15 Incentivos al rendimiento</b>				<b>16.392.149</b>
150 Productividad		7.530.870		
00. Complemento productividad funcionarios		6.570.617		
01. Complemento productividad plazas vinculadas		944.320		
10. Complemento productividad laborales fijos		15.933		
151 Servicios extraordinarios		1.118.726		
00. Servicios extraordinarios		249.034		
02. Cursos, conferencias y seminarios		333.258		
03. Colaboración formación		30.418		
04. Colaboraciones Estudios Propios		506.016		
152 Complementos autonómicos PDI		7.742.553		
00. Complemento autonómico Dedicación		3.563.486		
01. Complemento autonómico Investigación		2.438.840		
02. Complemento autonómico Docencia		1.740.227		
<b>16 Cuotas, prestaciones y gastos sociales a cargo del empleador</b>				<b>31.935.982</b>
160 Cuotas Sociales		29.721.703		
00. Seguridad Social		28.221.048		
01. Prestación Seguridad Social IT		1.500.655		
162 Gastos sociales del personal		2.214.279		
04. Indemnización por jubilaciones		809.058		
06. Compensación prestación Universidad IT		1.405.222		
<b>TOTAL CAPITULO I</b>				<b>210.027.148</b>
<b>2 GASTOS CORRIENTES EN BIENES Y SERVICIOS</b>				
<b>20 Arrendamientos y cánones</b>				<b>124.198</b>
202 Arrendamiento de edificios y otras construcciones		3.228		
00. Arrendamiento de edificios y construcciones		3.228		
203 Arrendamiento maquinaria, instalaciones y utillaje		120.970		
00. Arrendamiento maquinaria y utillaje		120.970		
<b>21 Reparaciones, mantenimiento y conservación</b>				<b>5.566.980</b>
212 De edificios y otras construcciones		3.215.646		
00. Edificios. Servicio Mantenimiento		190.157		
01. Mantenimiento general contratado		2.849.032		
02. Edificios y otras construcciones		176.457		

Denominación	Subconcepto	Concepto	Artículo	Capítulo
213 Reparaciones y conservación maquinaria e instalaciones		251.486		
00. Maquinaria, instalaciones y utillaje	251.486			
215 Reparaciones y conservación de mobiliario y enseres		21.254		
00. Mobiliario y enseres	21.254			
216 Reparaciones y cons. equipos procesos de la información		2.078.594		
00. Equipos informáticos	217.704			
01. Equipos informáticos multiusos	280.546			
02. Sistemas operativos centrales	764.529			
03. Equipos informatización biblioteca	815.815			
<b>22 Material, suministros y otros</b>			<b>25.697.744</b>	
220 Material de Oficina		799.225		
00. Ordinario no inventariable	516.176			
01. Prensa, revistas y otras publicaciones (excepto fondos bibliotecas)	12.122			
02. Material informático no inventariable	119.167			
03. Material para expedición de Títulos	151.760			
221 Suministros		6.811.842		
00. Energía eléctrica	4.415.449			
01. Agua y vertido	304.845			
03. Combustible	1.177.757			
04. Vestuario	58.368			
05. Productos alimenticios	18.868			
06. Material fungible de laboratorio	742.059			
08. Suministro de material deportivo	46.726			
09. Gastos de Publicaciones y Prensas Universitarias	47.770			
222 Comunicaciones		324.909		
00. Telefónicas	8.266			
01. Postales	104.324			
09. Otras comunicaciones	212.319			
223 Transportes		192.673		
00. Gastos vehículos propios	20.886			
01. Gastos vehículos alquilados	171.788			
224 Primas de seguros		76.472		
00. Primas de seguros de vehículos	76.472			
225 Tributos		19.114		
02. Tributos de las entidades locales	19.114			
226 Gastos diversos		6.750.462		
00. Gastos generales y de funcionamiento	4.028.799			



## ANEXO I. DETALLES DE LA LIQUIDACIÓN DEL PRESUPUESTO

Denominación	Subconcepto	Concepto	Artículo	Capítulo
01. Atenciones protocolarias y representativas	37.005			
02. Gastos de publicidad y Servicio de Prensa	63.192			
03. Gastos jurídicos y contenciosos	48.065			
05. Gastos pruebas de acceso a la Universidad	6.335			
06. Pagos por conferencias, cursos, traducciones	1.236.782			
09. Otros gastos diversos	5.309			
11. Reposición de mobiliario y enseres	165.106			
12. Reposición de equipamiento informático	698.083			
14. Aplicaciones informáticas	31.384			
15. Reposición de maquinaria y utillaje	430.400			
227 Trabajos realizados por otras empresas y profesionales		10.723.047		
00. Limpieza y aseo	6.647.762			
01. Seguridad	2.205.961			
06. Estudios y trabajos técnicos realizados por empresas	5.060			
09. Otros trabajos realizados por empresas	1.864.263			
<b>23 Indemnizaciones por razón del servicio</b>			<b>1.062.680</b>	
230 Dietas y locomoción		488.840		
01. De personal	400.846			
03. De Tribunales de Profesorado	12.899			
04. De Tribunales de Tesis Doctorales	10.108			
05. De Coordinación LOGSE	518			
06. De Selectividad	64.468			
233 Asistencias a pruebas de acceso		573.840		
00. Asistencia a Comisión plaza Profesorado				
01. Asistencia a Comisión Pruebas Habilitación Nacional	29.911			
03. Asistencia a Tribunales selección plazas PAS	67.675			
05. Asistencia a Tribunales de selectividad	448.914			
06. Asistencia a Pruebas de Nivel	27.340			
<b>27 Fondos bibliográficos</b>			<b>2.615.290</b>	
270 Libros y revistas		2.615.290		
01. Libros	199.602			
02. Revistas	2.415.687			
<b>TOTAL CAPITULO II</b>				<b>35.066.892</b>
<b>3 GASTOS FINANCIEROS</b>				
<b>31 De préstamos en moneda nacional</b>			<b>48.772</b>	
310 Intereses préstamos corto y largo plazo		752		
00. Intereses préstamos corto plazo	752			

Denominación	Subconcepto	Concepto	Artículo	Capítulo
311 Gastos de emisión, modificación y cancelación a corto plazo		2		
00. Gastos emisión, modificación y cancelación a corto plazo	2			
319 Otros gastos financieros		48.017		
00. Otros gastos financieros	48.017			
<b>34 De depósitos fianzas y otros</b>			<b>20.696</b>	
340 Intereses de depósitos		20.696		
00. Intereses de depósitos, Avaes	20.696			
<b>35 Intereses de demora y otros gastos</b>			<b>77.864</b>	
352 Intereses de demora		77.864		
00. Intereses de demora	77.864			
<b>TOTAL CAPITULO III</b>				<b>147.332</b>

**4 TRANSFERENCIAS CORRIENTES**

<b>48 A familias e instituciones sin fines de lucro</b>			<b>2.661.238</b>	
480 Becas		2.609.211		
01. Ayudas al estudio	630.144			
02. Becas apoyo gestión	277.749			
03. Ayudas Universa	1.140.190			
04. Otras becas y ayudas	76.722			
05. Becas Re. Internacionales	472.995			
06. Ayudas programa Mentor	11.410			
481 Derechos de Autor		37.002		
01. Derechos de Autor.- P.U.Z.	37.002			
489 Transferencias instituciones		15.025		
00. Transferencias instituciones	15.025			
<b>TOTAL CAPITULO IV</b>				<b>2.661.238</b>

**6 INVERSIONES REALES**

<b>62 Inversión nueva asociada a funcionamiento oper. servicios</b>			<b>10.346.093</b>	
621 Obras de nueva planta o grandes rehabilitaciones		8.758.493		
50. Grandes actuaciones plan de inversiones	8.758.493			
622 Pequeñas reformas o adecuación de espacios		1.047.539		
00. Obras menores	103.436			
40. Obras RAM	540.860			
50. Obras plan de inversiones	347.773			
70. Obras actuaciones especiales	55.470			
625 Mobiliario y enseres		169.176		
01. Mobiliario y enseres en centros	4.000			

**ANEXO I. DETALLES DE LA LIQUIDACIÓN DEL PRESUPUESTO**

Denominación	Subconcepto	Concepto	Artículo	Capítulo
40. Equipamiento RAM	9.465			
50. Equipamiento plan de inversiones	155.711			
626 Equipamiento informático y de comunicaciones		370.885		
00. Equipos informáticos	219.242			
01. Equipamiento informático y de comunicaciones centralizado	124.696			
02. Proyecto Tarjeta Inteligente	16.465			
40. Equipamiento informático RAM	6.511			
50. Equipamiento informático plan de inversiones	3.972			
<b>64 Gastos de inversiones de carácter inmaterial</b>			<b>30.312.411</b>	
640 Gastos en Investigación		30.225.850		
00. Investigación	3.142.280			
05. Mantenimiento	11.559			
06. Pagos a personal investigación: Contratos, colaboraciones, becas	9.487.595			
07. Pagos a personal investigación: Otros	4.466.237			
09. Gastos financieros	827			
10. Gastos utillaje investigación	185			
11. Gastos mobiliario investigación	49.886			
12. Gastos equipos informáticos investigación	1.001.138			
13. Elementos de transporte investigación	13.388			
14. Dietas investigación	786.808			
15. Maquinaria investigación	3.239.171			
16. Fondos bibliográficos investigación	73.205			
17. Otros gastos investigación	4.648.899			
18. Aplicaciones informáticas investigación	78.483			
20. Cuota patronal personal investigación	3.096.719			
21. Movilidad Investigación	120.312			
23. Arrendamiento de maquinaria, instalaciones y utillaje	9.024			
29. Gastos de gestión IVA intracomunitario	135			
649 Otros gastos de carácter inmaterial		86.561		
40. Tasas, licencias y honorarios RAM	3.655			
50. Tasas, licencias y honorarios Plan de inversiones	82.905			
<b>TOTAL CAPITULO VI</b>				<b>40.658.504</b>
<b>8 ACTIVOS FINANCIEROS</b>				
85 Adquisición de acciones y participaciones sector público	300.000	300.000	<b>300.000</b>	
<b>TOTAL CAPITULO VIII</b>				<b>300.000</b>

Denominación	Subconcepto	Concepto	Artículo	Capítulo
<b>9 PASIVOS FINANCIEROS</b>				
<b>91 Amortización de préstamos en moneda nacional</b>			<b>176.702</b>	
911 Amortización préstamos a largo plazo Sector Público		176.702		
02. Amortización préstamos a largo plazo. Innocampus	176.702			
<b>94 Devolución depósitos y fianzas</b>			<b>129.757</b>	
00. Devolución de fianzas	129.757			
<b>TOTAL CAPITULO IX</b>				<b>306.459</b>
<b>TOTAL OBLIGACIONES RECONOCIDAS</b>				<b>289.167.573</b>

**Cuadro A5. Ejecución del presupuesto de gastos por Unidades de Planificación (euros)**

Unidad de Planificación	Crédito inicial	Crédito total	Obligaciones reconocidas	% Ejecución
18.00.0 - CONSEJO DE DIRECCIÓN	74.400,00	191.417,87	38.205,86	19,96%
18.00.1 - SECRETARÍA GENERAL	45.600,00	43.696,14	37.413,88	85,62%
18.00.2 - DEFENSOR UNIVERSITARIO	4.500,00	3.581,45	1.702,29	47,53%
18.00.8 - VICERRECTORADO CAMPUS DE HUESCA	46.833,00	49.389,15	32.342,48	65,48%
18.00.9 - VICERRECTORADO CAMPUS DE TERUEL	46.833,00	42.137,46	42.553,76	100,99%
18.01.0 - CONSEJO SOCIAL	62.000,00	144.156,34	41.393,98	28,71%
18.04.0 - REPRESENTACIÓN SINDICAL	2.000,00	1.323,39	98,60	7,45%
18.04.1 - PROVISIONES	227.023,00	23,00	0,00	0,00%
18.04.3 - PROVISIÓN FONDO LABORAL	40.000,00	229.220,03	0,00	0,00%
18.10.0 - FACULTAD DE CIENCIAS	69.933,00	60.094,74	54.174,91	90,15%
18.10.1 - FACULTAD DE ECONOMÍA Y EMPRESA	106.062,00	84.335,97	82.317,95	97,61%
18.10.2 - FACULTAD DE DERECHO	57.046,00	149.859,43	55.515,23	37,04%
18.10.3 - FACULTAD DE FILOSOFÍA Y LETRAS	94.883,00	117.351,81	68.997,47	58,80%
18.10.4 - FACULTAD DE MEDICINA	48.639,00	128.121,50	102.764,46	80,21%
18.10.5 - FACULTAD DE VETERINARIA	68.502,00	75.765,41	75.372,41	99,48%
18.10.6 - ESCUELA DE INGENIERÍA Y ARQUITECTURA	143.654,00	220.152,50	116.592,97	52,96%
18.11.0 - FACULTAD DE EDUCACIÓN	64.607,00	50.431,22	48.368,47	95,91%
18.11.3 - FACULTAD DE CIENCIAS DE LA SALUD	41.131,00	38.283,29	37.270,55	97,35%
18.11.4 - FACULTAD DE CIENCIAS SOCIALES Y DEL TRABAJO	43.553,00	49.150,19	42.034,97	85,52%
18.12.0 - FACULTAD DE CIENCIAS HUMANAS Y DE LA EDUCACIÓN	33.609,00	24.433,73	23.137,78	94,70%
18.12.2 - ESCUELA POLITÉCNICA SUPERIOR DE HUESCA	35.592,00	59.034,48	52.647,41	89,18%
18.12.3 - FACULTAD DE EMPRESA Y GESTIÓN PÚBLICA	48.485,00	52.069,77	38.804,36	74,52%
18.12.5 - FACULTAD DE CIENCIAS DE LA SALUD Y DEL DEPORTE	65.633,00	61.726,66	60.088,20	97,35%
18.12.6 - SERVICIO DE PRÁCTICAS ODONTOLÓGICAS	175.000,00	246.280,58	225.884,04	91,72%
18.13.0 - FACULTAD DE CIENCIAS SOCIALES Y HUMANAS	50.855,00	60.456,79	47.324,72	78,28%
18.13.2 - E.U. POLITÉCNICA DE TERUEL	13.131,00	16.717,45	18.098,11	108,26%
18.14.7 - EDIFICIO DE INSTITUTOS UNIVERSITARIOS	6.000,00	9.563,28	7.751,20	81,05%
18.14.8 - INSTITUTO UNIVERSITARIO DE INVESTIGACIÓN C.I.R.C.E.	0,00	122.427,79	467,81	0,38%

Unidad de Planificación	Crédito inicial	Crédito total	Obligaciones reconocidas	% Ejecución
18.15.1 - UNIDAD GESTIÓN ECONÓMICA CÁTEDRAS	1.737.628,00	2.962.336,78	1.211.234,13	40,89%
18.15.4 - PREMIOS CORIS GRUART	0,00	308.032,02	304.158,60	98,74%
18.16.1 - CENTRO INNOVACIÓN, FORMACIÓN E INVESTIGACIÓN EN CIENCIAS DE LA EDUCACIÓN	48.000,00	34.864,39	27.161,20	77,91%
18.17.1 - INSTITUTO DE INVESTIGACIÓN DE INGENIERÍA DE ARAGÓN	0,00	70.430,35	340,92	0,48%
18.17.2 - GASTOS GENERALES EN COMUNICACIONES	120.000,00	266.035,01	215.163,91	80,88%
18.17.3 - BECAS Y AYUDAS AL ESTUDIO	1.397.767,00	1.134.475,57	645.115,24	56,86%
18.18.9 - PLAN DE INVERSIONES GOBIERNO DE ARAGÓN	12.936.663,00	12.958.239,37	9.413.974,35	72,65%
18.19.1 - EQUIPAMIENTO INFORMÁTICO Y DE COMUNICACIONES	685.000,00	745.597,13	386.634,82	51,86%
18.19.2 - SUMINISTROS	5.698.514,00	8.450.081,69	5.896.721,18	69,78%
18.19.3 - MANTENIMIENTO DE EQUIPOS INFORMÁTICOS	2.200.000,00	2.179.412,22	2.007.014,30	92,09%
18.19.4 - MANTENIMIENTO DE EDIFICIOS	7.656.041,00	7.301.041,00	6.670.642,12	91,37%
18.19.5 - SERVICIO DE MANTENIMIENTO	3.338.782,00	4.157.392,81	3.340.942,86	80,36%
18.19.6 - INVERSIONES, RAM Y EQUIPAMIENTO DOCENTE	975.900,00	1.111.677,68	627.232,43	56,42%
18.19.7 - UNIDAD TÉCNICA DE CONSTRUCCIONES Y MANTENIMIENTO	29.100,00	17.766,23	17.207,43	96,85%
18.19.8 - UNIDAD DE PREVENCIÓN DE RIESGOS LABORALES	419.325,00	496.875,01	356.342,88	71,72%
18.19.9 - PLANIFICACIÓN, SOSTENIBILIDAD E INFRAESTRUCTURAS	170.600,00	336.311,90	166.368,46	49,47%
18.20.0 - MICROBIOLOGÍA, PEDIATRÍA, RADIOLOGÍA Y SALUD PÚBLICA	44.170,00	48.191,16	32.714,67	67,89%
18.20.1 - BIOQUÍMICA Y BIOLOGÍA MOLECULAR Y CELULAR	60.808,00	58.672,48	54.316,74	92,58%
18.20.2 - FARMACOLOGÍA, FISIOLOGÍA Y MEDICINA LEGAL Y FORENSE	40.532,00	33.103,61	32.812,81	99,12%
18.20.3 - CIRUGÍA	42.099,00	37.054,13	34.723,26	93,71%
18.20.4 - DIDÁCTICAS ESPECÍFICAS	56.989,00	54.091,73	50.069,95	92,56%
18.20.5 - HISTORIA	40.788,00	37.031,07	25.404,09	68,60%
18.20.6 - LINGÜÍSTICA Y LITERATURAS HISPÁNICAS	47.491,00	40.799,89	15.249,01	37,38%
18.20.7 - EXPRESIÓN MUSICAL, PLÁSTICA Y CORPORAL	37.374,00	42.927,68	35.267,54	82,16%
18.20.8 - UNIDAD PREDEPARTAMENTAL DE PERIODISMO, COMUNICACIÓN AUDIOVISUAL Y PUBLICIDAD	8.220,00	8.426,99	7.361,25	87,35%
18.20.9 - UNIDAD PREDEPARTAMENTAL DE BELLAS ARTES	10.904,00	11.123,47	11.065,23	99,48%
18.21.0 - ANATOMÍA, EMBRIOLOGÍA Y GENÉTICA ANIMAL	11.839,00	8.358,91	7.278,08	87,07%
18.21.3 - ANATOMÍA E HISTOLOGÍA HUMANAS	22.663,00	20.717,47	19.443,28	93,85%

## ANEXO I. DETALLES DE LA LIQUIDACIÓN DEL PRESUPUESTO

Unidad de Planificación	Crédito inicial	Crédito total	Obligaciones reconocidas	% Ejecución
18.21.6 - FISIATRÍA Y ENFERMERÍA	71.765,00	65.971,33	58.526,21	88,71%
18.21.7 - MEDICINA, PSIQUIATRÍA Y DERMATOLOGÍA	33.337,00	29.749,11	25.925,39	87,15%
18.21.8 - PATOLOGÍA ANIMAL	86.722,00	68.839,42	60.481,41	87,86%
18.22.1 - CIENCIAS DE LA TIERRA	75.234,00	67.096,45	64.889,74	96,71%
18.22.3 - FÍSICA APLICADA	37.845,00	34.603,58	34.298,10	99,12%
18.22.4 - FÍSICA DE LA MATERIA CONDENSADA	16.121,00	12.207,69	11.697,88	95,82%
18.22.5 - FÍSICA TEÓRICA	16.473,00	9.404,39	8.838,82	93,99%
18.22.6 - MATEMÁTICA APLICADA	31.674,00	25.715,73	14.009,01	54,48%
18.22.7 - MATEMÁTICAS	24.662,00	20.708,84	13.456,50	64,98%
18.22.8 - MÉTODOS ESTADÍSTICOS	17.914,00	12.516,95	12.452,35	99,48%
18.22.9 - PRODUCCIÓN ANIMAL Y CIENCIA DE LOS ALIMENTOS	66.845,00	57.323,47	56.924,58	99,30%
18.23.0 - QUÍMICA ANALÍTICA	39.557,00	36.255,90	34.305,55	94,62%
18.23.1 - QUÍMICA INORGÁNICA	36.553,00	29.632,85	31.008,88	104,64%
18.23.3 - QUÍMICA FÍSICA	28.382,00	22.738,61	21.197,72	93,22%
18.23.4 - QUÍMICA ORGÁNICA	32.560,00	22.525,21	20.971,51	93,10%
18.24.1 - CIENCIAS DE LA ANTIGÜEDAD	28.339,00	15.174,10	15.233,49	100,39%
18.24.4 - FILOLOGÍA FRANCESA	15.393,00	11.225,22	9.837,70	87,64%
18.24.5 - FILOLOGÍA INGLESA Y ALEMANA	56.758,00	45.586,49	24.606,69	53,98%
18.24.6 - UNIDAD PREDEPARTAMENTAL DE FILOSOFÍA	15.660,00	15.860,23	4.363,15	27,51%
18.24.7 - GEOGRAFÍA Y ORDENACIÓN DEL TERRITORIO	36.817,00	49.536,42	33.203,12	67,03%
18.24.8 - HISTORIA DEL ARTE	36.152,00	35.826,70	22.554,07	62,95%
18.26.1 - ANÁLISIS ECONÓMICO	44.149,00	38.380,98	28.693,31	74,76%
18.26.2 - CIENCIAS DE LA EDUCACIÓN	40.314,00	41.982,75	36.519,07	86,99%
18.26.3 - DERECHO DE LA EMPRESA	33.185,00	26.317,97	25.654,48	97,48%
18.26.4 - DERECHO PRIVADO	26.020,00	17.151,09	17.147,70	99,98%
18.26.5 - DERECHO PÚBLICO	27.808,00	18.804,75	18.034,89	95,91%
18.26.6 - DERECHO PENAL, FILOSOFÍA DEL DERECHO E HISTORIA DEL DERECHO	16.178,00	10.938,71	10.718,34	97,99%
18.26.8 - CONTABILIDAD Y FINANZAS	44.486,00	57.809,72	26.066,67	45,09%

Unidad de Planificación	Crédito inicial	Crédito total	Obligaciones reconocidas	% Ejecución
18.26.9 - ECONOMÍA APLICADA	45.580,00	37.234,57	36.306,71	97,51%
18.27.0 - PSICOLOGÍA Y SOCIOLOGÍA	89.817,00	102.768,71	56.515,70	54,99%
18.27.1 - CIENCIAS DE LA DOCUMENTACIÓN E HISTORIA DE LA CIENCIA	9.700,00	9.460,25	4.603,93	48,67%
18.27.2 - DIRECCIÓN Y ORGANIZACIÓN DE EMPRESAS	48.268,00	46.039,36	43.263,92	93,97%
18.27.3 - DIRECCIÓN DE MARKETING E INVESTIGACIÓN DE MERCADOS	22.348,00	19.740,07	18.841,06	95,45%
18.28.1 - CIENCIAS AGRARIAS Y DEL MEDIO NATURAL	20.323,00	13.739,30	13.029,58	94,83%
18.28.2 - CIENCIA Y TECNOLOGÍA DE MATERIALES Y FLUIDOS	34.691,00	26.988,33	27.585,38	102,21%
18.28.3 - INGENIERÍA DE DISEÑO Y FABRICACIÓN	43.737,00	37.948,50	36.944,50	97,35%
18.28.4 - INGENIERÍA ELECTRÓNICA Y COMUNICACIONES	45.815,00	35.988,71	33.449,06	92,94%
18.28.5 - INGENIERÍA MECÁNICA	58.636,00	46.640,31	38.410,51	82,35%
18.28.6 - INGENIERÍA QUÍMICA Y TECNOLOGÍA DEL MEDIO AMBIENTE	50.855,00	42.593,18	40.670,40	95,49%
18.28.7 - INFORMÁTICA E INGENIERÍA DE SISTEMAS	75.145,00	45.875,87	43.897,63	95,69%
18.28.8 - INGENIERÍA ELÉCTRICA	30.548,00	26.183,48	25.215,73	96,30%
18.29.1 - DEPARTAMENTO DE ARQUITECTURA	31.422,00	28.984,48	23.128,37	79,80%
18.29.8 - ESCUELA DE DOCTORADO	45.649,00	50.001,41	19.269,20	38,54%
18.30.6 - M.P. EN INGENIERÍA DE LOS RECURSOS HÍDRICOS	6.120,00	7.983,40	1.117,11	13,99%
18.30.8 - E.U. EN DERECHO Y REGULACIÓN BANCARIA	9.138,00	9.444,00	0,00	0,00%
18.30.9 - M.P. ENDOCRINOLOGÍA Y METABOLISMO DEL NIÑO Y DEL ADOLESCENTE	0,00	70.596,42	6.691,48	9,48%
18.31.0 - ESTUDIOS PROPIOS	0,00	1.971,03	0,00	0,00%
18.31.7 - D.E. EN INVESTIGACIÓN EN ÁREAS CIENTÍFICAS	128,00	11.251,21	32,40	0,29%
18.32.4 - D.E. ATENCIÓN TEMPRANA	19.125,00	19.332,60	63,60	0,33%
18.34.0 - M.P. EN TRABAJO SOCIAL EN SALUD MENTAL	3.570,00	9.719,32	90,15	0,93%
18.35.2 - M.P. EN ORGANIZACIÓN INDUSTRIAL	45.900,00	76.079,73	22.711,92	29,85%
18.35.9 - M.P. EN ENERGÍAS RENOVABLES EUROPEO	109.820,00	245.419,73	15.010,60	6,12%
18.36.1 - M.P. EN FISIOTERAPIA MANUAL ORTOPÉDICA O.M.T.	136.000,00	618.766,63	91.440,29	14,78%
18.36.7 - M.P. EN OSTEOPATÍA ESTRUCTURAL	0,00	31.935,12	30.712,36	96,17%
18.38.1 - D.E. EN DIRECCIÓN CONTABLE Y FINANCIERA DE LA EMPRESA	23.588,00	42.494,56	3.560,00	8,38%
18.38.2 - D.E. EN CONTABILIDAD Y AUDITORÍA EN AA.PP. TERRITORIALES	14.790,00	108.895,29	12.202,81	11,21%



## ANEXO I. DETALLES DE LA LIQUIDACIÓN DEL PRESUPUESTO

Unidad de Planificación	Crédito inicial	Crédito total	Obligaciones reconocidas	% Ejecución
18.38.5 - M.P. EN GESTIÓN INTERNACIONAL Y COMERCIO EXTERIOR	68.808,00	65.896,94	31.952,56	48,49%
18.41.7 - OFICINA DE TRANSFERENCIAS DE RESULTADOS DE INVESTIGACIÓN	16.376.879,00	28.160.759,36	11.682.593,89	41,49%
18.41.8 - D.E.U. EN MICROSISTEMAS E INSTRUMENTACIÓN INTELIGENTE	1.148,00	13.242,11	1.844,57	13,93%
18.42.2 - CAMPUS EXCELENCIA INTERNACIONAL	90.000,00	636.218,38	175.000,00	27,51%
18.42.3 - UNIDAD DE GESTIÓN DE LA INVESTIGACIÓN	15.376.795,00	21.762.253,53	11.608.973,42	53,34%
18.42.5 - PROYECTOS EUROPEOS DE INVESTIGACIÓN	5.900.000,00	11.450.652,47	4.807.763,11	41,99%
18.43.0 - UNIDAD DE GESTIÓN DE LA INFORMACIÓN CIENTÍFICA	35.700,00	42.095,61	14.696,43	34,91%
18.44.4 - E.U. LEAN FACTORY MANAGEMENT	0,00	755,04	0,00	0,00%
18.44.7 - M.P. EN MEDICINA DE URGENCIA Y RESCATE EN MONTAÑA	0,00	97.230,91	35.819,24	36,84%
18.44.8 - D.E. ESTUDIOS JAPONESES, DERECHO, SOCIEDAD Y CULTURA	6.120,00	9.013,37	839,53	9,31%
18.45.0 - SERVICIO DE GESTIÓN DE APOYO A LA INVESTIGACIÓN	286.000,00	948.001,21	732.444,65	77,26%
18.45.3 - M.P. EN ADMINISTRACIÓN ELECTRÓNICA DE EMPRESAS (MeBA)	37.213,00	69.576,68	37.883,32	54,45%
18.45.6 - M.P. EN ENDODONCIA	25.500,00	65.259,62	40.766,74	62,47%
18.46.1 - M.P. EN COOPERACIÓN PARA EL DESARROLLO	25.908,00	60.138,76	17.992,90	29,92%
18.46.2 - D.E. EN LA RESIDENCIA DEL EUROPEAN COLLEGE OF SMALL RUMINANTS HEALTH AND MANAGER	64,00	374,93	0,00	0,00%
18.46.4 - E.U. GESTIÓN EN I+D+I EN LA EMPRESA	0,00	24.612,40	4.600,00	18,69%
18.46.5 - M.P. COLOPROCTOLOGÍA	35.700,00	108.803,85	30.236,73	27,79%
18.46.6 - M.P. PERIODONCIA E IMPLANTOLOGÍA ORAL	53.550,00	188.007,64	28.489,79	15,15%
18.46.7 - M.P. MUSEOS: EDUCACIÓN Y COMUNICACIÓN	0,00	16.080,75	2.187,99	13,61%
18.46.8 - M.P. EN DISEÑO Y DESARROLLO DE COMPONENTES DE PLÁSTICO INYECTADO	18.326,00	13.730,12	1.428,10	10,40%
18.49.1 - M.P. EN MUSICOTERAPIA	0,00	432,00	3,91	0,91%
18.49.9 - C.E.U. EN PROTOCOLO Y CEREMONIAL Y ORGANIZACIÓN DE EVENTOS	0,00	5.534,59	4.496,70	81,25%
18.50.0 - BIBLIOTECA UNIVERSITARIA. SUSCRIPCIONES	2.459.930,00	2.463.926,43	2.413.492,01	97,95%
18.50.1 - BIBLIOTECA UNIVERSITARIA. GASTOS GENERALES	48.500,00	45.573,84	39.613,63	86,92%
18.50.2 - PROYECTO INFORMATIZACIÓN BIBLIOTECAS	95.938,00	166.718,03	145.378,11	87,20%
18.51.0 - SERVICIO DE INFORMÁTICA Y COMUNICACIONES	24.176,00	50.039,57	49.005,64	97,93%
18.51.1 - SERVICIO DE PUBLICACIONES	276.800,00	466.183,94	223.454,23	47,93%
18.51.2 - PRENSAS DE LA UNIVERSIDAD DE ZARAGOZA	232.000,00	187.084,14	144.378,73	77,17%

Unidad de Planificación	Crédito inicial	Crédito total	Obligaciones reconocidas	% Ejecución
18.53.0 - UNIDAD DE SEGURIDAD GESTIÓN TRÁFICO	34.316,00	31.505,96	23.691,35	75,20%
18.53.1 - UNIDAD DE SEGURIDAD GESTIÓN SEGURIDAD	2.419.961,00	2.801.424,01	2.364.114,45	84,39%
18.53.5 - PROGRAMAS INTERNACIONALES	754.725,00	818.432,38	342.445,35	41,84%
18.53.6 - VICERRECTORADO DE INTERNACIONALIZACIÓN Y COOPERACIÓN	3.413.515,00	3.148.236,66	2.996.496,41	95,18%
18.53.7 - INNOVACIÓN Y CALIDAD	384.580,00	291.584,56	247.756,74	84,97%
18.53.8 - PROYECTO UNITA	248.500,00	530.851,18	43.388,94	8,17%
18.55.0 - SERVICIOS ASISTENCIA COMUNIDAD UNIVERSITARIA	52.172,00	37.029,36	3.652,80	9,86%
18.56.0 - CENTRO UNIVERSITARIO DE LENGUAS MODERNAS	67.682,00	47.589,73	39.234,50	82,44%
18.56.3 - INSTITUTO CONFUCIO	180.000,00	174.355,71	79.553,29	45,63%
18.57.1 - COLEGIO MAYOR PABLO SERRANO	348.410,00	458.268,41	339.962,47	74,18%
18.57.2 - COLEGIO MAYOR PEDRO CERBUNA	505.700,00	531.248,72	418.650,45	78,80%
18.57.3 - COLEGIO MAYOR RAMÓN ACÍN	275.760,00	270.469,17	237.217,39	87,71%
18.57.4 - COLEGIO MAYOR SANTA ISABEL	103.860,00	86.198,45	46.161,75	53,55%
18.57.9 - RESIDENCIA UNIVERSITARIA DE JACA	81.200,00	110.421,41	51.718,39	46,84%
18.60.0 - ACTIVIDADES CULTURALES	58.400,00	16.532,83	26.302,32	159,09%
18.60.1 - MUSEO DE CIENCIAS NATURALES	39.400,00	32.124,94	22.417,05	69,78%
18.61.0 - SERVICIO DE ACTIVIDADES DEPORTIVAS	235.000,00	272.135,05	155.073,59	56,98%
18.61.1 - COMPETICIONES UNIVERSITARIAS	169.100,00	156.530,00	139.527,65	89,14%
18.61.2 - HOSPITAL VETERINARIO DE LA UNIVERSIDAD DE ZARAGOZA	523.453,00	1.488.000,45	493.253,80	33,15%
18.61.3 - MÁSTER INTERUNIVERSITARIO EN TECNOLOGÍAS DEL HIDRÓGENO	0,00	0,00	486,30	
18.61.4 - LITERATURA INFANTIL Y JUVENIL DE LATINOAMÉRICA Y EL CARIBE, E.U.	0,00	362,95	0,03	0,01%
18.61.5 - PSICOTERAPIA INFANTIL. INTERVENCIÓN Y DESARROLLO PSICOTERAPÉUTICO	0,00	612,00	0,54	0,09%
18.61.6 - NUTRICIÓN Y ALIMENTACIÓN DEL NIÑO VEGETARIANO Y VEGANO, E.U.	0,00	2.275,30	1.601,52	70,39%
18.61.7 - ADMINISTRACIÓN DE FINCAS, M.P.	0,00	4.018,59	1.434,17	35,69%
18.61.8 - DIGITALIZACIÓN E INDUSTRIA INTELIGENTE: TECNOLOGÍAS INDUSTRIALES, E.U.	0,00	287,17	2,66	0,93%
18.61.9 - DIGITALIZACIÓN E INDUSTRIA INTELIGENTE: TECNOLOGÍAS DE LA COMPUTACIÓN, E.U.	0,00	0,00	2,67	
18.62.1 - ACTIVIDADES ESTUDIANTILES	153.215,00	74.948,98	47.306,86	63,12%
18.62.6 - POLÍTICA SOCIAL E IGUALDAD	70.000,00	44.770,66	6.255,35	13,97%

## ANEXO I. DETALLES DE LA LIQUIDACIÓN DEL PRESUPUESTO

Unidad de Planificación	Crédito inicial	Crédito total	Obligaciones reconocidas	% Ejecución
18.62.8 - GESTIÓN DE LA EXPERIENCIA DEL CLIENTE, M.P.	39.780,00	40.213,50	14.755,93	36,69%
18.63.0 - CURSOS DE ESPAÑOL COMO LENGUA EXTRANJERA. CURSOS ELE	120.780,00	35.848,60	33.629,97	93,81%
18.63.2 - EXPOSICIONES	98.100,00	195.725,42	91.455,23	46,73%
18.63.3 - UNIVERSIDAD DE LA EXPERIENCIA	154.500,00	277.198,04	64.466,53	23,26%
18.63.4 - UNIVERSIDAD SALUDABLE	5.000,00	24.000,00	15.799,68	65,83%
18.63.5 - EDIFICIO PARANINFO	63.200,00	39.254,64	29.578,32	75,35%
18.63.6 - M.P. CIRUGÍA MÍNIMAMENTE INVASIVA VASCULAR Y NO VASCULAR GUIADA POR IMAGEN PARA ENFERMERÍA	0,00	19.328,34	13.067,77	67,61%
18.63.9 - CADENA DE SUMINISTRO 4.0, E.U.	9.818,00	16.337,45	7.921,53	48,49%
18.64.4 - ASISTENCIA SANITARIA A LOS ACCIDENTADOS DE TRÁFICO, E.U.	0,00	17.635,16	1.998,22	11,33%
18.64.5 - CUIDADOS EN ANESTESIA, E.U.	0,00	18.445,45	81,00	0,44%
18.64.6 - DERECHO MIGRATORIO, EXTRANJERÍA Y ASILO, D.E.	3.817,00	30.332,47	8.010,01	26,41%
18.64.7 - DESARROLLO EMPRESARIAL, M.P.	35.840,00	38.783,31	530,48	1,37%
18.64.9 - DIRECCIÓN Y GESTIÓN DE TRANSPORTE DE MERCANCÍAS, M.P.	0,00	39.884,16	15.370,20	38,54%
18.65.0 - CURSOS EXTRAORDINARIOS	121.550,00	114.123,63	121.888,51	106,80%
18.65.3 - INNOVACIÓN Y EVALUACIÓN EN EL ÁMBITO DE LA INTERVENCIÓN SOCIAL, D.E.	16.363,00	16.516,00	0,00	0,00%
18.65.8 - E.U. GESTIÓN INTEGRADA DE PLAGAS AGRÍCOLAS	0,00	26.165,04	9.734,44	37,20%
18.65.9 - D.E.U. RELIGIÓN Y DERECHO EN LA SOCIEDAD DEMOCRÁTICA	7.956,00	11.241,73	4.468,32	39,75%
18.66.0 - PLAN DE FORMACIÓN OCUPACIONAL UNIVERSA	2.195.000,00	2.460.199,83	2.119.380,59	86,15%
18.66.2 - FERIA DE EMPLEO UNIVERSIDAD DE ZARAGOZA	60.000,00	64.693,00	17.803,22	27,52%
18.66.3 - E.U. GESTIÓN DE LA RESPONSABILIDAD SOCIAL	0,00	23.080,37	6.346,42	27,50%
18.66.4 - E.U. EN MERCADOS ENERGÉTICOS	0,00	3.932,64	212,19	5,40%
18.66.8 - MÁSTER EN DIRECCIÓN Y GESTIÓN DE RECURSOS Y SERVICIOS SOCIALES	39.525,00	71.292,71	18.735,80	26,28%
18.67.0 - D.E. EN MINDFULNESS	14.875,00	40.800,69	37.753,74	92,53%
18.67.1 - M.P. EN MINDFULNESS	44.625,00	239.779,12	154.188,25	64,30%
18.67.5 - M.P. EN EDUCACIÓN SOCIOEMOCIONAL PARA EL DESARROLLO PERSONAL Y PROFESIONAL	19.040,00	24.987,94	6.049,55	24,21%
18.68.9 - D.E. EN CLÍNICA DE PEQUEÑOS RUMIANTES	149,00	149,00	0,00	0,00%
18.69.0 - D.E. EN SUSTAINABLE ENERGY MANAGEMENT	0,00	37.319,08	25.688,83	68,84%
18.69.5 - M.P. EN OPERACIONES PRODUCTIVAS Y LOGÍSTICAS ERP	60.690,00	142.272,06	40.779,59	28,66%

**ANEXO I. DETALLES DE LA LIQUIDACIÓN DEL PRESUPUESTO**

Unidad de Planificación	Crédito inicial	Crédito total	Obligaciones reconocidas	% Ejecución
18.69.7 - D.E. EN INTEGRACIÓN DE ENERGÍAS RENOVABLES A LA RED	0,00	48.882,67	28.334,40	57,96%
18.69.8 - M.P. EN RECURSOS HUMANOS	45.348,00	113.617,74	21.008,34	18,49%
18.70.0 - GASTOS GENERALES DE GESTIÓN	436.800,00	2.382.696,18	513.510,10	21,55%
18.70.1 - TRIBUTOS	15.000,00	15.000,00	19.113,90	127,43%
18.74.0 - GASTOS DE GESTIÓN ACADÉMICA	555.570,00	516.465,07	795.208,73	153,97%
18.74.1 - DIETAS TRIBUNALES	128.000,00	50.500,00	50.302,79	99,61%
18.82.0 - PLANIFICACIÓN ECONÓMICA	60.000,00	69.704,28	69.678,02	99,96%
18.82.1 - ATENCIÓN A LA DIVERSIDAD	114.260,00	57.959,76	29.775,24	51,37%
18.86.0 - E.U. EN AJEDREZ EDUCATIVO	0,00	126,00	1,02	0,81%
18.90.0 - GASTOS/INGRESOS FINANCIEROS	114.000,00	145.857,12	145.747,06	99,92%
18.90.1 - AMORTIZACIONES	297.731,00	297.731,00	176.702,18	59,35%
18.92.0 - PERSONAL	204.752.159,00	210.842.393,85	209.488.087,94	99,36%
18.92.1 - FORMACIÓN PAS	74.282,00	50.410,00	48.903,86	97,01%
18.92.3 - INTERVENCIONISMO VASCULAR Y NO VASCULAR GUIADO POR IMAGEN, M.P.	65.960,00	45.972,49	39.832,55	86,64%
18.92.4 - MERCADO INMOBILIARIO, E.U.	24.242,00	41.458,06	20.153,51	48,61%
18.92.5 - MERCADO INMOBILIARIO, C.E.U.	8.432,00	16.502,93	48,74	0,30%
18.92.6 - INSTALACIONES DE TRANSPORTE POR CABLE. M.P.	44.200,00	54.915,44	1.878,71	3,42%
18.93.0 - E.U. EN MEDIACIÓN	22.440,00	45.342,30	15.551,59	34,30%
18.94.3 - M.P. INTERVENCIÓN FAMILIAR Y SISTEMÁTICA	30.600,00	63.018,00	28.219,84	44,78%
18.94.8 - M.P. EN GESTIÓN SOSTENIBLE DEL AGUA	0,00	5.621,10	624,13	11,10%
18.95.1 - C.E.U. EN GESTIÓN DE RELACIONES LABORALES	0,00	6.661,77	2.926,61	43,93%
18.95.5 - D.E.U. EN GEMOLOGÍA	3.740,00	8.243,43	2.917,83	35,40%
18.96.2 - M.P. LECTURA LIBROS Y LECTORES INFANTILES Y JUVENILES	0,00	41.353,48	9.994,09	24,17%
18.96.5 - M.P. EN EFICIENCIA ENERGÉTICA EN LA EDIFICACIÓN	0,00	59,63	0,00	0,00%
18.97.4 - D.E. EN FILOLOGÍA ARAGONESA	8.483,00	16.151,12	2.726,92	16,88%
18.98.7 - D.E.U. EN FORMA. PEDAGÓGICA Y DIDÁCTICA PARA PROFESOR. TÉCNICO DE F.P.	38.760,00	132.865,61	9.045,57	6,81%
18.99.9 - APOYO NECESIDADES DOCENTES ESPECÍFICAS Y MÁSTERES CONJUNTOS	86.400,00	34.972,83	34.874,75	99,72%
<b>SUMA TOTAL</b>	<b>303.241.336,00</b>	<b>345.708.661,49</b>	<b>289.167.572,80</b>	<b>83,64%</b>

Cuadro A6. Comparación de los derechos reconocidos de 2020 y 2021 (euros)

Denominación	2020	2021	2020-2021 Diferencia	2020-2021 %
<b>3 TASAS, PRECIOS PUBLICOS Y OTROS INGRESOS</b>				
<b>30 Tasas</b>	<b>71.325</b>	<b>53.845</b>	<b>-17.480</b>	<b>-24,51</b>
307 00. Derechos de examen	71.325	53.845	-17.480	-24,51
<b>31 Precios públicos</b>	<b>35.036.797</b>	<b>38.794.684</b>	<b>3.757.887</b>	<b>10,73</b>
310 Precios académicos	29.623.307	32.598.065	2.974.758	10,04
00. Derechos de matrícula primer y segundo ciclo y grados	18.911.214	22.014.121	3.102.907	16,41
01. Derechos de matrícula tercer ciclo	337.653	350.353	12.700	3,76
02. Derechos de matrícula estudios propios	1.401.711	1.664.822	263.112	18,77
03. Otras matrículas (CIFICE, CULM, etc.)	1.011.440	1.403.794	392.355	38,79
04. Fondo social y exención de tasas	0	-1.825	-1.825	
05. Compensación MECD por familia numerosa	1.642.483	1.894.345	251.862	15,33
06. Compensación MECD por alumnos becarios	6.229.607	4.691.469	-1.538.138	-24,69
07. Compensación Gobierno Vasco por alumnos becarios	89.200	88.880	-320	-0,36
09. Compensación Becas Gobierno de Aragón	0	602.987	602.987	
10. Compensación bonificación matrícula Gobierno de Aragón	0	-110.882	-110.882	
311 Precios administrativos	837.655	821.444	-16.211	-1,94
00. Apertura de expediente primer y segundo ciclo	33.249	33.240	-10	-0,03
01. Apertura de expediente doctorado	13.446	13.462	16	0,12
02. Apertura de expediente estudios propios	51.460	51.292	-168	-0,33
05. Ingresos por costes fijos (Guías, impresos, etc.) másteres oficiales	685.242	667.281	-17.961	-2,62
06. Ingresos por costes fijos (Guías, impresos, etc.) doctorado	54.257	56.169	1.912	3,52
312 Otros precios	4.575.835	5.375.175	799.340	17,47
00. Derechos alojamiento, restauración y residencia	2.213.423	2.844.843	631.419	28,53
02. Alquiler de instalaciones	129.290	341.911	212.621	164,45
91. Certificados y traslados	260.250	277.857	17.607	6,77
92. Admisión a trámite tesis doctorales	29.332	37.131	7.799	26,59
93. Expedición de títulos primer, segundo y tercer ciclo	1.061.254	1.016.727	-44.527	-4,20
94. Pruebas de aptitud para el acceso a la Universidad	840.637	814.172	-26.465	-3,15
95. Pruebas de acceso para mayores de 25 años	24.915	18.143	-6.772	-27,18
96. Compulsas	9.178	12.237	3.058	33,32
97. Expedición de títulos propios	1.560	2.648	1.087	69,67
98. Certificados de aptitud pedagógica	447	464	16	3,66
99. Pruebas conjunto para homologación títulos extranjeros	5.547	9.043	3.496	63,03
<b>32 Otros ingresos prestación de servicios</b>	<b>5.693.449</b>	<b>8.255.147</b>	<b>2.561.698</b>	<b>44,99</b>

Denominación	2020	2021	2020-2021 Diferencia	2020-2021 %
329 Otros ingresos prestación de servicios	5.693.449	8.255.147	2.561.698	44,99
00. Prestación de servicios	1.106.463	1.845.316	738.853	66,78
01. Teléfono	4.415	7.132	2.718	61,56
02. Compensación utilización de infraestructura	4.350.050	6.137.625	1.787.575	41,09
03. Congresos	232.521	265.073	32.552	14,00
<b>33 Venta de bienes</b>	<b>362.021</b>	<b>403.180</b>	<b>41.159</b>	<b>11,37</b>
330 00. Venta de publicaciones propias	187.332	233.160	45.828	24,46
332 00. Venta de fotocopias y otros prod. reprografía	143.540	129.367	-14.173	-9,87
334 00. Venta de productos agropecuarios	29.351	37.786	8.435	28,74
339 00. Venta de otros bienes	1.798	2.867	1.069	59,49
<b>38 Reintegros de operaciones corrientes</b>	<b>52.973</b>	<b>76.258</b>	<b>23.284</b>	<b>43,96</b>
380 De ejercicios cerrados	52.973	76.258	23.284	43,96
<b>39 Otros ingresos</b>	<b>586.242</b>	<b>440.899</b>	<b>-145.344</b>	<b>-24,79</b>
399 Ingresos diversos	586.242	440.899	-145.344	-24,79
00. Ingresos diversos	565.378	418.563	-146.815	-25,97
01. Derechos edito-autoriales	15.289	20.972	5.684	37,18
02. Ingresos por costas judiciales	5.576	1.363	-4.213	-75,55
<b>TOTAL CAPITULO III</b>	<b>41.802.807</b>	<b>48.024.012</b>	<b>6.221.206</b>	<b>14,88</b>

<b>4 TRANSFERENCIAS CORRIENTES</b>				
<b>40 De la Administración del Estado</b>	<b>4.664.076</b>	<b>9.926.549</b>	<b>5.262.472</b>	<b>112,83</b>
400 Del Ministerio de Educación, Cultura y Deporte	1.482.391	4.836.699	3.354.308	226,28
01. Del Ministerio de Educación, Cultura y Deporte	1.482.391	4.836.699	3.354.308	226,28
401 De otros Ministerios	3.181.685	3.154.490	-27.195	-0,85
01. De MINECO para contratos predoctorales	2.063.113	1.966.526	-96.587	-4,68
20. De otros Departamentos Ministeriales	1.118.572	1.187.964	69.392	6,20
402 Del Ministerio de Universidades	0	1.935.360	1.935.360	
22. Transferencias del Ministerio de Universidades	0	1.935.360	1.935.360	
<b>45 De Comunidades Autónomas</b>	<b>187.992.970</b>	<b>192.226.104</b>	<b>4.233.135</b>	<b>2,25</b>
450 De Comunidades Autónomas	185.666.851	189.200.164	3.533.313	1,90
00. De la Comunidad Autónoma de Aragón	173.206.192	174.909.820	1.703.628	0,98
01. Subvenciones adicionales del Gobierno de Aragón	3.796.530	4.259.585	463.056	12,20
02. Gobierno de Aragón para complementos autonómicos PDI	8.580.917	8.877.970	297.053	3,46
03. Transferencia del Gobierno de Aragón	83.212	252.789	169.577	203,79
04. Transferencia del Gobierno de Aragón para ayuda estudiantes	0	900.000	900.000	
452 De Organismos Autónomos Gobierno de Aragón	2.326.119	3.025.940	699.822	30,09
00. Del INAEM	110.446	992.564	882.118	798,69

## ANEXO I. DETALLES DE LA LIQUIDACIÓN DEL PRESUPUESTO

Denominación	2020	2021	2020-2021 Diferencia	2020-2021 %
01. Plazas vinculadas	2.073.191	1.955.614	-117.577	-5,67
02. Consorcios y fundaciones de la C.A. incluidos en AA.PP.	10.838	26.800	15.963	147,28
03. Sociedades y entes públicos de la C.A. incluidos en AA.PP.	131.644	50.962	-80.682	-61,29
<b>46 De Corporaciones Locales</b>	<b>399.459</b>	<b>373.002</b>	<b>-26.458</b>	<b>-6,62</b>
460 De Ayuntamientos	206.999	135.003	-71.996	-34,78
00. Del Ayuntamiento de Zaragoza	99.500	4.367	-95.133	-95,61
01. Del Ayuntamiento de Huesca	1.274	1.000	-274	-21,48
02. Del Ayuntamiento de Teruel	1.400	2.000	600	42,86
03. De Corporaciones Locales	104.825	127.636	22.811	21,76
461 De Diputaciones	192.461	237.999	45.538	23,66
00. De la Diputación Provincial de Zaragoza	108.596	98.622	-9.974	-9,18
01. De la Diputación Provincial de Huesca	83.865	119.377	35.512	42,34
02. De la Diputación Provincial de Teruel	0	20.000	20.000	
<b>47 De empresas privadas</b>	<b>990.368</b>	<b>1.491.186</b>	<b>500.818</b>	<b>50,57</b>
479 00. De empresas privadas	990.368	1.491.186	500.818	50,57
<b>48 De familias e instituciones sin fines de lucro</b>	<b>580.277</b>	<b>424.191</b>	<b>-156.086</b>	<b>-26,90</b>
489 00. De familias e instituciones sin fines de lucro	580.277	396.797	-183.480	-31,62
489 01. Fondo COVID-19	0	27.394	27.394	
<b>49 Del exterior</b>	<b>3.031.849</b>	<b>3.423.589</b>	<b>391.740</b>	<b>12,92</b>
492 02. Otras transferencias UE no FEDER	2.760.909	3.315.891	554.982	20,10
499 00. Otras transf. ext. entidades residentes Europa	193.295	-13.114	-206.410	
499 01. Otras transf. ext. entidades resto del mundo	77.645	120.812	43.167	55,60
<b>TOTAL CAPITULO IV</b>	<b>197.658.999</b>	<b>207.864.621</b>	<b>10.205.621</b>	<b>5,16</b>
<b>5 INGRESOS PATRIMONIALES</b>				
<b>52 Intereses de depósitos</b>	<b>3.850</b>	<b>5.235</b>	<b>1.386</b>	<b>35,99</b>
520 00. Intereses de Cuentas Bancarias	3.850	5.235	1.386	35,99
<b>54 Rentas de bienes inmuebles</b>	<b>8.889</b>	<b>8.969</b>	<b>80</b>	<b>0,90</b>
540 Alquiler y productos de inmuebles	8.889	8.969	80	0,90
00. Alquiler de viviendas a funcionarios	8.889	8.969	80	0,90
<b>55 Productos concesiones y aprovecham. esp.</b>	<b>158.851</b>	<b>305.251</b>	<b>146.400</b>	<b>92,16</b>
550 De concesiones administrativas	158.851	305.251	146.400	92,16
01. Canon cafeterías	3.500	11.462	7.963	227,52
02. Canon máquinas expendedoras	112.279	275.989	163.710	145,81
04. Canon agencia de viajes	26.520	2.667	-23.853	-89,95
06. Canon antenas telefonía	13.312	13.357	45	0,34
07. Canon Tienda-Librería Edificio Paraninfo	3.239	1.775	-1.464	-45,20
<b>59 Ingresos patrimoniales</b>	<b>1.053</b>	<b>1.005</b>	<b>-47</b>	<b>-4,50</b>

Denominación	2020	2021	2020-2021 Diferencia	2020-2021 %
599 00. Dividendos	1.053	1.005	-47	-4,50
<b>TOTAL CAPITULO V</b>	<b>172.642</b>	<b>320.460</b>	<b>147.818</b>	<b>85,62</b>
<b>7 TRANSFERENCIAS DE CAPITAL</b>				
<b>70 De la Administración del Estado</b>	<b>4.492.695</b>	<b>17.545.648</b>	<b>13.052.953</b>	<b>290,54</b>
700 Del Ministerio de Educación, Cultura y Deporte	-128.378	-386.107	-257.729	200,76
01. Para programas de movilidad	72.368	9.979	-62.389	-86,21
21. Para proyectos de investigación	-200.746	-396.086	-195.341	97,31
701 De otros departamentos ministeriales	4.621.073	17.931.755	13.310.682	288,04
20. Proyectos subvencionados por otros Dptos. Ministeriales	5.728	76.919	71.191	1.242,90
21. Proyectos subvencionados por el MINECO	4.615.527	7.807.161	3.191.634	69,15
22. Infraestructura Ministerio de Ciencia e Innovación	0	10.047.675	10.047.675	
27. Estancias breves de becarios	-182	0	182	-100,00
<b>75 De Comunidades Autónomas</b>	<b>12.012.810</b>	<b>16.434.350</b>	<b>4.421.540</b>	<b>36,81</b>
750 00. Subvención Gobierno de Aragón	296.063	207.328	-88.735	-29,97
01. Del GA para inversiones	5.371.623	10.239.289	4.867.665	90,62
03. Del GA para plan plurianual equip. docente	120.695	226.418	105.723	
20. Del GA para infraestructura de investigación	40.197	0	-40.197	-100,00
21. Para proyectos subvencionados por la D.G.A.	5.903.732	5.408.849	-494.883	-8,38
752 00. Del Gobierno de Aragón para RAM	25.500	32.444	6.944	27,23
02. Consorcios y Fundaciones de la C.A. incluidos en AA.PP.	0	48.023	48.023	
03. Sociedades y entes públicos de la C.A. incluidos en AA.PP.	255.000	272.000	17.000	6,67
<b>76 De Corporaciones locales</b>	<b>70.992</b>	<b>365.989</b>	<b>294.997</b>	<b>415,54</b>
760 00. Del Ayuntamiento de Zaragoza	16.150	272.149	255.999	1.585,13
03. De corporaciones locales	12.342	10.200	-2.142	-17,36
761 00. De Diputaciones Provinciales	42.500	57.083	14.583	34,31
01. De Diputación Provincial de Huesca	0	26.557	26.557	
<b>77 De empresas privadas</b>	<b>9.311.756</b>	<b>9.894.914</b>	<b>583.158</b>	<b>6,26</b>
779 00. Para Investigación (OTRI)	9.311.756	9.894.914	583.158	6,26
<b>78 De familias e instituciones sin fines de lucro</b>	<b>925.565</b>	<b>1.144.604</b>	<b>219.038</b>	<b>23,67</b>
789 00. De familias e instituciones sin fines de lucro	356.795	940.120	583.325	163,49
21. Para proyectos subvencionados por otros organismos	568.770	204.484	-364.286	-64,05
<b>79 Del exterior</b>	<b>5.892.750</b>	<b>6.508.564</b>	<b>615.814</b>	<b>10,45</b>
02. Fondos FEDER marco 14-20	1.605.195	1.118.585	-486.610	-30,31
02. Fondo Social Europeo marco 14-20	17.900	17.900	0	0,00
795 00. Proyectos subvencionados por la U.E.	0	9.667	9.667	
01. Otros proyectos U.E. marco 07-13	-111	4.670	4.781	-4.292,09



Denominación	2020	2021	2020-2021 Diferencia	2020-2021 %
02. Otros proyectos U.E. marco 14-20	4.210.924	5.310.553	1.099.629	26,11
799 00. Otras transferencias Entidades resid. Europa	3.000	2.500	-500	-16,67
01. Otras transferencias Entidades resto mundo	55.842	44.689	-11.153	-19,97
<b>TOTAL CAPITULO VII</b>	<b>32.706.568</b>	<b>51.894.069</b>	<b>19.187.501</b>	<b>58,67</b>
<b>8 ACTIVOS FINANCIEROS</b>				
<b>85 Activos financieros</b>	<b>202.190</b>	<b>0</b>	<b>-202.190</b>	<b>-100,00</b>
<b>TOTAL CAPITULO VIII</b>	<b>202.190</b>	<b>0</b>	<b>-202.190</b>	<b>-100,00</b>
<b>9 PASIVOS FINANCIEROS</b>				
<b>94 Depósitos y fianzas recibidos</b>	<b>103.860</b>	<b>164.280</b>	<b>60.420</b>	<b>58,17</b>
941 00. Fianzas	103.860	164.280	60.420	58,17
<b>TOTAL CAPITULO IX</b>	<b>103.860</b>	<b>164.280</b>	<b>60.420</b>	<b>58,17</b>
<b>TOTAL DERECHOS RECONOCIDOS</b>	<b>272.647.065</b>	<b>308.267.442</b>	<b>35.620.377</b>	<b>13,06</b>

## Cuadro A7. Comparación de las obligaciones reconocidas de 2020 y 2021 (euros)

Denominación	2020 Subconcepto	2021 Subconcepto	2020-2021 Diferencia	2020-2021 %
<b>1 GASTOS DE PERSONAL</b>				
<b>11 Eventuales</b>	<b>83.329</b>	<b>52.541</b>	<b>-30.788</b>	<b>-36,95</b>
110 Retribuciones eventuales	83.329	52.541	-30.788	-36,95
00. Sueldos Grupo A2 - PAS Eventual	31.043	18.812	-12.232	-39,40
01. Complementos Grupo A2 - PAS Eventual	48.827	30.240	-18.588	-38,07
02. Otras remuneraciones Grupo A2-PAS Eventual	3.458	3.490	31	0,90
<b>12 Funcionarios</b>	<b>119.669.585</b>	<b>121.399.437</b>	<b>1.729.852</b>	<b>1,45</b>
120 Retribuciones Básicas	55.089.254	55.754.441	665.187	1,21
00. Sueldos del Grupo A	27.484.553	27.683.767	199.214	0,72
01. Sueldos del Grupo B	2.030.225	2.074.822	44.597	2,20
02. Sueldos del Grupo C1 PAS	6.481.535	6.819.161	337.626	5,21
03. Sueldos del Grupo C2 PAS	5.807.580	5.662.898	-144.682	-2,49
05. Trienios	12.782.894	12.745.868	-37.026	-0,29
06. Sentencias	8.120	0	-8.120	-100,00
09. Atrasos y otros	494.349	767.926	273.577	55,34
121 Retribuciones Complementarias	64.580.331	65.644.996	1.064.665	1,65
00. Complemento de destino	23.739.058	24.134.174	395.116	1,66
03. Transferencias costes personal. Otras unidades	0	1.051	1.051	
05. Complemento específico	26.990.993	27.617.218	626.225	2,32

Denominación	2020 Subconcepto	2021 Subconcepto	2020-2021 Diferencia	2020-2021 %
06. Complemento cargo académico	1.246.445	1.253.483	7.039	0,56
07. Complemento mérito docente	10.902.586	10.865.012	-37.574	-0,34
09. Complemento jornada partida	102.779	173.306	70.527	68,62
10. Complemento turnicidad	233.698	242.470	8.773	3,75
11. Complemento disponibilidad	55.343	68.627	13.284	24,00
12. Complemento nocturnidad	2.995	2.426	-569	-19,00
13. Complemento formación	860.220	844.408	-15.811	-1,84
14. Gratificación sábados o festivos Funcionarios	46.512	51.986	5.474	11,77
15. Complemento proyecto de gestión	52.058	56.326	4.268	8,20
17. Plus de transporte	19.302	19.160	-142	-0,74
18. Carrera profesional	222.440	215.190	-7.250	-3,26
19. Otros complementos	15.583	13.197	-2.386	-15,31
20. Complemento personal	90.321	86.962	-3.358	-3,72
<b>13 Laborales</b>	<b>36.445.280</b>	<b>37.755.933</b>	<b>1.310.653</b>	<b>3,60</b>
130 Laboral Fijo	4.563.143	5.555.317	992.175	21,74
00. Retribuciones Grupo A1	3.515.591	4.362.049	846.458	24,08
02. Retribuciones Grupo C1	46.095	58.158	12.063	26,17
03. Retribuciones Grupo C2	86.530	71.972	-14.558	-16,82
05. Trienios laborales fijos	871.474	1.000.732	129.258	14,83
09. Atrasos otro laboral fijo	43.452	62.406	18.954	43,62
131 Laboral Eventual	19.465.417	19.598.710	133.293	0,68
00. Retribuciones Grupo A1	17.817.871	18.028.631	210.760	1,18
01. Retribuciones Grupo A2	38.173	44.950	6.777	17,75
02. Retribuciones Grupo C1	16.538	33.318	16.780	101,46
03. Retribuciones Grupo C2	264.535	180.433	-84.102	-31,79
05. Trienios laborales contratados	951.056	890.035	-61.021	-6,42
09. Atrasos otro laboral contratado	377.244	421.343	44.099	11,69
134 Complementos Laboral Fijos	3.661.860	4.587.468	925.608	25,28
00. Complemento destino Laboral Fijo	2.073.447	2.587.425	513.978	24,79
03. Complemento puesto Laboral Fijo	41.436	39.058	-2.379	-5,74
05. Complemento específico Laboral Fijo	1.338.747	1.708.904	370.157	27,65
06. Complemento cargo académico Laboral Fijo	143.332	192.127	48.794	34,04
07. Complemento mérito docente Laboral Fijo	43.484	35.667	-7.817	-17,98
09. Complemento Jornada partida Laboral Fijo	3.982	4.842	859	21,57
10. Complemento Turnicidad Laboral Fijo	1.251	968	-283	-22,64
13. Complemento Formación Laboral Fijo	5.721	5.633	-88	-1,54
14. Gratificación sábado o festivo Laboral Fijo	1.344	1.720	376	27,98
15. Complemento Proyectos Gest. Laboral Fijo	1.021	3.718	2.697	264,04

## ANEXO I. DETALLES DE LA LIQUIDACIÓN DEL PRESUPUESTO

Denominación	2020 Subconcepto	2021 Subconcepto	2020-2021 Diferencia	2020-2021 %
18. Carrera profesional Laboral Fijo	6.590	6.444	-146	-2,22
19. Otros complementos. Laboral Fijo	1.503	962	-540	-35,96
135 Retribuciones complementarias laboral eventual	8.754.861	8.014.438	-740.423	-8,46
00. Complemento destino Laboral Contratado	6.819.587	6.411.051	-408.536	-5,99
03. Complemento puesto Laboral Contratado	116.143	112.000	-4.143	-3,57
05. Complemento específico Laboral Contratado	1.731.065	1.415.114	-315.952	-18,25
06. Complemento cargo académico Laboral Contratado	58.055	49.133	-8.922	-15,37
09. Complemento jornada partida. Laboral Contratado	1.063	1.328	265	24,94
10. Complemento Turnicidad Laboral Contratado	6.343	4.587	-1.757	-27,69
11. Complemento disponibilidad Laboral C	1.433	482	-951	-66,37
13. Complemento Formación Laboral Contratado	18.620	18.063	-556	-2,99
14. Gratificación sábado o festivo Laboral Contratado	0	38	38	
17. Plus transporte Laboral Contratado	1.346	1.375	30	2,19
19. Otros complementos. Laboral Contratado	1.207	1.268	60	5,00
<b>14 Otro personal</b>	<b>938.257</b>	<b>2.491.106</b>	<b>1.552.849</b>	<b>165,50</b>
144 Retribuciones otro personal	938.257	2.491.106	1.552.849	165,50
00. Retribuciones Grupo A1 Otro personal	85.280	67.292	-17.987	-21,09
09. Atrasos Otro personal	3.997	4.035	37	0,94
20. Complemento Personal Emérito. Funcionario	71.130	56.661	-14.468	-20,34
21. Complemento Universidad Eméritos	777.851	455.544	-322.307	-41,44
50. Fondos adicionales	0	1.907.574	1.907.574	
<b>15 Incentivos al rendimiento</b>	<b>16.211.081</b>	<b>16.392.149</b>	<b>181.067</b>	<b>1,12</b>
150 Productividad	7.733.274	7.530.870	-202.404	-2,62
00. Complemento productividad funcionarios	6.600.183	6.570.617	-29.566	-0,45
01. Complemento productividad plazas vinculadas	1.108.294	944.320	-163.974	-14,80
10. Complemento productividad laborales fijos	24.797	15.933	-8.863	-35,74
151 Servicios extraordinarios	814.408	1.118.726	304.318	37,37
00. Servicios extraordinarios	218.482	249.034	30.553	13,98
02. Cursos, conferencias y seminarios	187.815	333.258	145.442	77,44
03. Colaboración formación	9.145	30.418	21.273	232,62
04. Colaboraciones Estudios Propios	384.011	506.016	122.004	31,77
05. Colaboración gratificación Cátedras	14.955	0	-14.955	-100,00
152 Complementos autonómicos PDI	7.663.399	7.742.553	79.154	1,03
00. Complemento autonómico Dedicación	3.552.294	3.563.486	11.192	0,32
01. Complemento autonómico Investigación	2.292.534	2.438.840	146.306	6,38
02. Complemento autonómico Docencia	1.818.571	1.740.227	-78.344	-4,31
<b>16 Cuotas, prestaciones y gastos sociales a cargo del empleador</b>	<b>29.244.199</b>	<b>31.935.982</b>	<b>2.691.783</b>	<b>9,20</b>

Denominación	2020 Subconcepto	2021 Subconcepto	2020-2021 Diferencia	2020-2021 %
160 Seguridad Social	27.239.333	29.721.703	2.482.370	9,11
00. Seguridad Social	25.850.638	28.221.048	2.370.409	9,17
01. Prestación Seguridad Social IT	1.388.694	1.500.655	111.961	8,06
162 Gastos sociales del personal	2.004.866	2.214.279	209.413	10,45
04. Indemnización por jubilación, invalidez permanente o fallecimiento	621.638	809.058	187.420	30,15
06. Compensación prestación Universidad IT	1.383.228	1.405.222	21.993	1,59
<b>TOTAL CAPITULO I</b>	<b>202.591.732</b>	<b>210.027.148</b>	<b>7.435.416</b>	<b>3,67</b>

<b>2 GASTOS CORRIENTES EN BIENES Y SERVICIOS</b>				
<b>20 Arrendamientos y cánones</b>	<b>103.672</b>	<b>124.198</b>	<b>20.526</b>	<b>19,80</b>
202 00. Arrendamiento de edificios y otras construcciones	0	3.228	3.228	
203 00. Arrendamiento maquinaria, instalaciones y utillaje	103.652	120.970	17.319	16,71
206 00. Arrendamiento equipos informáticos	21	0	-21	-100,00
<b>21 Reparaciones, mantenimiento y conservación</b>	<b>4.230.958</b>	<b>5.566.980</b>	<b>1.336.022</b>	<b>31,58</b>
212 De edificios y otras construcciones	1.939.101	3.215.646	1.276.546	65,83
00. Edificios. Servicio Mantenimiento	171.656	190.157	18.502	10,78
01. Mantenimiento general contratado	1.541.855	2.849.032	1.307.177	84,78
02. Edificios y otras construcciones	225.590	176.457	-49.133	-21,78
213 00. Maquinaria, instalaciones y utillaje	241.979	251.486	9.507	3,93
215 00. Mobiliario y enseres	34.661	21.254	-13.406	-38,68
216 Equipos para procesos de la información	2.015.218	2.078.594	63.376	3,14
00. Equipos informáticos	164.089	217.704	53.615	32,67
01. Equipos informáticos multiusuario	236.236	280.546	44.310	18,76
02. Sistemas operativos centrales	695.430	764.529	69.099	9,94
03. Aplicaciones de gestión universitaria	919.463	815.815	-103.648	-11,27
<b>22 Material, suministros y otros</b>	<b>22.000.191</b>	<b>25.697.744</b>	<b>3.697.553</b>	<b>16,81</b>
220 Material de Oficina	643.871	799.225	155.354	24,13
00. Ordinario no inventariable	427.913	516.176	88.264	20,63
01. Prensa, revistas y otras publicaciones (excepto fondos bibliotecas)	23.303	12.122	-11.180	-47,98
02. Material informático no inventariable	173.393	119.167	-54.225	-31,27
03. Material para expedición de Títulos	19.263	151.760	132.496	687,82
221 Suministros	4.661.759	6.811.842	2.150.083	46,12
00. Energía eléctrica	2.684.479	4.415.449	1.730.970	64,48
01. Agua y vertido	329.249	304.845	-24.404	-7,41
03. Combustible	1.005.083	1.177.757	172.675	17,18
04. Vestuario	47.072	58.368	11.295	24,00
05. Productos alimenticios	15.565	18.868	3.303	21,22
06. Material fungible de laboratorio	523.302	742.059	218.757	41,80

## ANEXO I. DETALLES DE LA LIQUIDACIÓN DEL PRESUPUESTO

Denominación	2020 Subconcepto	2021 Subconcepto	2020-2021 Diferencia	2020-2021 %
08. Suministro de material deportivo	32.743	46.726	13.983	42,70
09. Gastos de Publicaciones y Prensas Universitarias	24.266	47.770	23.504	96,86
222 Comunicaciones	271.502	324.909	53.407	19,67
00. Telefónicas	0	8.266	8.266	
01. Postales	77.167	104.324	27.158	35,19
09. Otras comunicaciones	194.335	212.319	17.983	9,25
223 Transportes	129.248	192.673	63.425	49,07
00. Gastos vehículos propios	20.258	20.886	628	3,10
01. Gastos vehículos alquilados	108.990	171.788	62.797	57,62
224 00. Primas de seguros	76.441	76.472	31	0,04
225 Tributos	19.869	19.114	-755	-3,80
02. Entidades Locales	19.869	19.114	-755	-3,80
226 Gastos diversos	5.620.740	6.750.462	1.129.721	20,10
00. Gastos generales y de funcionamiento	2.832.563	4.028.799	1.196.236	42,23
01. Atenciones protocolarias y representativas	22.182	37.005	14.823	66,83
02. Gastos de publicidad y Servicio de Prensa	52.652	63.192	10.540	20,02
03. Gastos jurídicos y contenciosos	49.402	48.065	-1.337	-2,71
05. Gastos pruebas de acceso a la Universidad	10.580	6.335	-4.245	-40,12
06. Pagos por conferencias, cursos, traducciones	1.070.308	1.236.782	166.475	15,55
09. Otros gastos diversos	8.010	5.309	-2.700	-33,71
11. Reposición de mobiliario y enseres	160.347	165.106	4.759	2,97
12. Reposición de equipamiento informático	1.101.225	698.083	-403.142	-36,61
14. Aplicaciones informáticas	3.145	31.384	28.239	897,95
15. Reposición de maquinaria y utillaje	310.327	430.400	120.073	38,69
227 Trabajos realizados otras empresas y profesionales	10.576.761	10.723.047	146.286	1,38
00. Limpieza y aseo	6.608.567	6.647.762	39.196	0,59
01. Seguridad	2.081.725	2.205.961	124.236	5,97
06. Estudios y trabajos realizados por otras empresas	9.480	5.060	-4.420	-46,62
09. Otros trabajos realizados por empresas	1.876.989	1.864.263	-12.726	-0,68
<b>23 Indemnizaciones por razón del servicio</b>	<b>938.282</b>	<b>1.062.680</b>	<b>124.398</b>	<b>13,26</b>
230 Dietas y locomoción	461.525	488.840	27.315	5,92
01. De personal	348.777	400.846	52.069	14,93
03. De Tribunales de Profesorado	8.146	12.899	4.753	58,34
04. De Tribunales de Tesis Doctorales	37.653	10.108	-27.545	-73,15
05. De Coordinación LOGSE	3.103	518	-2.585	-83,30
06. De Selectividad	63.845	64.468	623	0,98
233 Asistencias a pruebas de acceso	476.757	573.840	97.083	20,36

Denominación	2020 Subconcepto	2021 Subconcepto	2020-2021 Diferencia	2020-2021 %
01. Asistencia a Comisión para pruebas habilitación nacional	29.868	29.911	43	0,14
03. Asistencia a Tribunales selección plazas PAS	15.706	67.675	51.969	330,88
05. Asistencia a Tribunales de selectividad	417.022	448.914	31.892	7,65
06. Asistencia a Pruebas de Nivel	14.160	27.340	13.180	93,08
<b>27 Fondos bibliográficos</b>	<b>2.337.016</b>	<b>2.615.290</b>	<b>278.273</b>	<b>11,91</b>
270 Libros y revistas	2.337.016	2.615.290	278.273	11,91
01. Libros	157.297	199.602	42.305	26,89
02. Revistas	2.179.719	2.415.687	235.969	10,83
<b>TOTAL CAPITULO II</b>	<b>29.610.119</b>	<b>35.066.892</b>	<b>5.456.773</b>	<b>18,43</b>

<b>3 GASTOS FINANCIEROS</b>				
<b>31 De préstamos en moneda nacional</b>	<b>37.327</b>	<b>48.772</b>	<b>11.444</b>	<b>30,66</b>
310 Intereses préstamos corto plazo	7.201	752	-6.448	-89,55
311 Gastos de emisión, modificación y cancelación a corto plazo	0	2	2	
319 Otros gastos financieros	30.127	48.017	17.890	59,38
<b>34 Intereses de depósitos y avales</b>	<b>28.243</b>	<b>20.696</b>	<b>-7.547</b>	<b>-26,72</b>
340 Intereses de depósitos	28.243	20.696	-7.547	-26,72
<b>35 Intereses de demora y otros gastos</b>	<b>26.771</b>	<b>77.864</b>	<b>51.093</b>	<b>190,85</b>
352 Intereses de demora	26.771	77.864	51.093	190,85
<b>TOTAL CAPITULO III</b>	<b>92.342</b>	<b>147.332</b>	<b>54.990</b>	<b>59,55</b>

<b>4 TRANSFERENCIAS CORRIENTES</b>				
<b>48 A familias e instituciones sin fines de lucro</b>	<b>1.884.234</b>	<b>2.661.238</b>	<b>777.004</b>	<b>41,24</b>
480 Becas	1.873.862	2.609.211	735.349	39,24
01. Ayudas al estudio	404.688	630.144	225.456	55,71
02. Becas apoyo gestión	307.941	277.749	-30.192	-9,80
03. Ayudas Universa	601.945	1.140.190	538.246	89,42
04. Otras becas y ayudas	76.126	76.722	596	0,78
05. Becas Relaciones Internacionales	473.922	472.995	-927	-0,20
06. Ayudas programa Mentor	9.240	11.410	2.170	23,48
481 Derechos de Autor	10.372	37.002	26.630	256,74
01. Derechos de Autor.- S.P.U.Z.	8.910	37.002	28.092	315,27
02. Derechos de Autor.- Otros	1.462	0	-1.462	-100,00
489 Transferencia empresas y otras instituciones	0	15.025	15.025	
<b>TOTAL CAPITULO IV</b>	<b>1.884.234</b>	<b>2.661.238</b>	<b>777.004</b>	<b>41,24</b>

<b>6 INVERSIONES REALES</b>				
<b>62 Inversión nueva funcionam. oper. servicios</b>	<b>6.706.140</b>	<b>10.346.093</b>	<b>3.639.954</b>	<b>54,28</b>

## ANEXO I. DETALLES DE LA LIQUIDACIÓN DEL PRESUPUESTO

Denominación	2020 Subconcepto	2021 Subconcepto	2020-2021 Diferencia	2020-2021 %
621 Obras de nueva planta o grandes rehabilitaciones	3.579.190	8.758.493	5.179.303	144,71
50. Grandes actuaciones plan de inversiones	3.579.190	8.758.493	5.179.303	144,71
622 Pequeñas reformas o adecuación de espacios	2.055.047	1.047.539	-1.007.509	-49,03
00. Obras menores	12.677	103.436	90.759	715,91
40. Obras RAM	891.253	540.860	-350.393	-39,31
50. Obras plan de inversiones	1.120.266	347.773	-772.493	-68,96
70. Actuaciones especiales	30.851	55.470	24.619	79,80
625 Mobiliario y enseres	460.373	169.176	-291.197	-63,25
01. Mobiliario y enseres en centros	8.028	4.000	-4.028	-50,18
10. Equip. grandes actuaciones. Plan plurianual	232.342	0	-232.342	-100,00
40. Equipamiento RAM	35.202	9.465	-25.736	-73,11
50. Equipamiento Plan de inversiones	0	155.711	155.711	
60. Equipamiento FEDER	184.802	0	-184.802	-100,00
626 Equipamiento informático y de comunicaciones	611.529	370.885	-240.643	-39,35
00. Equipos informáticos	219.417	219.242	-175	-0,08
01. Equipamiento informático y de comunicaciones centralizado	112.942	124.696	11.754	10,41
02. Infraestructura de comunicaciones y telefonía. Proyecto RACI	277.954	16.465	-261.489	-94,08
40. Equipamiento informático RAM	1.215	6.511	5.295	435,75
50. Equipamiento informático Plan de inversiones	0	3.972	3.972	
<b>64 Gastos de inversiones carácter inmaterial</b>	<b>28.657.970</b>	<b>30.312.411</b>	<b>1.654.441</b>	<b>5,77</b>
640 Gastos en Investigación	28.555.917	30.225.850	1.669.934	5,85
00. Investigación	2.769.962	3.142.280	372.317	13,44
05. Mantenimiento		11.559	11.559	
06. Pagos a personal investigación: Becas, catas, colaboraciones	9.567.275	9.487.595	-79.680	-0,83
07. Pagos a personal investigación. Otros	3.206.122	4.466.237	1.260.115	39,30
09. Gastos financieros		827	827	
10. Gastos utillaje investigación	3.393	185	-3.208	-94,55
11. Gastos mobiliario investigación	14.381	49.886	35.505	246,89
12. Gastos equipos informáticos investigación	976.543	1.001.138	24.595	2,52
13. Gastos elementos de transporte investigación	4.041	13.388	9.347	
14. Dietas investigación	681.441	786.808	105.367	15,46
15. Maquinaria investigación	3.674.443	3.239.171	-435.273	-11,85
16. Fondos bibliográficos investigación	66.275	73.205	6.929	10,46
17. Otros gastos investigación	4.233.054	4.648.899	415.845	9,82
18. Aplicaciones informáticas investigación	39.219	78.483	39.264	100,11
20. Cuota patronal personal investigación	3.147.230	3.096.719	-50.511	-1,60
21. Movilidad investigación	152.210	120.312	-31.899	-20,96

Denominación	2020 Subconcepto	2021 Subconcepto	2020-2021 Diferencia	2020-2021 %
22. Alquiler espacios	1.580	0	-1.580	-100,00
23. Arrendamiento de maquinaria, instalaciones y utillaje	18.048	9.024	-9.024	-50,00
29. Gastos de gestión IVA intracomunitario	698	135	-563	-80,71
649 Tasas, licencias y honorarios	102.053	86.561	-15.492	-15,18
40. Tasas, licencias y honorarios RAM	26.945	3.655	-23.289	-86,43
50. Tasas, licencias y honorarios Plan de inversiones	75.109	82.905	7.797	10,38
<b>TOTAL CAPITULO VI</b>	<b>35.364.109</b>	<b>40.658.504</b>	<b>5.294.395</b>	<b>14,97</b>
<b>8 ACTIVOS FINANCIEROS</b>				
<b>85 Adquisición de acciones y participaciones</b>	<b>240</b>	<b>300.000</b>	<b>299.760</b>	<b>124.900,00</b>
850 Adquisición de acciones y participaciones. Sector público	240	300.000	299.760	124.900,00
<b>TOTAL CAPÍTULO VIII</b>	<b>240</b>	<b>300.000</b>	<b>299.760</b>	<b>124.900,00</b>
<b>9 PASIVOS FINANCIEROS</b>				
<b>91 Amortización préstamos moneda nacional</b>	<b>2.174.659</b>	<b>176.702</b>	<b>-1.997.957</b>	<b>-91,87</b>
02. Amortización a largo Innocampus	174.659	176.702	2.044	1,17
912 00. Amortización préstamos a corto plazo. Entes fuera del sector público	2.000.000	0	-2.000.000	-100,00
<b>94 Devolución de depósitos y fianzas</b>	<b>200.054</b>	<b>129.757</b>	<b>-70.297</b>	<b>-35,14</b>
941 00. Devolución de Fianzas	200.054	129.757	-70.297	-35,14
<b>TOTAL CAPITULO IX</b>	<b>2.374.712</b>	<b>306.459</b>	<b>-2.068.254</b>	<b>-87,09</b>
<b>TOTAL OBLIGACIONES RECONOCIDAS</b>	<b>271.917.489</b>	<b>289.167.573</b>	<b>17.250.084</b>	<b>6,34</b>





# **ANEXO II.**

---

## **ANÁLISIS DE LAS FUENTES DE FINANCIACIÓN Y DEL GASTO DEL EJERCICIO**



## ANEXO II. ANÁLISIS DE LAS FUENTES DE FINANCIACIÓN Y DEL GASTO DEL EJERCICIO

### I. ANÁLISIS DE LAS FUENTES DE FINANCIACIÓN

A efectos de llevar a cabo un análisis de la realización de los ingresos vamos a clasificarlos, según su origen, en financiación propia, pública, privada y pasivos financieros. Dentro de cada uno de estos grupos de financiación se procederá a realizar un análisis de su origen, haciendo hincapié en aquellos conceptos económicos que por su cuantía tienen una mayor importancia.

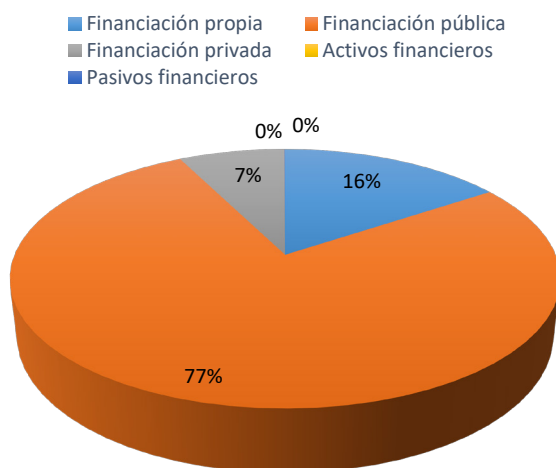
El cuadro B1 resume el montante total de ingresos de 2020 y 2021, según los tipos de financiación señalados.

**Cuadro B1. Financiación de la UZ (euros)**

Conceptos	Importe 2020	Importe 2021
Financiación propia	41.975.448	48.344.472
Financiación pública	209.633.003	236.871.642
Financiación privada	20.732.564	22.887.048
Activos financieros	202.190	0
Pasivos financieros	103.860	164.280
<b>Total</b>	<b>272.647.065</b>	<b>308.267.442</b>

La distribución de 2021 aparece ilustrada en el gráfico B1, donde puede apreciarse con nitidez la importancia de la financiación pública, que alcanza el 76,8% del total, seguida de la financiación propia, un 15,7%, y la financiación privada, con un 7,4%.

**Gráfico B1. Financiación de la UZ, 2021 (%)**



En todo el desarrollo que sigue se utilizarán los importes correspondientes a los derechos reconocidos netos, entendiendo por tales los que surgen en el momento en que la Universidad reconoce una deuda, cuantificada y exigible, frente a un tercero.

### I.1. FINANCIACIÓN PROPIA

Se considera financiación propia a los ingresos que genera la Universidad por los servicios prestados tanto a la Comunidad Universitaria, como al exterior.

Como fuentes de financiación propia de la Universidad podemos considerar tres grandes bloques: por un lado, los precios públicos, que incluyen las enseñanzas oficiales y propias, matrícula en cursos de idiomas, alojamientos en Colegios Mayores, etc.; por otro, las prestaciones de servicios, entre los que se encuentran los alquileres de aulas, compensaciones por la utilización de infraestructuras propias, etc. y, por último, los rendimientos patrimoniales –intereses de depósitos, cánones de cafeterías y comedores y rentas de inmuebles-. Los diversos conceptos se recogen en el cuadro B2 para los periodos de 2020 y 2021.

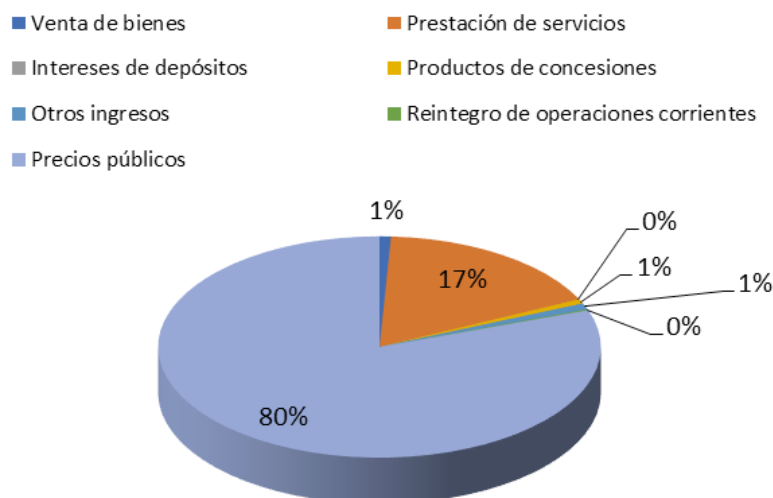
**Cuadro B2. Financiación propia de la UZ (Euros)**

Conceptos	Importe 2020	Importe 2021
Venta de bienes	362.021	403.180
Prestación de servicios	5.693.448	8.255.147
Intereses de depósitos	3.850	5.235
Venta de otras inversiones reales	0	0
Productos de concesiones y Renta Bienes	168.792	315.225
Otros ingresos	586.242	440.899
Reintegros de operaciones corrientes	52.973	76.258
Precios Públicos	35.108.122	38.848.528
<b>Total</b>	<b>41.975.448</b>	<b>48.344.472</b>

El importe total obtenido mediante estas fuentes de financiación asciende, como puede observarse en el cuadro, a 48.344.472 €. Respecto al ejercicio 2020, se ha experimentado un aumento del 15,2% y los mayores aumentos se corresponden con las partidas que habían descendido de forma importante el año pasado, así ocurre con la compensación por utilización de infraestructura relativa a contratos y proyectos universitarios, cátedras y estudios propios, con los ingresos por alojamiento en colegios mayores, prestaciones de servicios precios públicos y alquiler de instalaciones.

Todo ello aparece reflejado en el gráfico B2, donde se comparan las aportaciones de los diferentes epígrafes considerados en este tipo de financiación.

**Gráfico B2. Financiación propia de la UZ, ejercicio 2021 (%)**



Un análisis individualizado de los diferentes conceptos de la financiación propia nos permitirá conocer con más detalle la procedencia de estos fondos.

#### a) Venta de bienes

Los ingresos que se obtienen por el concepto de venta de bienes suponen un 0,8 % de la financiación propia y se desglosan como sigue:

- La venta de publicaciones propias (a través del Servicio de Prensas Universitarias): 233.160 €
- Encuadernaciones y productos de reprografía (tanto de los distintos Centros de la Universidad como de los diferentes Servicios Universitarios): 129.367 €
- Venta de productos agropecuarios: 37.786 €
- Venta de otros bienes: 2.867 €

#### b) Prestación de servicios

Los ingresos por prestación de servicios ascienden a 8.255.147 €, lo que supone un 17,1 % de la financiación propia. Se engloban, entre otros conceptos, los fondos obtenidos a través de:

- Recaudación teléfonos públicos: 7.132 €
- Compensación utilización infraestructura:
  - o Investigación: 5.345.791 €
  - o Estudios Propios: 395.377 €
  - o Cátedras: 316.168 €
  - o Otras: 80.290 €

- Tasas de congresos de investigación: 265.073 €
- Otras prestaciones: 1.845.316 €, siendo los importes más relevantes:
  - o Hospital Veterinario: 803.602 €
  - o Servicios de apoyo a la investigación: 437.344 €
  - o Servicio de Actividades deportivas y competiciones universitarias: 255.746 €
  - o Servicio de Prácticas Odontológicas: 223.098 €

**c) Intereses de depósitos**

Este epígrafe hace referencia a los intereses y dividendos que abonan a la Universidad las diferentes entidades bancarias en que se encuentran depositados sus fondos, ascendiendo a un total de 5.235 €.

**d) Productos de concesiones y Renta de Bienes**

Se agrupan en este concepto los cánones que abonan los adjudicatarios de las cafeterías y comedores de los distintos Centros y Colegios Mayores de la Universidad, así como la Agencia de viajes, y las rentas de bienes, representando un total de 315.225 €, que suponen un 0,7 % de la financiación propia. Desglosando los diferentes conceptos el resultado es:

- Canon cafeterías: 11.462 €
- Canon máquinas expendedoras: 275.989 €
- Canon agencia de viajes: 2.667 €
- Canon antenas Interfacultades y Veterinaria: 13.357 €
- Canon tienda-librería edificio Paraninfo: 1.775 €
- Rentas de Bienes inmuebles: 8.969 €
- Otros ingresos patrimoniales: 1.005 €

**e) Otros ingresos**

Ascienden a 440.899 € y representan un 0,9 % de los ingresos por financiación propia. Entre otros, se incluyen ingresos por trabajos realizados por los distintos centros y servicios universitarios, entre los que se encuentran los correspondientes al aparcamiento en el campus.

**f) Reintegros de operaciones cerradas**

Ascienden a 76.258 €. Se trata de cantidades que han sido abonadas por la Universidad de Zaragoza indebidamente y, tras la solicitud de reintegro, se reciben en este ejercicio.

**g) Precios públicos**

La cantidad asciende a 38.848.528 €, lo que supone un 80,4 % de la financiación propia. Se incluyen todos los ingresos debidos al cobro de tarifas académicas por matrícula en estudios oficiales, pruebas de acceso a mayores de 25 y 45 años, pruebas de acceso a la Universidad, certificados, traslados y

compulsas, trabajos fin de grado y expedición de títulos, gastos fijos de matrícula, etc.

Además, se incluyen en este apartado los ingresos obtenidos por:

• Matrícula de Estudios Propios:	1.664.822 €
• Derechos de matrícula otros centros (ICE, Centro de Lenguas Modernas, Cursos ELE, etc.):	1.403.794 €
• Derechos de Alojamiento, restauración y residencia:	2.844.843 €
• Alquiler de instalaciones	341.911 €
• Tasas oposiciones	53.845 €

Los precios públicos representan el porcentaje mayor del capítulo III de ingresos, suponiendo a su vez la mayor fuente de financiación propia con que cuenta la Universidad de Zaragoza. Destacan dentro de estos ingresos:

• Por pruebas de acceso a la Universidad:	832.316 €
• Por homologación de títulos extranjeros	9.043 €
• Por certificaciones, traslados, compulsas:	290.093 €
• Por trámites de estudios de doctorado:	69.631 €
• Expedición de Títulos oficiales:	1.016.727 €
• Ingresos de gastos fijos de matrículas oficiales:	667.281 €
• Por trámites estudios propios:	51.292 €
• Apertura de expediente grados:	33.240 €
• Precios públicos de matrícula:	
o Tasas académicas en Centros:	22.014.121 €
o Derechos de matrícula doctorado:	350.353 €
o Compensación por alumnos becarios MEC:	4.691.469 €
o Compensación por alumnos becarios Gob. Vasco:	88.820 €
o Compensación por extensión del beneficio de familia numerosa:	1.894.345 €

En el cuadro B3 se presenta la distribución de los ingresos por tarifas académicas en los Centros de la Universidad durante el ejercicio de 2021.



**Cuadro B3. Ingresos por tasas académicas en los Centros de la UZ, ejercicio 2021 (euros)**

Centros	Importe	Porcentaje
Facultad de Ciencias	1.848.737	8,40
Facultad de Economía y Empresa	3.142.444	14,27
Facultad de Derecho	1.424.740	6,47
Facultad de Filosofía y Letras	1.550.957	7,05
Facultad de Medicina	1.074.127	4,88
Facultad de Veterinaria	1.106.104	5,02
Escuela de Ingeniería y Arquitectura	4.595.881	20,88
Facultad de Educación	1.313.949	5,97
Facultad de Ciencias de la Salud	970.657	4,41
Facultad de Ciencias Sociales y del Trabajo	841.542	3,82
Facultad de Ciencias Humanas y de la Educación	746.562	3,39
Escuela Politécnica Superior de Huesca	482.283	2,19
Facultad de Empresa y Gestión Pública	238.533	1,08
Facultad de Ciencias de la Salud y del Deporte	622.891	2,83
Facultad de Ciencias Sociales y Humanas	1.002.446	4,55
E.U. Politécnica de Teruel	214.899	0,98
Centros Adscritos (compensación según convenios)	608.474	2,76
Otras matrículas ingresadas en cuentas centralizadas	228.894	1,04
<b>Total</b>	<b>22.014.121</b>	<b>100</b>

A continuación se detallan pormenorizadamente los ingresos de Estudios Propios y de Cursos y Seminarios.

### Estudios Propios

Son los ingresos obtenidos por la percepción de las tasas aplicadas a los Estudios Propios que se cursan y tramitan en la Universidad de Zaragoza (importes en euros). Estos precios públicos son fijados por el Consejo Social. Su desglose es el siguiente:

Estudio Propio	Importes
306 - M.P. EN INGENIERÍA DE LOS RECURSOS HÍDRICOS	7.985
308 - E.U. EN DERECHO Y REGULACIÓN BANCARIA	-306
309 - M.P. ENDOCRINOLOGÍA Y METABOLISMO DEL NIÑO Y DEL ADOLESCENTE	28.095

Estudio Propio	Importes
317 - D.E. EN INVESTIGACIÓN EN ÁREAS CIENTÍFICAS	415
320 - E.U. EN DIRECCIÓN DE EMPRESAS DE ECONOMÍA SOCIAL	144
324 - D.E. ATENCIÓN TEMPRANA	-144
340 - M.P. EN TRABAJO SOCIAL EN SALUD MENTAL	9.011
352 - M.P. EN ORGANIZACIÓN INDUSTRIAL	42.589
359 - M.P. EN ENERGÍAS RENOVABLES EUROPEO	19.976
361 - M.P. EN FISIOTERAPIA MANUAL ORTOPÉDICA O.M.T.	164.891
367 - M.P. EN OSTEOPATÍA ESTRUCTURAL	16.471
381 - D.E. EN DIRECCIÓN CONTABLE Y FINANCIERA DE LA EMPRESA	4.309
382 - D.E. EN CONTABILIDAD Y AUDITORÍA EN AA.PP. TERRITORIALES	45.058
385 - M.P. EN GESTIÓN INTERNACIONAL Y COMERCIO EXTERIOR	92.920
418 - D.E.U. EN MICROSISTEMAS E INSTRUMENTACIÓN INTELIGENTE	3.879
444 - E.U. LEAN FACTORY MANAGEMENT	-755.04
447 - M.P. EN MEDICINA DE URGENCIA Y RESCATE EN MONTAÑA	70.983
448 - D.E. ESTUDIOS JAPONESES, DERECHO, SOCIEDAD Y CULTURA	11.495
449 - E.U. EN ENDOSCOPIA VETERINARIA	397
453 - M.P. EN ADMINISTRACIÓN ELECTRÓNICA DE EMPRESAS (MeBA)	24.324
456 - M.P. EN ENDODONCIA	32.013
461 - M.P. EN COOPERACIÓN PARA EL DESARROLLO	10.386
464 - E.U. EN GESTIÓN EN I+D+I EN LA EMPRESA	208
465 - M.P. COLOPROCTOLOGÍA	34.358
466 - M.P. PERIODONCIA E IMPLANTOLOGÍA ORAL	134.471
467 - M.P. MUSEOS: EDUCACIÓN Y COMUNICACIÓN	5.851
468 - M.P. EN DISEÑO Y DESARROLLO DE COMPONENTES DE PLÁSTICO INYECTADO	6.141
491 - M.P. EN MUSICOTERAPIA	-272
499 - C.E.U. EN PROTOCOLO Y CEREMONIAL Y ORGANIZACIÓN DE EVENTOS	9.360
614 - E.U. LITERATURA INFANTIL Y JUVENIL DE LATINOAMÉRICA Y EL CARIBE	380

Estudio Propio	Importes
617 - M.P. ADMINISTRACIÓN DE FINCAS	7.146
618 - DIGITALIZACIÓN E INDUSTRIA INTELIGENTE: TECNOLOGÍAS INDUSTRIALES, E.U.	144
619 - DIGITALIZACIÓN E INDUSTRIA INTELIGENTE: TECNOLOGÍAS DE LA COMPUTACIÓN, E.U.	432
628 - GESTIÓN DE LA EXPERIENCIA DEL CLIENTE, M.P.	14.799
636 - M.P. CIRUGÍA MÍNIMAMENTE INVASIVA VASCULAR Y NO VASCULAR GUIADA POR IMAGEN PARA ENFERMERÍA	23.400
639 - CADENA DE SUMINISTRO 4.0, E.U.	8.618
644 - ASISTENCIA SANITARIA A LOS ACCIDENTADOS DE TRÁFICO, E.U.	1.757
645 - CUIDADOS EN ANESTESIA, E.U.	1.436
646 - DERECHO MIGRATORIO, EXTRANJERÍA Y ASILO, D.E.	11.692
647 - DESARROLLO EMPRESARIAL, M.P.	19.463
649 - DIRECCIÓN Y GESTIÓN DE TRANSPORTE DE MERCANCÍAS, M.P.	45.558
653 - INNOVACIÓN Y EVALUACIÓN EN EL ÁMBITO DE LA INTERVENCIÓN SOCIAL, D.E.	25
658 - E.U. GESTIÓN INTEGRADA DE PLAGAS AGRÍCOLAS	9.710
659 - D.E.U. RELIGIÓN Y DERECHO EN LA SOCIEDAD DEMOCRÁTICA	7.180
663 - E.U. GESTIÓN DE LA RESPONSABILIDAD SOCIAL	13.625
664 - E.U. EN MERCADOS ENERGÉTICOS	842
668 - D.E. DIRECCIÓN Y GESTIÓN DE RECURSOS Y SERVICIOS SOCIALES	7.955
670 - D.E. EN MINDFULNESS	30.206
671 - M.P. EN MINDFULNESS	212.339
675 - M.P. EN EDUCACIÓN SOCIOEMOCIONAL PARA EL DESARROLLO PERSONAL Y PROFESIONAL	576
690 - D.E. EN SUSTAINABLE ENERGY MANAGEMENT	32.099
695 - M.P. EN OPERACIONES PRODUCTIVAS Y LOGÍSTICAS ERP	80.412
697 - D.E. EN INTEGRACIÓN DE ENERGÍAS RENOVABLES A LA RED	29.130
698 - M.P. EN RECURSOS HUMANOS	4.776
860 - E.U. EN AJEDREZ EDUCATIVO	126
923 - M.P. INTERVENCIONISMO VASCULAR Y NO VASCULAR GUIADO POR IMAGEN	78.608
924 - MERCADO INMOBILIARIO, E.U.	23.191
925 - MERCADO INMOBILIARIO, C.E.U.	6.151

Estudio Propio	Importes
926 - M.P. INSTALACIONES DE TRANSPORTE POR CABLE	40.415
930 - E.U. EN MEDIACIÓN	14.893
943 - M.P. EN INTERVENCIÓN FAMILIAR Y SISTEMÁTICA	31.419
948 - M.P. EN GESTIÓN SOSTENIBLE DEL AGUA	-306
951 - C.E.U. EN GESTIÓN DE RELACIONES LABORALES	150
955 - D.E.U. EN GEMOLOGÍA	3.915
957 - M.P. EN CLÍNICA DE PEQUEÑOS ANIMALES I	3.422
962 - M.P. LECTURA LIBROS Y LECTORES INFANTILES Y JUVENILES	28.271
974 - D.E. EN FILOLOGÍA ARAGONESA	8.039
981 - M.P. EN CLÍNICA DE PEQUEÑOS ANIMALES II	2.356
987 - D.E.U. EN FORMA. PEDAGÓGICA Y DIDÁCTICA PARA PROFESOR. TÉCNICO DE F.P.	44.374

### Formación Permanente: Cursos y seminarios

La cantidad asciende a 1.403.794 €. Por la impartición de cursos y seminarios principalmente en:

• Centro de Lenguas Modernas	418.142 €
• Cursos de Español como Lengua Extranjera	530.555 €
• Universidad de la Experiencia	228.140 €
• Cursos Extraordinarios	91.920 €
• Instituto Confucio	94.850 €

## I.2. FINANCIACIÓN PÚBLICA

La financiación pública recoge las transferencias corrientes y de capital recibidas de la Comunidad Autónoma de Aragón, del Gobierno de España y de las Corporaciones locales para financiar las necesidades estructurales de la Universidad.

La financiación pública representa el 76,8% del conjunto de los ingresos obtenidos por la Universidad. Ahora bien, la existencia de diversas Administraciones en el territorio en que se encuentra ubicada nuestra Universidad hace recomendable un desglose para conocer cuál es el grado de aportación de las mismas.

En el cuadro B4 se presentan las cifras transferidas por cada administración, en 2020 y 2021, diferenciando los ingresos en función de su aplicación a gastos corrientes o de capital.

**Cuadro B4. Financiación pública de la UZ (euros)**

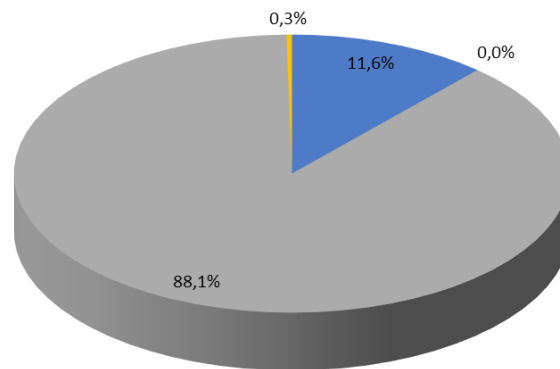
Concepto	Corrientes	De capital	Total 2021	Total 2020
Administración del Estado	9.926.548	17.545.648	27.472.196	9.156.771
Organismos Autónomos Administrativos	0	0	0	0
Comunidades Autónomas	192.226.105	16.434.350	208.660.455	200.005.780
Corporaciones Locales	373.002	365.989	738.991	470.451
<b>Total</b>	<b>202.525.655</b>	<b>34.345.987</b>	<b>236.871.642</b>	<b>209.633.002</b>

Los dos tipos de utilización de los ingresos de procedencia pública, bien sea para gastos corrientes o de capital, están claramente diferenciados, pudiendo apreciarse que los empleados en gastos corrientes suponen 5,9 veces el importe de los consignados para gastos de inversión, 202.525.655 € frente a 34.345.987 €.

El gráfico B3 compara ambas contribuciones, siendo la aportación de la Comunidad Autónoma muy superior a la de la Administración del Estado.

**Gráfico B3. Financiación pública de la UZ, ejercicio 2021(%)**

■ Administración del Estado      ■ Organismos Autónomos Administrativos  
 ■ Comunidades Autónomas      ■ Corporaciones Locales



A continuación se analizará de forma más pormenorizada la financiación de las diversas Administraciones, en función de la división ya establecida entre ingresos que financian gastos corrientes e ingresos que financian gastos de capital.

**1.2.1. Financiación pública para gastos corrientes**

**a) Administración del Estado**

Los ingresos suponen un total de 9.926.548 € y provienen fundamentalmente del Ministerio de Educación, Cultura y Deporte y del Ministerio de Economía y Competitividad para financiar ayudas y contratos predoctorales, contratación de personal y de técnicos de apoyo, cobrando especial

importancia la financiación procedente del Plan de Recuperación, Transformación y Resiliencia para las actividades del Plan Unidigital.

#### b) Comunidades Autónomas

Los ingresos ascienden a 192.226.105 €, correspondientes en su totalidad a la Comunidad Autónoma de Aragón, que comprende la Transferencia Básica y otras adicionales, destacando los siguientes importes:

• Transferencia Básica:	174.909.820 €
• Contrato Programa Complementos Retributivos PDI:	8.877.970 €
• Para financiar contratos predoct. y personal en formación:	4.066.634 €
• Becas ayudas Covid-19:	900.000 €
• Para Universa:	914.869 €
• Financiación plazas vinculadas:	1.955.614 €
• Para Cátedras:	85.155 €
• Para el Consejo Social:	62.000 €

#### c) Corporaciones Locales

Los ingresos ascienden a 373.002 € desglosados en:

• Ayuntamiento de Zaragoza:	4.367 €
• Ayuntamiento de Huesca:	1.000 €
• Ayuntamiento de Teruel:	2.000 €
• Diputación Provincial de Zaragoza:	98.622 €
• Diputación Provincial de Huesca:	119.377 €
• Diputación Provincial de Teruel:	20.000 €
• Otras corporaciones Locales:	127.636 €

### I.2.2. Financiación pública para gastos de capital

#### a) Administración del Estado

Los ingresos ascienden a 17.545.648 €, en su gran mayoría del Ministerio de Economía y Competitividad para financiar Proyectos de Investigación y programas de movilidad, incluyendo también importantes cuantías procedentes del FIS, así como los fondos procedentes del Plan de Recuperación, Transformación y Resiliencia.

#### b) Comunidades Autónomas

Los ingresos se elevan a 16.434.350 € y corresponden a financiación para infraestructuras y equipamiento (10.239.289 €) y a las ayudas destinadas a grupos de investigación, Institutos Universitarios de Investigación, así como Convenios suscritos con la Universidad de Zaragoza en materia de investigación y transferencia.

**c) Corporaciones locales**

Los ingresos ascienden a 365.989 € y corresponden a varias Corporaciones Locales para financiar proyectos y contratos de investigación y transferencia.

**I.3. FINANCIACIÓN PRIVADA**

En este apartado se incluyen los ingresos procedentes de empresas privadas, familias e instituciones sin ánimo de lucro y del exterior, así como la financiación obtenida de los Convenios que la Universidad firma con empresas o instituciones para la realización de trabajos de docencia e investigación.

La financiación privada de la Universidad alcanza el **7,44 %** del total.

Se observa un aumento del 4 % en las aportaciones de familias e instituciones sin ánimo de lucro. Las aportaciones del exterior se incrementan un 9,5 % respecto a 2020 y también se observa un aumento de un 10,1 % de los ingresos de empresas privadas.

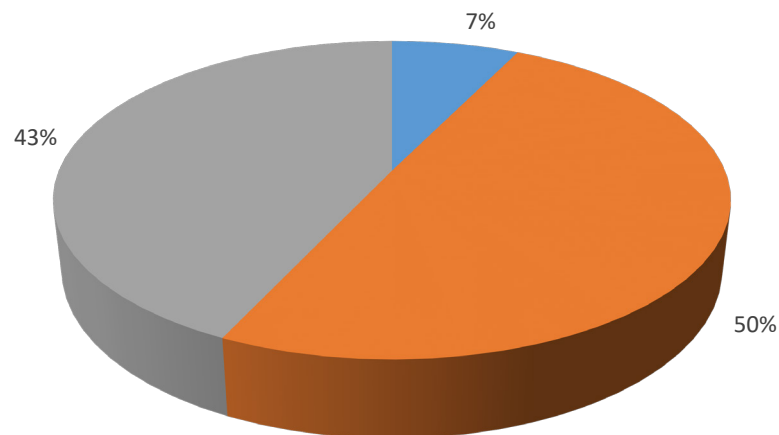
El cuadro B5 y el gráfico B4 presentan, de forma resumida, la composición de la financiación privada de la Universidad, alcanzando la cifra de 22.887.048 €.

**Cuadro B5. Financiación privada de la UZ, ejercicio 2020 y 2021 (Euros)**

Conceptos	Corrientes	De capital	Total 2021	Total 2020
De Familias e Instituciones sin ánimo de lucro	424.191	1.144.604	1.568.795	1.505.842
Empresas privadas	1.491.186	9.894.914	11.386.100	10.305.123
Del exterior	3.423.589	6.508.564	9.932.153	8.924.599
<b>Total</b>	<b>5.338.966</b>	<b>17.548.082</b>	<b>22.887.048</b>	<b>20.732.564</b>

**Gráfico B4. Financiación privada de la UZ, ejercicio 2021 (%)**

■ De Familias e Instituciones sin ánimo de lucro ■ Empresas privadas ■ Del exterior



Se comprueba en el gráfico B4 que, junto a los ingresos procedentes de Empresas Privadas que suponen el 49,7 % de la financiación privada, merece destacarse por su importancia el epígrafe ingresos del Exterior con una participación del 43,4 %.

A continuación se analizan aquellos conceptos de ingreso que, por su volumen, suponen una mayor aportación a la financiación privada de la Universidad de Zaragoza.

### I.3.1. Empresas privadas

La financiación se eleva a un total de 11.386.100 €, que representan el 49,7% del total de la financiación privada. Estos ingresos se clasifican en función de su aplicación a gastos corrientes o de capital, de manera que se obtienen los siguientes resultados:

- Ingresos corrientes. Ascienden a 1.491.186 € y se corresponden con ingresos de mecenazgo de entidades financieras y de empresas para becas de Universa.
- Ingresos de capital. Suponen 9.894.914 €, correspondientes en su mayoría a la financiación para Proyectos y Contratos de Investigación gestionados por OTRI.

### I.3.2. Exterior

Se refiere a los ingresos que provienen de la Unión Europea, alcanzando un total de 9.932.153 €, que representan un 43,4 % del total de la financiación privada. De ellos destaca el apartado de capital con un importe de 6.508.564 €, incluyendo entre otros ingresos los correspondientes a Programas Europeos y Fondos FEDER.

## I.4. ACTIVOS FINANCIEROS

En 2021 no se ha producido ningún ingreso en este concepto.

## I.5. PASIVOS FINANCIEROS

La cantidad asciende a 164.280 €. Dicha cantidad corresponde a depósitos y fianzas ingresadas por los estudiantes alojados en Colegios Mayores.

## II. ANÁLISIS DE LOS GASTOS

Las grandes cifras sobre la distribución del gasto en los ejercicios 2020 y 2021 se presentan, de forma esquemática, en el cuadro B6, donde se agrupan en función de la finalidad a que han sido aplicadas: gastos de personal, adquisición de bienes consumibles, inversiones, etc., que se corresponde con los diversos capítulos que componen el presupuesto de gastos. La información incluye tanto el montante global de cada apartado como su importancia relativa en el conjunto de los gastos.



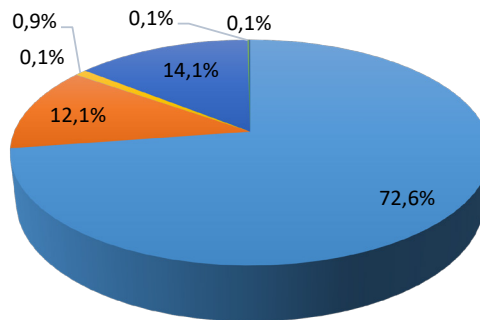
**Cuadro B6. Distribución del gasto de la UZ (Miles de Euros)**

Concepto	Importe 2020	Importe 2021
Personal (Cap. 1)	202.592	210.027
Bienes y Servicios (Cap. 2)	29.610	35.067
Gastos financieros (Cap. 3)	92	147
Becas (Cap. 4)	1.884	2.661
Inversiones (Cap. 6)	35.364	40.659
Activos Financieros (Cap. 8)	0	300
Pasivos financieros (Cap. 9)	2.375	307
<b>Total</b>	<b>271.917</b>	<b>289.168</b>

En el gráfico B5 se muestra de forma más clara la distribución del gasto, destacando por encima de cualquier otro el gasto en personal, un 72,6% del total, seguido a gran distancia por el gasto en inversiones, con un 14,1% y en bienes y servicios, con un 12,1%. Es decir, los gastos de funcionamiento han alcanzado un 84,8% del total de gastos realizados.

**Gráfico B5. Distribución del gasto de la UZ, 2021 (%)**

- Personal (Capítulo I)
- Bienes y Servicios (Capítulo II)
- Gastos financieros (Capítulo III)
- Becas (Capítulo IV)
- Inversiones (Capítulo VI)
- Activos Financieros (Capítulo VIII)
- Pasivos financieros (Capítulo IX)



A continuación, procedemos a analizar en detalle cada uno de los capítulos presupuestarios, teniendo en cuenta que las cifras que se manejan corresponden a obligaciones reconocidas netas a 31 de diciembre de 2021; es decir, corresponden a deudas reconocidas por la Universidad hacia terceros, se encuentren éstas liquidadas o pendientes de pago al finalizar el ejercicio.

**II.1. GASTOS DE PERSONAL**

En los gastos de personal se incluyen las retribuciones que devengan los diferentes tipos de empleados que prestan sus servicios en la Universidad y que podemos agrupar en:

- Funcionarios: se incluye a los funcionarios, tanto de carrera como interinos, de los cuerpos docentes universitarios y del PAS
- Personal laboral: Tanto PAS, como PDI contratado y laboral fijo.
- Personal eventual de administración y servicios.
- Otro personal: profesores eméritos.

Dentro de las retribuciones, los incentivos al rendimiento cuentan con un artículo en exclusiva. Junto a las retribuciones figura otro concepto claramente diferenciado, el de cuotas, prestaciones y gastos sociales.

Los gastos de personal ascienden a un total de 210.027.148 €, lo que supone el concepto de mayor volumen de los gastos de la Universidad, con un 72,6% del total.

En el cuadro B7 figura la distribución de los gastos en materia de personal, ordenados según los diferentes artículos que forman el Capítulo I del presupuesto de gastos y con la división por tipos de empleados ya señalada. Para una mejor comprensión de los datos, se presentan también en el gráfico B6.

**Cuadro B7. Distribución de los gastos de personal, 2020 y 2021 (Miles de Euros)**

Concepto	Importe 2020	Importe 2021
Funcionarios	119.670	121.399
Laborales	36.445	37.756
Eventuales	83	53
Otro Personal	938	2.491
Incentivos al Rendimiento	16.211	16.392
Cuota Patronal	27.239	29.722
Prestaciones y Gastos Sociales	2.005	2.214
<b>Total</b>	<b>202.591</b>	<b>210.027</b>

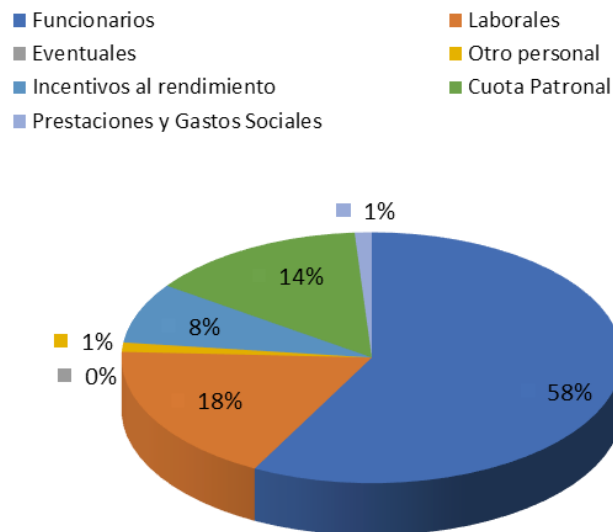
Destaca de forma absoluta el importe correspondiente a las retribuciones básicas y complementarias de los funcionarios, que supone el 57,8% del total de gastos de personal. Los siguientes conceptos en importancia son personal laboral con el 18% y cuota patronal con el 14,2%.

Los incentivos al rendimiento alcanzan un 7,8%, incluyendo este concepto los sexenios de investigación y los complementos retributivos autonómicos por docencia, investigación y dedicación.

Los quinquenios docentes, que ascienden a 10.900.679€, se incluyen en las retribuciones de funcionarios y laborales, ya que se perciben como complementos específicos del personal docente.

El incremento del gasto de personal respecto al ejercicio anterior, que supone un 3,7%, se debe fundamentalmente al aumento de las retribuciones de los empleados públicos, así como al incremento de los pagos a de la cuota patronal de seguridad social y de los fondos adicionales correspondientes a los años 2018, 2019 y 2020.

**Gráfico B6. Distribución de los gastos de personal, 2021 (%)**



## II.2. GASTOS DE FUNCIONAMIENTO

En este capítulo se agrupan los gastos ocasionados por la adquisición de bienes corrientes y de funcionamiento y por la contratación de servicios que la Universidad necesita que se realicen para el funcionamiento de los diferentes Centros, Servicios y otras Unidades que la componen.

Los gastos para el ejercicio 2021 alcanzan la cantidad de 35.044.370 €, lo que supone el 12,1% del total de los gastos ejecutados para este ejercicio, distribuidos conforme a lo que se indica en el cuadro B8, donde, siguiendo el esquema de los diferentes conceptos presupuestarios incluidos en el Capítulo 2 del presupuesto de gastos, se da información de los mismos.

**Cuadro B8. Distribución de los gastos de funcionamiento, 2020 y 2021 (Miles de Euros)**

Concepto	Importe 2020	Importe 2021
Arrendamientos	104	124
Reparaciones, mantenimiento y conservación	4.231	5.567
Material, suministros y otros	22.000	25.698
Indemnizaciones por razón del servicio	938	1.063
Fondos bibliográficos	2.337	2.615
<b>Total</b>	<b>29.610</b>	<b>35.067</b>

Los gastos por arrendamiento de pisos y locales y, fundamentalmente, de maquinaria, representan una cantidad apenas reseñable del 0,4%.

Los gastos en reparaciones, mantenimiento y conservación, donde se incluyen los contratos de mantenimiento, tanto de edificios como de mobiliario, equipamiento ofimático y otros equipos y aparatos como ascensores, calefacción, etc., alcanzan un 15,9% del total, con 5.566.980 €.

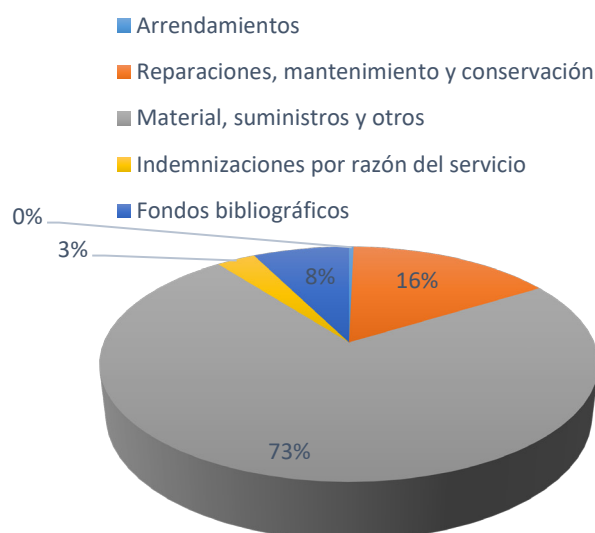
De igual forma, se han considerado en este apartado, dada su adscripción presupuestaria, los gastos por indemnizaciones en razón del servicio, que alcanzan 1.062.680 € y donde se incluyen dietas y gastos de locomoción de la coordinación de Bachillerato y Selectividad, de tribunales de plazas de profesorado y de tesis doctorales, de PAS y gastos ocasionados por las reuniones de Departamentos, Órganos de Gobierno y Claustro, que suponen un 3% del total.

Los gastos en fondos bibliográficos (libros y revistas científicas) alcanzan un 7,5%, con 2.615.290 €.

Por último, los gastos en adquisición de materiales de oficina, papel, suministros (electricidad, combustible, etc.), teléfono, así como los correspondientes a los contratos realizados con empresas que prestan servicios a la Universidad de Zaragoza (limpieza, vigilancia, comedores, etc.) y otros gastos (incluidos seguros, asistencia jurídica, etc.) suponen 25.697.744 €. Este apartado es el más importante, con un 73,3% del total, tal como se muestra en el gráfico B7.

Es preciso señalar que, comparando los gastos con los del ejercicio 2021, se ha producido un aumento que representa un 18,4%, frente a la disminución del año anterior debido a que, en 2020, la situación ocasionada por la crisis sanitaria implicó el cierre de instalaciones y servicios y se tradujo en una importante disminución de algunos gastos centralizados que en 2021 han vuelto a su ritmo normal con la consiguiente repercusión en los gastos realizados, a lo que debe añadirse el aumento desmesurado en el coste de la energía eléctrica y del combustible.

**Gráfico B7. Distribución de los gastos de funcionamiento, 2021 (%)**



### II.3. GASTOS FINANCIEROS

Como gastos financieros se incluyen los intereses que tiene que abonar la Universidad a las entidades financieras con la que tiene concertado créditos a corto plazo para atender necesidades urgentes de Tesorería, el pago de intereses de demora por el retraso en el pago a proveedores y otras comisiones bancarias.

Suponen un montante de 147.332 €, distribuido de la siguiente forma:

- Intereses de créditos a corto plazo y comisiones bancarias: 48.772 €
- Intereses de avales: 20.696 €

- Intereses de demora: 77.864 €

En este apartado se ha experimentado un incremento del 59,55% respecto al año anterior, causado por el incremento de la cantidad abonada como intereses de demora en los reintegros parciales de subvenciones formalizados a lo largo del año.

#### II.4.BECAS

Se incluyen en este apartado las aportaciones que realiza la Universidad de Zaragoza de sus fondos para la concesión de becas a estudiantes, cantidad que en este ejercicio ha alcanzado la cifra de 2.661.238 €.

Merecen mención por su importancia los siguientes apartados:

- Becas gestionadas por UNIVERSA para la realización de prácticas de formación en empresas: 1.140.190 €
- Becas gestionadas por la Sección de Relaciones Internacionales para intercambio de estudiantes en diversos programas: 472.995 €
- Ayudas al estudio de la Universidad de Zaragoza: 630.144 €
- Ayudas y becas de gestión dirigidas a que estudiantes se formasen en diversas actividades que se llevan a cabo en las Unidades o Servicios de la Universidad de Zaragoza: 277.749 €

#### II.5. GASTOS DE CAPITAL

Se agrupan en este epígrafe los conceptos que figuran en el Capítulo 6 del presupuesto de gastos. Se consideran como tales aquellos que suponen una inversión, ya sea material (obras, equipamiento) o inmaterial (investigación).

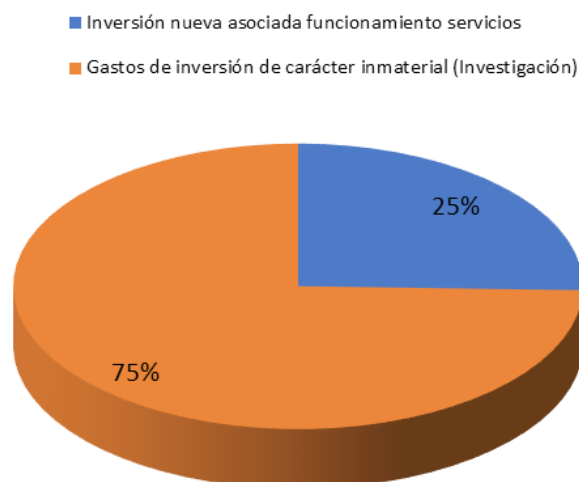
En el cuadro B9 y en el gráfico B8 se presenta un desglose de este tipo de gastos que, en conjunto, suponen 40.658.504 €, distribuidos en dos grandes apartados.

**Cuadro B9. Distribución de los gastos de capital, 2020 y 2021 (miles de Euros)**

Concepto	Importe 2020	Importe 2021
Inversión nueva asociada funcionamiento servicios	6.706	10.346
Gastos de inversión de carácter inmaterial (Investigación)	28.658	30.312
<b>Total</b>	<b>35.364</b>	<b>40.658</b>

La parte más importante del gasto corresponde a los gastos de inversión de carácter inmaterial: aquí se incluyen los gastos correspondientes a los proyectos y contratos de investigación. Se alcanzan en este concepto 30.312.411€, un 74,6 % del gasto de capital.

**Gráfico B8. Distribución de los gastos de capital, 2021 (%)**



Los gastos de inversión de carácter inmaterial (Investigación) se desglosan principalmente de la siguiente manera:

• Gastos generales de Investigación:	3.142.280 €
• Gastos de personal contratado con cargo proyecto/contrato investigación:	17.050.552 €
• Dietas personal investigación:	786.808 €
• Movilidad investigación:	120.312 €
• Material inventariable:	4.382.251 €
• Fondos bibliográficos:	73.205 €
• Otros gastos:	4.648.899 €
• Honorarios y proyectos:	86.561 €

## II.6. ACTIVOS FINANCIEROS

En este epígrafe figuran los desembolsos efectuados por la ampliación de participaciones en empresas o entidades. En el ejercicio de 2021 están incluidos 300.000€, que corresponden a la suscripción de fondos sostenibles con la cantidad depositada en la Universidad para los premios "Coris Gruart", con objeto de obtener el mayor rendimiento posible para la concesión de futuros premios.

## II.7. PASIVOS FINANCIEROS

Los pasivos financieros ascienden al importe de 306.459 €, desglosados de la siguiente forma:

• Amortización de préstamos y anticipos reembolsables a largo plazo concedidos por administraciones públicas (FEDER e INNOCAMPUS):	176.702 €
• Devolución de depósitos y fianzas efectuados a estudiantes de Colegios Mayores.:	129.757 €

## II.8. GASTO DETALLADO EN PROGRAMAS

Atendiendo a la estructura funcional del gasto de la Universidad de Zaragoza, es posible su clasificación conforme a los objetivos o programas entre los que se distribuye el presupuesto.

Los Programas de la Universidad de Zaragoza son los siguientes:

PROGRAMA DE BIBLIOTECAS (422-B), dirigido a conservar e incrementar los fondos bibliográficos necesarios para la investigación, la docencia y la información en general y ponerlos al servicio de la Comunidad Universitaria.

PROGRAMA DE CONSEJO SOCIAL (422-C), destinado a dar el soporte administrativo necesario para el cumplimiento de las funciones propias del Consejo Social.

PROGRAMA DE DOCENCIA (422-D), dirigido a satisfacer las necesidades de actividad docente de la Comunidad Universitaria, con la finalidad de proporcionar formación y preparación en el nivel superior de la educación.

PROGRAMA DE ESTUDIANTES (422-E), dirigido a gestionar y distribuir los recursos de las actividades, servicios y ayudas destinadas de forma directa para los estudiantes de la Universidad.

PROGRAMA DE PASIVOS FINANCIEROS (422-F), creado para registrar los gastos producidos por los intereses generados por las operaciones de endeudamiento a corto y largo plazo, intereses de demora y las cantidades destinadas a amortización de préstamos concedidos a la Universidad de Zaragoza por entes del Sector Público o por entidades financieras.

PROGRAMA DE GESTIÓN (422-G), destinado a mantener y desarrollar la información de soporte y gestión administrativa necesaria para el cumplimiento de los fines de la Universidad.

PROGRAMA DE INVESTIGACIÓN (541-I), dirigido a prestar especial apoyo al desarrollo científico, técnico, cultural y artístico de la Universidad.

PROGRAMA DE MANTENIMIENTO E INVERSIONES (422-M), cuyo objetivo es permitir que los Centros Universitarios lleven a cabo su actividad en lo relacionado con el mantenimiento de los edificios, la limpieza y vigilancia de sus instalaciones y, en general, todo lo necesario para la correcta utilización de los mismos, así como la construcción de nuevas infraestructuras y edificios, rehabilitación de instalaciones, realización de obras menores y dotación para equipamiento de los mismos.

PROGRAMA DE PERSONAL (422-P), programa instrumental que se dirige a recoger la totalidad del coste de personal de la Universidad, incluyendo tanto el personal docente e investigador como el personal de administración y servicios.

PROGRAMA DE SERVICIOS (422-S), dirigido a organizar, prestar y desarrollar con eficacia y eficiencia servicios de asistencia a la Comunidad Universitaria y actividades complementarias a la docencia.

Siguiendo esta clasificación y según la contabilidad presupuestaria, los gastos realizados a lo largo de 2021 se han distribuido de la siguiente forma:

**Cuadro B10. Distribución de los gastos por programas presupuestarios.**

Programas de gasto	Gasto 2021	%
422B Biblioteca	2.598.484	0,90
422C Consejo Social	41.394	0,01
422D Docencia	8.258.235	2,86
422E Estudiantes	3.875.233	1,34
422F Gestión Financiera	322.449	0,11
422G Gestión Universitaria	1.629.906	0,56
422M Mantenimiento e Inversiones	29.098.245	10,06
422P Personal	209.488.088	72,45
422S Servicios	3.614.274	1,25
541I Investigación	30.241.265	10,46
<b>Total</b>	<b>289.167.573</b>	<b>100</b>

Como se ha indicado al describir los diferentes programas de gasto, el relativo a personal (422-P) es un programa instrumental que se dirige a recoger la totalidad de los costes de personal de la Universidad, de forma que la información presupuestaria no puede recoger adecuadamente el gasto de personal en atención a los objetivos presupuestarios, ya que presentaría serias dificultades la contabilización correcta de la distribución individual de las nóminas del personal docente e investigador en los programas de docencia, investigación y gestión, así como de la nómina del personal de administración y servicios en cada uno de los programas de gasto.

Por lo tanto, se han considerado los criterios utilizados y los datos disponibles en la información de contabilidad analítica de la Universidad de Zaragoza correspondientes al año 2021. Se proyecta el porcentaje de reparto de los gastos de personal docente e investigador y de PAS de 2021 entre las actividades de docencia, investigación y gestión.

De esta forma, es posible informar acerca de la distribución del gasto de personal entre el resto de programas, lo que permite ofrecer una visión más completa del gasto ejecutado en función de los objetivos perseguidos por la institución. Teniendo en cuenta estas apreciaciones, el gasto realizado es el que aparece en el cuadro B11, pudiendo observarse que el gasto correspondiente al programa de docencia representa el mayor porcentaje (48,5%), seguido del programa de investigación (26,2%), mientras que el menor porcentaje se gasta en el programa de Consejo Social (0,06%), seguido del programa de gastos financieros (0,1%).



Cuadro B11. Distribución de los gastos por programas (Contabilidad Analítica)

Programas de gasto	Total	%
422B Biblioteca	4.020.737	1,39
422C Consejo Social	181.686	0,06
422D Docencia	140.162.366	48,47
422E Estudiantes	4.936.872	1,71
422F Gestión Financiera	322.449	0,11
422G Gestión Universitaria	29.118.925	10,07
422M Mantenimiento e Inversiones	30.959.745	10,71
422S Servicios	3.614.274	1,25
541I Investigación	75.850.519	26,23
<b>TOTALES</b>	<b>289.167.573</b>	<b>100</b>

# **ANEXO III.**

---

## **CUADROS DE DATOS GLOBALES**



## ANEXO III. CUADRO DE DATOS GLOBALES

### 3.1 GASTOS DE CENTROS

En la línea seguida en los últimos años, se incluyen cuadros que indican los gastos en cifras absolutas, detallando a nivel de subconcepto económico de las cantidades gastadas, e incluyendo tanto los gastos descentralizados realizados por las propias Unidades como los centralizados gestionados por los Servicios Centrales con cargo a los créditos de cada Unidad.

Se recuerdan los conceptos presupuestarios de gasto utilizados para la realización de dichas tablas:

203.00 Gastos Arrendamiento de maquinaria, instalaciones e utillaje	223.01 Gastos de vehículos alquilados
212.00 Gastos para la conservación y mantenimiento de edificios	224.00 Primas de seguros
213.00 Gastos para la conservación y mantenimiento de maquinaria, instalación y utillaje	226.00 Gastos generales y de funcionamiento
215.00 Reparaciones y conservación de mobiliario y enseres de oficina	226.01 Atenciones protocolarias
216.00 Reparaciones y conservación de equipos informáticos	226.02 Publicidad y Servicio de prensa
216.02 Equipos informáticos multiuso	226.06 Pagos por conferencias, cursos, traducciones
220.00 Material de oficina ordinario no inventariable	226.11 Reposición de mobiliario y enseres
220.01 Prensa, revistas y otras publicaciones (excepto fondos de biblioteca)	226.12 Reposición de equipamiento informático
220.02 Material informático no inventariable	226.15 Reposición de maquinaria y utillaje
221.03 Combustible	227.09 Otros trabajos realizados por empresas
221.05 Productos alimenticios	230.01 Dietas y locomoción de personal
221.06 Material fungible de laboratorio, fotografía, reactivos, etc.	270.01 Libros
221.08 Suministro de material deportivo	270.02 Revistas
222.00 Comunicaciones telefónicas	480.01 Ayudas al estudio
222.01 Comunicaciones postales	480.04 Otras becas y ayudas
222.02 Comunicaciones telegráficas	622.00 Pequeñas reformas o adecuación de espacios
223.00 Gastos de vehículos propios y seguros de los mismos	

En el cuadro C1 se observa la distribución de los gastos por Centros en cifras absolutas.

Cuadro C1. DISTRIBUCIÓN DEL GASTO EN CENTROS (en cifras absolutas)

UP	100	101	102	103	104	105	106	110	113
Concepto	Facultad de Ciencias	F. Economía y Empresa	Facultad de Derecho	F. de Filosofía y Letras	Facultad de Medicina	F. de Veterinaria	E. Ingeniería y Arquitectura	Facultad de Educación	F. de Ciencias de la Salud
203.00									
212.00							5.046		
213.00					1.567	2.244	908		
215.00	1.927	1.996	3.097	322	433	1.311			503
216.00			665						
216.02				705	724		574	299	
220.00	1.755	6.002	1.426	4.436	1.079	480	2.797	2.122	1.738
220.01	154		71	796					
220.02	1.161	2.748	712	2.579	165	290	2.372	1.644	201
221.03									
221.06	777			807		280			
221.08									
222.01	3.594	4.533	8.206	8.991	3.593	1.840	3.264	4.221	2.535
223.00				1.754		1.148			
223.01						42.402			
224.00			116			77			
226.00	10.077	18.494	6.354	8.959	41.545	17.019	43.162	9.941	4.595
226.01	707	1.055	834	196		894	4.485	41	382
226.02		1.268							
226.06	350	718	4.665	3.491	540		2.180	2.655	1.704
226.11	740	2.166	1.266	3.945	2.842	663	10.635	7.658	572
226.12	8.883	12.298	8.201	6.735	8.445	1.187	20.786	4.333	18.808
226.15	18.545	11.822	2.333	13.149	15.685	3.990	11.714	8.753	111
227.09									
230.01	2.157	1.956	984	1.041			1.485	697	117
270.01	3.349	9.244	13.937	11.091	9.020	1.547	7.187	6.004	5.036
270.02									970
480.04		8.019							
622.00			2.648		17.125				
<b>Total</b>	<b>54.175</b>	<b>82.318</b>	<b>55.515</b>	<b>68.997</b>	<b>102.764</b>	<b>75.372</b>	<b>116.593</b>	<b>48.368</b>	<b>37.271</b>

Cuadro C1. DISTRIBUCIÓN DEL GASTO EN CENTROS (continuación)

114	120	122	123	125	130	132	161	560	TOTAL
F. de CC. Sociales y del Trabajo	F. de CC. Humanas y de la Educación	Escuela Politécn. Superior Huesca	F. Em-presa y Gestión Pública	F. de CC. de la Sa-lud y del Deporte	F. de Ciencias Sociales y Humanas	E.U. Po-litécnica de Teruel	CIFICE	Centro de Lenguas Modernas	
1.446				8.642	5.249				15.336
		9.449			2.030				16.524
201		3.387		44	978				9.328
260		1.085							10.935
									665
	390					4.531	299		7.521
1.910	2.204	488	2.187	1.164	1.094	402	340	1.826	33.449
3.867	964		44				508		6.404
417	683	1.049	758	652	1.544	755	1.217	168	19.115
		613							613
		2.770		502					5.136
				1.752					1.752
2.665	1.711	632	1.006	1.215	3.028		2.882		53.917
									2.902
		12.786	1.524	13.769					70.480
		179		2.643					3.015
1.647	4.511	5.126	10.006	16.336	5.791	2.502	930	16.465	223.458
176				571	98		68		9.506
			4.661		585	4.104		6.864	17.483
1.417		2.141	1.909		13.159		5.885	5.885	46.698
535	2.658	985		3.175	290	2.702			40.833
6.356	1.488	4.100	1.911	2.097	3.800	396	5.521	1.898	117.242
2.418	6.528	1.733	1.137	425	7.121	1.407	8.841	3.103	118.813
		414							414
80	229	4.906	11.288	4.990	1.440	1.299	670	1.197	34.534
8.767	712	804	2.375	2.112	1.121			1.830	84.136
									970
9.874	1.060								18.953
									19.773
<b>42.035</b>	<b>23.138</b>	<b>52.647</b>	<b>38.804</b>	<b>60.088</b>	<b>47.325</b>	<b>18.098</b>	<b>27.161</b>	<b>39.235</b>	<b>989.906</b>

### 3.2 GASTOS DE LIMPIEZA

En el cuadro C2 se observa el desglose de los gastos de limpieza por Centros, con una disminución respecto a 2020 del 6,2%, justificado por los ajustes realizados en la contratación del servicio.

**Cuadro C2. Gastos Limpieza de Centros y Servicios (Importe euros)**

Centro	2020	2021
EDIFICIO INTERFACULTADES y SERVICIOS GENERALES	301.677	288.788
EDIFICIO PARANINFO	212.663	200.615
FACULTAD DE CIENCIAS	881.826	831.869
FACULTAD DE ECONOMÍA Y EMPRESA	348.435	328.696
FACULTAD DE DERECHO	299.253	282.299
FACULTAD DE FILOSOFÍA y LETRAS*	103.907	98.020
FACULTAD DE MEDICINA	404.892	381.954
FACULTAD DE VETERINARIA- HOSP C.V. – LAB. ENCEF	595.734	561.985
E.I.N.A. EDIFICIO TORRES QUEVEDO	497.023	468.865
E.I.N.A. EDIFICIO ADA BYRON	247.645	233.616
E.I.N.A. EDIFICIO BETANCOURT	472.778	445.994
FAC. ECONOMÍA Y EMPRESA EDIFICIO NORMANTE	142.006	133.961
EDIFICIO MULTIUSOS (edificio San Juan Bosco) **	101.136	95.407
EDIFICIO MODULAR (edificio prefabricado en 2019 para el personal de la Facultad de Filosofía y Letras)	12.123	11.436
FACULTAD DE EDUCACIÓN (edificio nuevo)	303.062	285.894
FACULTAD DE CIENCIAS DE LA SALUD	69.617	65.674
FACULTAD CC. SOCIALES Y DEL TRABAJO	103.907	98.020
FACULTAD DE CC. HUMANAS Y EDUCACIÓN. HUESCA	85.202	75.923
FACULTAD DE CC. DE LA SALUD Y DEPORTE HUESCA y EDIFICIO ODONTOLOGÍA	118.756	96.687
ESCUELA POLITÉCNICA SUPERIOR. HUESCA	167.671	165.228
FAC. DE EMPRESA Y GESTIÓN PÚBLICA DE HUESCA y VICERRECTORADO***	98.505	22.035
FAC.DE EMPRESA Y GESTIÓN PÚBLICA DE HUESCA***		65.552
PABELLÓN POLIDEPORTIVO RÍO ISUELA***	54.356	13.877
VICERRECTORADO DE HUESCA, POLIDEPORTIVO RÍO ISUELA, STª Mª INFORIS***		54.029
FACULTAD DE CC. SOCIALES Y HUMANAS. TERUEL	56.219	63.527
E.U. POLITÉCNICA. TERUEL	65.476	67.224
VICERRECTORADO DE TERUEL	17.519	15.023
EDIFICIO BELLAS ARTES DE TERUEL	83.538	79.021

CIFICE	36.021	33.980
COLEGIO MAYOR PEDRO CERBUNA	222.361	209.764
COLEGIO MAYOR SANTA ISABEL	116.030	70.361
COLEGIO MAYOR RAMÓN ACÍN (HUESCA)	109.574	84.275
COLEGIO MAYOR PABLO SERRANO (TERUEL)	120.903	128.558
RESIDENCIA UNIVERSITARIA DE JACA	62.486	72.747
INSTALACIONES DEPORTIVAS	96.287	90.832
EDIFICIO CERVANTES	32.558	30.713
C. SERVICIOS Y LABORATORIOS INV. BIOMÉDICAS	16.279	15.357
EDIFICIO INSTITUTOS RIO EBRO	269.812	254.527
EDIFICIO CIRCE	38.099	35.941
EDIFICIO UNIVERSA	8.312	7.842
<b>Total</b>	<b>6.973.653</b>	<b>6.566.119</b>

\*\* Los costes de 2020 y 2021 sólo incluyen la Biblioteca María Moliner ya que el resto se encuentra en obras.

\*\* Los costes de 2020 y 2021 incluyen la ocupación del edificio por parte del personal de Filosofía y Letras.

\*\*\* En el nuevo contrato vigente desde abril de 2021 se ha modificado la agrupación de varias zonas de limpieza de Huesca.

### 3.3 GASTOS EN PUBLICACIONES PERIÓDICAS

El cuadro C3.1 traduce a volumen económico el gasto en publicaciones periódicas en soporte papel de los diferentes Centros de la Universidad de Zaragoza.

**Cuadro C3.1 Volumen Económico de Gasto en Publicaciones Periódicas por Centro 2021 Soporte Papel (Importe euros)**

Centro	Gasto en Soporte papel
FACULTAD DE CIENCIAS	382,30
FACULTAD DE ECONOMÍA Y EMPRESA	2.563,24
FACULTAD DE DERECHO	17.715,64
FACULTAD DE FILOSOFÍA Y LETRAS	7.898,81
FACULTAD DE MEDICINA	2.330,71
FACULTAD DE VETERINARIA	2.876,97
BIBLIOTECA HYPATIA DE ALEJANDRIA (EINA)	5.190,94
FACULTAD DE EDUCACIÓN	1.452,82
BIBLIOTECA DEL CAMPUS DE TERUEL	1.474,97
FACULTAD DE CIENCIAS DE LA SALUD Y EL DEPORTE	512,00



F. DE CIENCIAS HUMANAS Y DE LA EDUCACIÓN	1.279,55
FACULTAD DE CIENCIAS DE LA SALUD	2.251,04
FACULTAD DE CIENCIAS SOCIALES Y DEL TRABAJO	351,15
ESCUELA POLITÉCNICA SUPERIOR. HUESCA	656,54
FACULTAD DE EMPRESA Y GESTIÓN PÚBLICA	2.561,03
BIBLIOTECA GENERAL	125,00
BIBLIOTECA CAI	955,73
ARCHIVO UNIVERSITARIO	75,00
CENTRO UNIVERSITARIO DE LENGUAS MODERNAS	647,82
OTROS SERVICIOS (CONTROL INTERNO, NÓMINAS, PREVENCIÓN)	0,00
<b>Total</b>	<b>51.301,26</b>

**Cuadro C3.2 Volumen Económico de Gasto en Publicaciones Periódicas 2021**  
**Formato Electrónico por Macroáreas (Importe euros)**

Macroáreas	Bases de Datos	Publicaciones electrónicas	Libro electrónico
Humanidades	35.113,48	12.808,89	1.686,41
Biomedicina	6.880,39	204.823,13	45.797,84
Ciencias	92.005,16	276.727,82	0,00
Sociales	107.452,80	43.982,03	4.960,80
Tecnología	5.472,00	167.024,58	2.864,00
Multidisciplinar	168.973,94	1.065.702,59	20.171,14
<b>Total</b>	<b>415.897,77</b>	<b>1.771.069,04</b>	<b>75.480,19</b>

### 3.4 CONSUMO ELECTRICIDAD

El cuadro C4 resume el gasto en euros y los kWh consumidos por los diferentes centros y servicios de Zaragoza, Huesca y Teruel durante el año 2021.

La información que aparece seguidamente se incluye en un informe elaborado por la Unidad Técnica de Construcciones y Energía, basado en el estudio del consumo de electricidad de la Universidad de Zaragoza desde enero hasta diciembre y que presenta algunas diferencias con la información contable, ya que ésta se obtiene de los datos de la facturación registrada en el ejercicio, que puede incluir consumos del ejercicio anterior y no computar algunos que se facturan en el siguiente.

Durante el año 2021 el comportamiento del consumo eléctrico de la Universidad de Zaragoza ha permanecido estable respecto a los consumos de 2019 (año de referencia anterior a la pandemia de la COVID) con un leve descenso del 0.43%. Sin embargo, como se puede observar en la siguiente tabla, el coste se ha incrementado en un 52,56% alcanzándose la cifra de 5.434.838,73 €.

Este incremento tan importante en el gasto es debido a que en el año 2021 el mercado eléctrico español, al igual que el europeo, ha experimentado un incremento de los precios sin precedentes. Este incremento de los precios se muestra en las siguientes gráficas donde se puede apreciar el precio medio del kWh pagado por la Universidad de Zaragoza durante este año 2021 es muy superior al de 2019 (año de referencia, al ser el 2020 un año atípico por la pandemia mundial).



Ilustración 1. Coste del kWh promedio por es en 2021



Ilustración 2. Coste del kWh promedio por es en 2019

Como muestra la ilustración 1, desde el mes de junio de 2021 se ha producido un incremento del coste muy importante, llegando a multiplicar por 3 el coste unitario del kWh de principios de año y el promedio de 2019. Esto es debido a que los precios del mercado eléctrico español publicados en OMIE (<https://www.omie.es/>) se han incrementado, y la Universidad de Zaragoza tiene un precio indexado a este mercado eléctrico de acuerdo con las condiciones del acuerdo marco que regulan el contrato.

La siguiente imagen muestra la evolución del coste del MWh durante el año 2021, que se publica por parte de este ente público y que demuestra el incremento del coste de la electricidad antes de impuestos.

Precio del mercado diario



Ilustración 3. Precios del mercado eléctrico español publicados en OMIE

Por campus, la variación de consumo de electricidad kWh de 2021, respecto de 2019, queda como sigue:

o Campus Río Ebro	-0,09%
o Campus San Francisco	-1,07 %
o Campus Paraninfo	-6,86%
o Campus F. de Veterinaria	-5,70%
o Campus de Huesca	2,06%
o Campus de Teruel	5,70%

**Cuadro C4. Consumo de Electricidad en Centros y Servicios 2021**

Edificio / Centro / Servicio	Kwh	Euros
Institutos de Investigación, I+D	5.141.114	949.543,79
CEMINEM I	42.934	7.929,78
CEMINEM II	17.946	3.314,57
Edificio Torres Quevedo (EINA)	1.257.614	283.717,97
Edificio Ada Byron (EINA)	955.551	215.572,53
Edificio Betancourt (EINA)	1.902.194	445.246,26
Lorenzo Normante (F. de Economía y Empresa))	666.373	183.054,70
Edificio CIRCE	117.262	28.749,78
<b>TOTAL CAMPUS RÍO EBRO</b>	<b>10.100.988</b>	<b>2.117.129,38</b>
Edificio de Físicas (F. de Ciencias)	2.027.558	414.060,01
Edificio de Químicas (F. de Ciencias)	824.141	168.302,87
Edificio de Geológicas (F. de Ciencias)	493.323	97.931,07
Edificio de Matemáticas (F. de Ciencias)	1.201.579	238.529,21
Servicio de Actividades Deportivas	216.980	43.073,42
Unidad Técnica de Construcciones	53.222	10.565,18
Facultad de Educación	483.794	114.020,96
Facultad de Derecho	730.638	172.197,42
Facultad de Filosofía	0	0,00
CIFICE	347.873	81.987,08
Facultad de Medicina	923.335	205.096,85
C.M.U. Pedro Cerbuna	275.802	61.262,69
Interfacultades - Rectorado	508.388	114.355,41
Interfacultades II	24.564	4.876,24
Facultad de Ciencias de la Salud	197.331	49.022,60
Facultad de Ciencias Sociales	178.670	45.081,66
C.M.U. Santa Isabel	90.887	17.481,07
Biblioteca CAI	40.022	10.453,87

Edificio Cervantes	37.844	9.967,51
Edificio de Información	10.004	1.544,63
UNIVERSA	56.379	14.651,06
Edificio de Servicios	24.381	6.557,87
Residencia de Profesores	37.295	8.789,80
Agencia de viajes	601	220,77
Filosofía y letras Central (antiguo magisterio)	57.316	11.377,88
<b>TOTAL CAMPUS SAN FRANCISCO</b>	<b>8.841.926</b>	<b>1.901.407,12</b>
Edificio Paraninfo	558.479	126.084,64
Facultad de Economía y Empresa	1.002.022	226.220,88
<b>TOTAL CAMPUS PARANINFO</b>	<b>1.560.501</b>	<b>352.305,52</b>
Facultad de Veterinaria	1.084.205	230.764,91
Hospital de Veterinaria	1.514.519	296.515,62
<b>TOTAL CAMPUS F. DE VETERINARIA</b>	<b>2.598.724</b>	<b>527.280,53</b>
Escuela Politécnica Superior de Huesca	529.738	109.392,10
Empresariales - Residencia de Niños Huesca	373.365	83.038,56
Polideportivo - Vicerrectorado de Huesca	295.538	67.637,97
F. Ciencias de la Salud y el Deporte	78.206	18.727,38
C.M.U. Ramón Acín	81.158	20.529,69
Odontología	108.798	25.963,05
F. de Ciencias Humanas y de la Educación II	75.876	18.816,18
F. de Ciencias Humanas y de la Educación I	19.873	5.221,96
Residencia de Jaca	46.819	13.216,53
Jaca (Chalet)	2.396	490,33
<b>TOTAL CAMPUS DE HUESCA</b>	<b>1.611.767,00</b>	<b>363.033,75</b>
C.E. Teruel	302.511	63.544,08
C.M.U. Pablo Serrano	421.906	84.954,20
Bellas Artes	100.678	25.184,15
<b>TOTAL CAMPUS DE TERUEL</b>	<b>825.095</b>	<b>173.682,43</b>
<b>Total</b>	<b>25.539.001</b>	<b>5.434.838,73</b>

### 3.5 GASTO DE TELÉFONO

Los datos de gasto desglosado por Centros durante los años 2020 y 2021 son los siguientes:

Cuadro C5. Gasto de Teléfono Centros (Importe en euros)

Centro	2020	2021
FACULTAD DE CIENCIAS	2.360	3.056
FACULTAD DE ECONOMÍA Y EMPRESA	2.649	3.363
FACULTAD DE DERECHO	1.963	2.364
FACULTAD DE FILOSOFÍA Y LETRAS	2.557	4.601
FACULTAD DE MEDICINA	1.916	3.191
FACULTAD DE VETERINARIA	2.219	3.101
ESCUELA DE INGENIERÍA Y ARQUITECTURA	4.596	8.063
FACULTAD DE EDUCACIÓN	1.707	2.324
FACULTAD DE CIENCIAS DE LA SALUD	860	931
FACULTAD CIENCIAS SOCIALES Y DEL TRABAJO	1.070	1.288
FACULTAD DE CIENCIAS HUMANAS Y EDUCACIÓN	1.261	1.508
ESCUELA POLITÉCNICA SUPERIOR. HUESCA	2.354	2.777
FACULTAD DE EMPRESA Y GESTIÓN PÚBLICA	939	1.458
FACULTAD DE CIENCIAS DE LA SALUD Y DEPORTE	1.430	3.065
FACULTAD DE CIENCIAS SOCIALES Y HUMANAS	1.258	2.069
E.U. POLITÉCNICA. TERUEL	556	766
CIFICE	1.200	2.222
CENTRO UNIVERSITARIO DE LENGUAS MODERNAS	1.380	1.676
<b>Total</b>	<b>32.275</b>	<b>47.823</b>

### 3.6 GASTO DE VIGILANCIA

El cuadro C6 muestra el gasto de vigilancia que se produce en la Universidad de Zaragoza durante los años 2020 y 2021. La información se ha repartido por zonas para facilitar su comprensión. Se ha originado un aumento del gasto respecto al año anterior del 3,62 %, debido al incremento de seguridad en el Campus de San Francisco, refuerzo para evitar botellones, vigilancia de tardes en el edificio Paraninfo y fines de semana en el Vicerrectorado de Huesca.

Cuadro C6. Gasto de Vigilancia (Importe en Euros)

Denominación	2020	2021
Campus Plaza San Francisco	531.760	550.849
Campus Veterinaria	143.810	135.993
Campus Paraninfo	197.561	222.728
Campus Río Ebro	460.355	400.801
Campus de Huesca	291.648	290.449
Colegio Mayor Pedro Cerbuna	42.299	69.629
Colegio Mayor Santa Isabel	41.851	32.979

Colegio Mayor Ramón Acín	31.485	52.882
Residencia de Jaca	13.607	16.113
Campus de Teruel	<b>120.303</b>	113.258
Sala de Filología	39.414	86.554
Sala Facultad de Educación	48.124	72.102
Museo del Fuego	37.700	20.047
Museo de Ciencias Naturales	19.424	28.010
<b>Total</b>	<b>2.019.341</b>	<b>2.092.394</b>

### 3.7 CONSUMO COMBUSTIBLE

El cuadro C7 ofrece información del consumo de combustible para calefacción en Centros y Servicios de la Universidad de Zaragoza, durante 2021. Incluye tanto los datos de consumo relativos a gasóleo C en Zaragoza y Huesca, como el consumo de gas natural y los importes pagados que corresponden, según los datos facilitados por la Unidad Técnica de Construcciones y Mantenimiento.

**Cuadro C7. Consumos Combustible para Calefacción y ACS en la Universidad de Zaragoza 2021**

#### CONSUMO DE GASÓLEO EN EDIFICIOS, CENTROS Y SERVICIOS AÑO 2021

Edificio / Centro / Servicio	Litros.	Euros
Edificio Cervantes	15.056	10.101,26
Otros (CT's y consumos varios)	2.084	1.666,80
<b>TOTAL CAMPUS SAN FRANCISCO</b>	<b>17.140</b>	<b>11.768,06</b>
Servicio de Experimentación Animal	8.923	5.672,02
<b>TOTAL CAMPUS FAC. DE VETERINARIA</b>	<b>8.923</b>	<b>5.672,02</b>
E.U. Politécnica de Huesca	18.389	12.166,30
F. Ciencias de la Salud y del Deporte (Odontología)	20.997	14.386,94
<b>TOTAL CAMPUS DE HUESCA</b>	<b>39.386</b>	<b>26.553,24</b>
<b>Total</b>	<b>65.449</b>	<b>43.993,32</b>

#### CONSUMO DE GAS NATURAL EN EDIFICIOS, CENTROS Y SERVICIOS AÑO 2021

Edificio / Centro / Servicio	kWh.	Euros
Torres Quevedo	1.245.340	69.720,79
Torres Quevedo Laboratorios - Cocinas	0	207,29
Institutos de Investigación, I+D	1.220.912	57.848,01
I+D Nave 1	74.666	3.962,15

### ANEXO III. CUADROS DE DATOS GLOBALES

I+D Nave 2	12.318	695,60
I+D Nave 3	45.417	2.011,31
I+D Nave 4	13.869	869,77
Módulo I CEMINEM	100.391	5.179,05
Módulo II	69.867	3.184,20
CIRCE	101.332	5.591,16
Laboratorios Betancourt	491	185,06
Bar Betancourt	9.683	844,06
<b>TOTAL CAMPUS RÍO EBRO</b>	<b>2.894.286</b>	<b>150.298,45</b>
Matemáticas-Geológicas	1.544.234	71.244,16
Ciencias A (Físicas)	975.953	45.982,34
Ciencias D (Químicas)	844.664	39.616,18
Laboratorios Ciencias D	126	238,51
Facultad de Filosofía	-	-
Facultad de Derecho	1.060.250	50.575,19
CIFICE	194.776	9.882,05
UTC	50.646	2.922,79
Aulario Medicina	743.649	35.415,13
Facultad Medicina	1.351.888	63.250,25
Facultad nueva de Educación	999.533	47.275,92
Filosofía y letras Central (antiguo magisterio)	431.678	21.172,82
C.M.U. Pedro Cerbuna	626.561	30.219,02
C.M.U. Santa Isabel	524.383	24.522,00
Interfacultades-Rectorado	975.953	45.982,34
Facultad de Ciencias de la Salud	489.896	23.702,29
Pabellón Polideportivo (SAD)	334.045	16.789,29
Residencia de Profesores	406.058	19.706,91
Edificio de Servicios	43.034	2.356,45
Facultad de C. Sociales y del Trabajo	774.076	33.314,29
Bar F. Ciencias Sociales	11.483	756,79
<b>TOTAL CAMPUS SAN FRANCISCO</b>	<b>12.382.886</b>	<b>584.924,72</b>
Paraninfo - Facultad de Economía y Empresa	2.637.729	117.704,86
Cafetería Paraninfo	26.486	1.545,48
<b>TOTAL CAMPUS PARANINFO</b>	<b>2.664.215</b>	<b>119.250,34</b>
Facultad de Veterinaria	883.053	42.452,46
Hospital de Veterinaria	973.245	45.832,70
Aulario de Veterinaria	303.953	15.288,42
Edificio de Encefalopatías	320.219	16.060,68

<b>TOTAL CAMPUS F. DE VETERINARIA</b>	<b>2.480.470</b>	<b>119.634,26</b>
F. Ciencias de la Salud y Deporte y Ramón Acín	939.224	44.406,63
Polideportivo de Huesca	414.063	20.382,37
Empresariales-Res- Niños Huesca	315.132	16.099,24
F. Ciencias Humanas - Educación Huesca	370.879	18.134,07
Chalet Residencia de Jaca	25.961	1.133,36
Residencia de Jaca	347.480	18.009,93
Facultad ciencias de la educación Huesca	23.356	1.195,21
Vicerrectorado de Huesca	81.945	4.558,12
F. Ciencias de la Salud y el Deporte COCINA	19.672	922,03
Quinto Sertorio	6.014	357,09
<b>TOTAL CAMPUS DE HUESCA</b>	<b>2.543.726</b>	<b>125.198,05</b>
C.E. Teruel*	0	1.283,38
C.M.U. Pablo Serrano Teruel	661.806	31.459,16
Bellas Artes	415.454	20.601,21
E.U. Politécnica de Teruel	285.715	14.433,65
Vicerrectorado de Teruel	94.600	5.193,40
<b>TOTAL CAMPUS DE TERUEL</b>	<b>1.457.575</b>	<b>72.970,80</b>
<b>Total</b>	<b>24.423.158</b>	<b>1.172.276,62</b>

\*Problemas de medidas ya informados a la compañía, pero que no solventan.

#### CONSUMO DE GAS LICUADO DEL PETRÓLEO (GLP) EN EDIFICIOS, CENTROS Y SERVICIOS - AÑO 2021

Edificio / Centro / Servicio	Kg.	Kwh.	Euros
Politécnica de Huesca	57.620	807.088	47.235,50
<b>TOTAL CAMPUS DE HUESCA</b>	<b>57.620</b>	<b>807.088</b>	<b>47.235,50</b>
Veterinaria	2.044	28.630	2.875,01
<b>TOTAL CAMPUS VETERINARIA</b>	<b>2.044</b>	<b>28.630</b>	<b>2.875,01</b>
<b>Total</b>	<b>59.664</b>	<b>809.963</b>	<b>50.110,51</b>

#### CONSUMO DE GAS NATURAL

Durante el año 2021 el comportamiento del consumo de gas de la Universidad de Zaragoza ha estado muy condicionado por el incremento de las exigencias de calefacción en los edificios universitarios, debido a mayores demandas de ventilación de los edificios obligadas por la situación de pandemia.

Lo que ha generado importantes consecuencias a nivel de consumos: un aumento en el número



de horas para garantizar el confort de los usuarios y la reducción de la eficiencia energética de las instalaciones de producción debido a que al tener tantas pérdidas de calor, no es posible la modulación de la producción y por tanto el 100% del tiempo funcionan a máxima potencia (donde el rendimiento operacional es menor).

En el caso del gas, la evolución de los costes de suministro ha sido muy diferente al de la electricidad debido al modo de formar el precio dentro del contrato de suministro suscrito por la Universidad. El precio se construye en base a una fórmula polinómica en la que el precio del barril de petróleo y el tipo de cambio euro/dólar es preponderante. En el primer periodo del año 2021, el precio a aplicar en el coste del gas natural estaba indexado al coste medio del barril de Brent de los anteriores 6 meses (BRENT 603), esto ha permitido tener unos precios muy bajos ya que, durante el año 2020, los precios cayeron hasta alcanzar precios mínimos como puede verse en la siguiente gráfica.

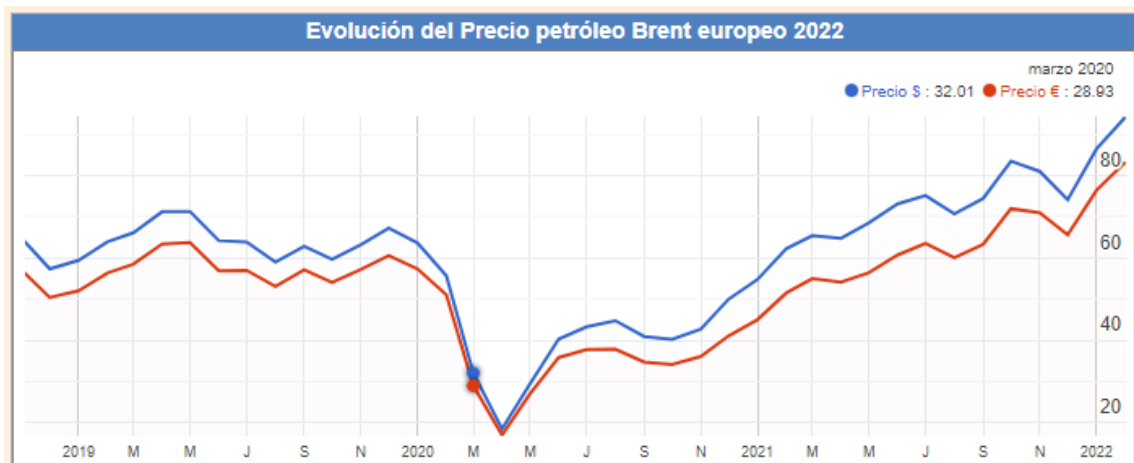


Ilustración 4. Precios del barril de Brent en los últimos dos años

Esto ha permitido que pese al importante **incremento de un 24% en el consumo de gas**, alcanzando un valor de 24.423.158 kWh el **coste total pagado ha sido de un 6% inferior a 2019** (año tomado como referencia), 1.172.276,62 €.

Por campus, la variación de consumo de Gas Natural de 2021, respecto de 2019, queda como sigue:

o Campus Río Ebro	-3,13%
o Campus San Francisco	+54,08%
o Campus Paraninfo	+23,36%
o Campus F. de Veterinaria	+5,00%
o Campus de Huesca	-0,58%
o Campus de Teruel	-5,54%

**CONSUMO DE GLP**

El consumo de GLP ha experimentado una variación negativa de -13,88% respecto a 2019 (año de referencia) debido a la estacionalidad de las recargas y a la pandemia, lo que no se ha trasladado en una disminución del coste, debido al incremento de los combustibles en 2021, principalmente a finales de año, incrementándose el gasto en 6.153,48 € (+ 14.00%).

La variación del precio del Kg. de Propano se ha visto incrementada, respecto los 0.70€/KG. de 2019 (Ver

gráfico adjunto de índice de precios publicados en BOE).

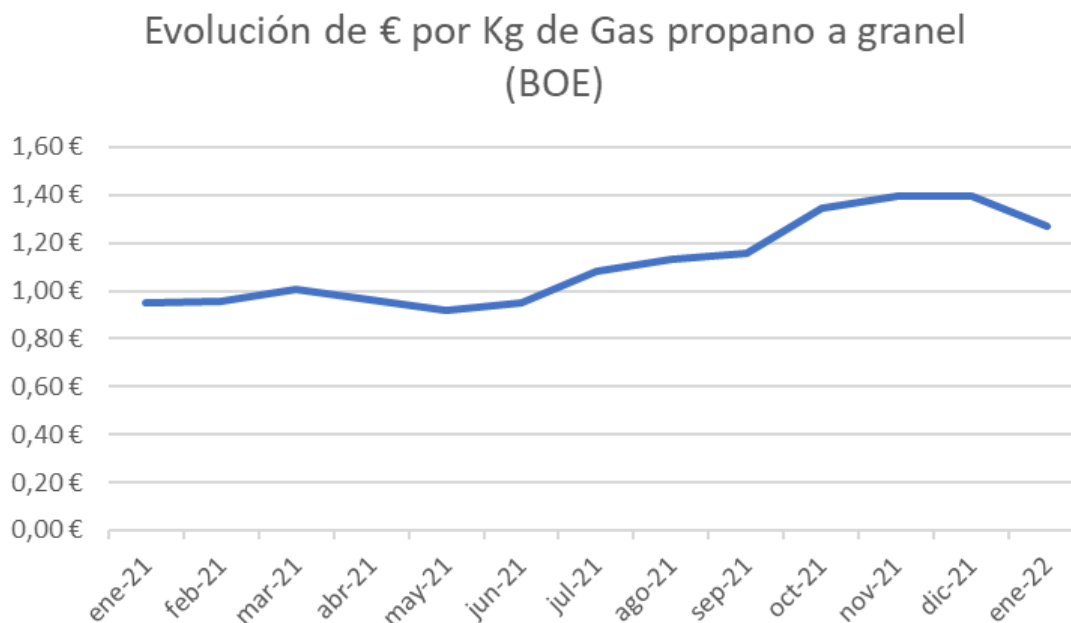


Ilustración 5. Precios del kg de Gas propano a granel según BOE

## CONSUMO DE GASÓLEO

El consumo de gasóleo ha experimentado una **variación positiva de 33,89%** debido a la estacionalidad de las recargas y principalmente a un mayor incremento de consumo debido a las consecuencias de la pandemia respecto ventilación y eficiencia energética de los edificios.

Pese a ello, **no se incrementado el coste, incluso se ha reducido en un -5.07% debido a la disminución de los precios respecto a 2019** y también la disminución del coste está relacionada con la entrada en funcionamiento del contrato de suministro de gasóleo para el abastecimiento de la Universidad de Zaragoza, con unos precios más ventajosos indexado a unos indicadores europeos del precio de gasóleo para calefacción.



Ilustración 6. Precios medios del litro de gasóleo C en los últimos años

**RESUMEN AÑO 2021**

Puede concluirse que año 2021 ha sido un año marcado por las circunstancias anómalas generadas por la COVID-19, con gran influencia en el consumo y en los mercados energéticos, principalmente en el mercado eléctrico con un incremento a finales del año 2021, sin precedentes. El consumo global de electricidad de la universidad se puede considerar estable, sin embargo, cabe señalar un incremento en el consumo de Gas Natural a causa del aumento del número de horas de calefacción y la reducción de eficiencia de los sistemas de climatización, debido al gran incremento de ventilación en las aulas.

**3.8 CONSUMO DE AGUA**

El cuadro C8 indica el gasto en euros y los m<sup>3</sup> consumidos por los diferentes centros y servicios de Zaragoza, Huesca y Teruel durante el año 2021.

**Cuadro C8. Consumo de agua en la Universidad de Zaragoza 2021**

<b>Edificio / Centro / Servicio</b>	<b>m<sup>3</sup></b>	<b>Euros</b>
I+D - Institutos de Investigación	2.434	3.112,51
Edificio Torres Quevedo (EINA)	4.855	6.024,54
Edificio Ada Byron (EINA)	7.154	7.260,91
Edificio Betancourt (EINA)	6.819	8.384,85
Lorenzo Normante (F. de Economía y Empresa)	5.374	6.647,46
Edificio CIRCE	659	666,40
I+D - CEMINEM 1	124	424,69
I+D - CEMINEM 2	91	410,18
I+D - Naves	1.039	72,41
<b>TOTAL CAMPUS RÍO EBRO</b>	<b>28.549</b>	<b>33.003,95</b>
Edificio de Físicas (F. de Ciencias)	5.546	6.785,15
Edificio de Químicas (F. de Ciencias)	11.086	13.516,03
Edificio de Geológicas (F. de Ciencias)	1.173	1.597,06
Edificio de Matemáticas (F. de Ciencias)	1.061	1.463,15
Servicio de Actividades Deportivas	1.035	1.435,02
Unidad Técnica de Construcciones	2.368	3.034,76
Facultad de Educación Nueva	1.669	2.193,47
Educación Vieja - Filosofía y Letras	560	932,45
Facultad de Derecho	1.801	2.352,94
Facultad de Filosofía y Letras	-	-
CIFICE	413	686,30
Facultad de Medicina (aulario)	2.500	3.219,70
Medicina directo	2.408	3.403,32

C.M.U. Pedro Cerbuna	11.599	14.212,18
Interfacultades - Rectorado	605	923,37
Facultad de Ciencias de la Salud	1.010	2.045,96
Facultad de Ciencias Sociales	3.642	5.343,08
C.M.U. Santa Isabel	1.425	1.786,04
Biblioteca CAI	183	202,04
Edificio Cervantes - Filosofía y Letras	120	573,72
Edificio de Información y agencias*	486	623,25
Edificio Servicios*	2.161	2.769,19
Edificio SAI*	2.365	3.031,30
Residencia de Profesores	1.145	1.562,50
Laboratorios Fac. de Ciencias (Barracones)	106	137,51
Facultad de Filosofía y Letras - Filología	1.433	1.792,32
Biblioteca de Humanidades	1.832	2.389,42
<b>TOTAL CAMPUS SAN FRANCISCO</b>	<b>59.732</b>	<b>78.011,23</b>
Edificio Paraninfo	1.498	5.010,40
Facultad de Economía y Empresa	1.506	6.794,84
<b>TOTAL CAMPUS PARANINFO</b>	<b>3.546</b>	<b>11.805,25</b>
Facultad de Veterinaria	15.616	17.916,78
Hospital de Veterinaria (Antigua Clínica)	29	373,93
<b>TOTAL CAMPUS F. DE VETERINARIA</b>	<b>15.645</b>	<b>18.290,71</b>
Fac. de Empresariales - Residencia de Niños	194	1.442,52
Vicerrectorado	0	143,80
Fac. Ciencias Humanas y Educación - Gimnasio	158	227,70
C.M.U. Ramón Acín	2.208	6.200,00
Residencia de Jaca*	-	12.342,37
Vicerrectorado 2	112	231,72
Ciencias de la Salud y Deporte 1	-	-
Ciencias de la Salud y Deporte 2	1.137	2.463,66
Odontología	1.525	1.799,00
Seminario	0	10,00
Seminario 2	0	110,00
Escuela Politécnica Superior*	12.095	6.203,73
<b>TOTAL CAMPUS DE HUESCA</b>	<b>17.429</b>	<b>31.174,50</b>
Fac. Ciencias Sociales y Humanas (C.E. Teruel)	2.869	2.872,90
C.M.U. Pablo Serrano	6.749	10.345,46
C.M.U. Pablo Serrano viejo	0	63,88

Bellas Artes	480	565,85
Escuela Politécnica	222	267,34
Vicerrectorado	1.286	1.206,17
<b>TOTAL CAMPUS DE TERUEL</b>	<b>11.606</b>	<b>15.321,60</b>
<b>Total</b>	<b>136.507</b>	<b>187.607,24</b>

Durante el año 2021 el comportamiento del consumo de agua de la Universidad de Zaragoza también se ha visto influenciado por la pandemia, y por la reducción en la ocupación y uso de los edificios respecto a 2019, debido a que se ha registrado un decremento de -31,80% respecto a 2019, aunque un incremento de un 17.55% respecto a 2020.

Respecto al coste del agua, este se ha reducido en un 33,15%, marcando un coste similar al de 2020.

Cabe destacar la reducción de consumo de agua del edificio Betancourt en -74.71 % respecto a 2019 y -64.80% respecto a 2020; debido al uso de agua de pozo para el riego de las zonas verdes.

Por campus, la variación de consumo de agua (m<sup>3</sup>) de 2021, respecto de 2019, queda como sigue:

o Campus Río Ebro	-46,81%
o Campus San Francisco	-26,06%
o Campus Paraninfo	- 53,91%
o Campus F. de Veterinaria	+22,48%
o Campus de Huesca	-48.51%*
o Campus de Teruel	- 29.97%

Por campus, la variación de consumo de agua (m<sup>3</sup>) de 2021, respecto de 2020, queda como sigue:

o Campus Río Ebro	-21.25%.
o Campus San Francisco	-13.13%
o Campus Paraninfo	+9.99%
o Campus F. de Veterinaria	+0.06%
o Campus de Huesca	-48.68%*
o Campus de Teruel	-1.98%

\* Valores condicionados por la falta de recepción de la facturación de agua en la Escuela Politécnica de Huesca.

### 3.9 GASTOS DE DEPARTAMENTOS

El art. 7 de los Estatutos de la Universidad de Zaragoza define a los Departamentos como “Unidades de docencia e investigación encargadas de coordinar las enseñanzas de uno o varios ámbitos del conocimiento en uno o varios centros y de apoyar las actividades e iniciativas docentes e investigadoras del profesorado”.

De la definición se desprende la importancia de sus actividades en el marco del Programa de Docencia

y, por ello, se presenta a continuación un detalle de los gastos realizados por los departamentos universitarios en función de su naturaleza e incluyendo, al igual que las tablas de Centros, tanto los gastos descentralizados realizados por las propias Unidades como los centralizados llevados a cabo por los Servicios Centrales.

Los conceptos económicos utilizados son los mismos que se detallaban en el apartado relativo al gasto de los Centros.

El cuadro C9 nos muestra la distribución del gasto en los departamentos en cifras absolutas. De su contenido se deriva que el concepto que supone mayor porcentaje de gasto es el relativo a Reposición de material informático (226.12) con un 24,9 %, seguido del gasto realizado en Material fungible de laboratorio (221.06), que supone un 18,9 % del gasto total. En general se ha experimentado un incremento del 2 % del gasto de Centros y una disminución del 0,5 % en Departamentos.

Cuadro C9. Distribución de Gastos por Departamento (Cifras absolutas)

DEPARTAMENTO	203.00	213.00	215.00	216.00	216.02	220.00	220.01	220.02	221.05	221.06	222.01	223.00
200 Microbiología, Pediatría, Radiología y Salud Pública						1.383		1.659		6.356		14
201 Bioquímica y Biología Molecular y Celular y Toxicología		2.558	147			1.006		147		26.876		55
202 Farmacología, Fisiología y Medicina Legal y Forense						1.251		1.646		12.734		55
203 Cirugía						647		426		1.060		
204 Didácticas Específicas			31			890		2.106		3.055		
205 Historia						350		809				
206 Lingüística y Literatura Hispánicas						184		260				
207 Expresión Musical, Plástica y Corporal	927					661		1.832		3.990		
208 U. Predep. Periodismo, Comunic Audiovisual y Publicidad						65						
209 Unidad predepartamental de Bellas Artes						480		100				15
210 Anatomía, Embriología y Genética Animal						307		468		2.554		
213 Anatomía e Histología Hum.		557				1.125		251		8.674		165
216 Fisiatría y Enfermería			228			1.823		3.508		16.346		186
217 Medicina, Psiquiatría y Dermatología					826	594		851		194		
218 Patología Animal		734	135			1.492		2.579	6.719	29.470		7
221 Ciencias de la Tierra						2.069	61	722		2.417		472 502
223 Física Aplicada		21				2.394		1.217	154	9.403		
224 Física Materia Condensada		623				789		289		1.988		
225 Física Teórica					1.200	766		2.726		99		
226 Matemática Aplicada						2.697		1.527				
227 Matemáticas				468		1.863		109				
228 Métodos Estadísticos						1.993		913				
229 Producción Animal y Ciencias de los Alimentos		1.740			1.765	1.331		1.628	6.488	32.180		111
230 Química Analítica		926	1.539			616		127		17.493		
231 Química Inorgánica						2.091		1.100		13.618		
233 Química Física		689				2.014		670		11.153		346
234 Química Orgánica		624				1.221		1.133		13.283		
241 Ciencias de la Antigüedad						159		141		1.037		
244 Filología Francesa						78		232				
245 Filología Inglesa y Alemana						1.432		3.029				
246 Unidad predepartamental de Filosofía												
247 Geografía y Ord. del Territorio						100		24		327		
248 Historia del Arte						892		159				
261 Análisis Económico					968	6.587		1.003				
262 Ciencias de la Educación					2.764	426		739				
263 Derecho de la Empresa						2.687		688				
264 Derecho Privado						3.362		778				

223.01	224.00	226.00	226.01	226.02	226.06	226.09	226.11	226.12	226.14	226.15	227.09	230.01	270.01	270.02	Total
	389	3.286					1.716	15.482		1.230			661	541	32.715
		1.197	39		381		1.654	1.071		18.666	47		475		54.317
		1.831			975		1.633	6.352		5.291			1.045		32.813
		2.783					7.197	10.522		11.758			330		34.723
		6.700			142		6.296	20.996		4.457		1.296	4.101		50.070
1.626		60			600		822	6.866				142	14.130		25.404
					300		544	2.076		58		229	11.598		15.249
2.056	125	2.439			1.625		3.953	11.771	687	4.560			641		35.268
389		6	471					4.341			1.950		140		7.361
		3.192						3.705		3.408			163		11.065
		1.980						1.178		667			123		7.278
		4.736					1.166	2.369		68	114		218		19.443
		3.659			1.710		3.042	19.919		6.471		667	968		58.526
		2.775			5.678		5.893	708		6.346			2.062		25.925
		5.589			400		591	6.424		4.588	918	354	482		60.481
46.178		1.228			874		741	1.406		1.228		6.991			64.890
		2.410					2.177	10.898		4.243		737	542	101	34.298
		155			1.557		193	1.122		4.982					11.698
		942					930	74		2.019			84		8.839
		1.378					562	7.598				128	80	40	14.009
		2.268			1.200			7.032				397	121		13.457
		368		111			501	7.315		54		234	962		12.452
		1.839					248	4.349		4.492		402	351		56.925
768		4.592					272	1.361		6.612					34.306
		139					2.690	6.851		4.519					31.009
		1.046					574	2.007		2.576			124		21.198
471		869					2.052	242		1.076					20.972
2.081		834					229	2.861		58			7.833		15.233
		419	182		1.600			5.071		183		419	1.654		9.838
		2.246			1.884			10.122		571		196	5.127		24.607
		396			694		321	2.196			237		520		4.363
8.637		13.852						10.264							33.203
4.773		150			7.817			5.968		171		1.876	747		22.554
		2.784	34		250		2.664	11.747		1.283		1.154	218		28.693
		6.177			2.735		12.809	9.868				953	48		36.519
		0					1.492	3.414					17.275	99	25.654
		667					422	6.116					5.803		17.148



### ANEXO III. CUADROS DE DATOS GLOBALES

DEPARTAMENTO	203.00	213.00	215.00	216.00	216.02	220.00	220.01	220.02	221.05	221.06	222.01	223.00
265 Derecho Público						860		391				
266 Derecho Penal, Filosofía del Dcho. e Hª del Derecho			126			1.074		177				
268 Contabilidad y Finanzas						3.975		3.167				
269 Estructura e Historia Económica y Economía Pública						5.671		3.385				
270 Psicología y Sociología					2.302	1.442		1.986			9	
271 Ciencias Documentación e Hª de la Ciencia						73		224				
272 Dirección y Organización de Empresas					1.491	5.348		2.685				
273 Dirección de Marketing e Investigación de Mercados					3.172	1.562		1.377				
281 Agricultura y Economía Agr.		401				842	85	1.409	59	2.330		
282 Ciencia y Tecnología de Materiales y Fluidos					125	641		426		11.748	8	
283 Ingeniería de Diseño y Fabricación		372	213	120	3.797	2.689		4.564		5.781	60	
284 Ingeniería Electrónica y Comunicaciones				63		2.636		848		10.918		
285 Ingeniería Mecánica		562			2.250	2.761		4.511		2.767		
286 Ingeniería Química y Tecnología Medio Amb.		205	5.388		3.710	1.131	47	1.412		15.389	78	
287 Informática e Ingeniería de Sistemas		287				1.954		4.109		6.859	79	
288 Ingeniería Eléctrica				72	1.552	682		225		14.344		
291 Arquitectura					1.359	1.021		712			212	
<b>Total</b>	<b>927</b>	<b>10.300</b>	<b>7.806</b>	<b>724</b>	<b>27.282</b>	<b>82.184</b>	<b>194</b>	<b>67.204</b>	<b>13.420</b>	<b>284.444</b>	<b>1.871</b>	<b>502</b>

223.01	224.00	226.00	226.01	226.02	226.06	226.09	226.11	226.12	226.14	226.15	227.09	230.01	270.01	270.02	Total
		378					1.523	5.485					9.398		18.035
	10						409						8.922		10.718
	1.945		750	906			3.798	9.557	1.155			397	417		26.067
	1.293	34		250			4.382	17.099				639	3.352	202	36.307
	11.074		459	17.288			2.280	18.060				554	1.062		56.516
	805	21					219	496			384	676	1.707		4.604
	6.064	265		490			7.721	18.008		30		287	875		43.264
	888						3.159	7.956				254	473		18.841
962	1.457						934	1.625	1.108			1.441	377		13.030
	1.273		125	5	875	5.861	3.154	3.213			64	67			27.585
890	3.537				903	11.085		2.291			537	106			36.945
	1.395				728	10.626		5.667			290	279			33.449
	4.045		2.856		4.292	10.337		3.242				787			38.411
903	536						1.635	9.626				174	437		40.670
	3.187		320		1.833	18.835		4.790			180	1.465			43.898
	422						2.108	5.811							25.216
334	6.147		3.200		891	4.783		646	988	1.951	37	847			23.128
<b>70.069</b>	<b>514.129.445</b>	<b>1.046</b>	<b>1.321</b>	<b>55.857</b>	<b>5</b>	<b>97.329</b>	<b>375.217</b>	<b>3.841</b>	<b>139.212</b>	<b>4.637</b>	<b>24.223</b>	<b>107.343</b>	<b>2.266</b>	<b>1.509.185</b>	

### 3.10 ACTIVIDADES DE INVESTIGACIÓN

El cuadro C10 presenta información de la evolución del número de Proyectos y Contratos de Investigación gestionados por la Unidad de Gestión de la Investigación, OTRI y OPE, así como de las Becas de Investigación existentes.

**Cuadro C10. Actividades de Investigación**

Actividades	2019	2020	2021
Proyectos de investigación gestionados Unidad de Gestión Invest.	310	449	418
Contratos y Proyectos de investigación gestionados O.T.R.I.	826	812	817
Oficina de Proyectos Europeos	34	23	34
Becas Predoctorales Ministerios	252	201	195
Becas Predoctorales D.G.A.	164	187	208

El cuadro C11 presenta por unidades la información del número de los Proyectos y Contratos de Investigación gestionados por la Unidad de Gestión de la Investigación, la Oficina de Transferencias de Resultados de la Investigación (O.T.R.I.), y la Oficina de Proyectos Europeos (OPE).

**Cuadro C11. Proyectos de Investigación por Departamentos y Centros. Año 2021**

Cód. Dep.	Centros y Departamentos	OPE Nº	OPE Importe	OTRI Nº	OTRI Importe	SGI Nº	SGI Importe	Total proyectos	Importe bruto
105	Facultad de Veterinaria			1	701,80			1	701,80
139	Instituto Universitario de Patrimonio y Humanidades					10	420.694,00	10	420.694,00
144	Instituto de Nanociencia y Materiales de Aragón (INMA)	1	172.932,48			8	5.235.395,00	9	5.408.327,48
145	Instituto Agroalimentario de Aragón (IA2)			1	9.680,00	7	332.742,00	8	342.422,00
148	Instituto de Investigación CIRCE					3	230.900,00	3	230.900,00
149	Instituto de Ciencias Ambientales					5	384.607,00	5	384.607,00
150	Instituto Universitario de Matemáticas y Aplicaciones					6	161.893,00	6	161.893,00
164	Instituto de Biocomputación y Física de Sistemas Complejos	2	712.650,00	2	27.569,53	15	4.039.191,54	19	4.779.411,07
165	Instituto de Nanociencia					3	920.191,00	3	920.191,00
170	Instituto Ciencias Materiales de Aragón- ICMA					1	23.855,00	1	23.855,00
171	Instituto de Investigación de Ingeniería de Aragón					28	4.509.179,72	28	4.509.179,72

Cód. Dep.	Centros y Departamentos	OPE		OTRI		SGI		Total proyectos	Importe bruto
		Nº	Importe	Nº	Importe	Nº	Importe		
188	Instituto de Síntesis Química y Catálisis Homogénea					6	262.226,74	6	262.226,74
200	Dpto. Microbiología, Pediatría, Radiología y Salud Pública	1	120.000,00	21	907.781,04	6	401.950,00	28	1.429.731,04
201	Dpto. Bioquímica y Biología Molecular y Celular + Toxicología	2	300.581,25	8	233.254,35	7	626.941,30	17	1.160.776,90
202	Dpto. Farmacología y Fisiología + Medicina legal			9	127.451,66	3	53.250,00	12	180.701,66
203	Dpto. Cirugía, Ginecología y Obstetricia			9	105.774,41			9	105.774,41
204	Dpto. Didácticas específicas			1	4.235,00	10	141.616,00	11	145.851,00
205	Dpto. Historia			1	10.890,00	13	170.847,00	14	181.737,00
206	Dpto. Lingüística y Literatura Hispánicas			1	2.904,00	8	134.537,50	9	137.441,50
207	Dpto. Expresión Musical, Plástica y Corporal	1	1.440,00	3	4.652,73	4	13.620,00	8	19.712,73
208	Unidad Pred. de Periodismo, Comunicación Audiovisual y Publicidad					2	3.176,00	2	3.176,00
209	Unidad Predepartamental de Bellas Artes			1	14.000,00			1	14.000,00
210	Dpto. Anatomía, Embriología y Genética Animal			18	455.891,31	5	534.996,00	23	990.887,31
213	Dpto. Anatomía e Histología Humanas			2	8.484,00			2	8.484,00
216	Dpto. Fisiatría y Enfermería	3	706.829,96	14	180.358,74	6	84.622,00	23	971.810,70
217	Dpto. Medicina, Psiquiatría y Dermatología			3	5.295,48			3	5.295,48
218	Dpto. Patología Animal	1	17.450,00	44	1.267.160,49	8	350.836,10	53	1.635.446,59
219	Dpto. Anatomía Patológica, Med. Legal y Forense y Toxicología			4	41.974,90	1	23.545,00	5	65.519,90
221	Dpto. Ciencias de la Tierra			15	375.831,54	5	203.093,00	20	578.924,54
223	Dpto. Física Aplicada			17	218.230,67	5	160.755,20	22	378.985,87
224	Dpto. Física de la Materia Condensada	2	740.600,00	5	198.878,95	4	302.143,00	11	1.241.621,95
225	Dpto. Física Teórica	1	200.000,00	3	26.629,25	3	61.145,00	7	287.774,25
226	Dpto. Matemática Aplicada			1	453,75	4	53.088,00	5	53.541,75
227	Dpto. Matemáticas					2	83.580,00	2	83.580,00
228	Dpto. Métodos Estadísticos			5	8.075,50	2	94.940,00	7	103.015,50
229	Dpto. Producción Animal y Ciencias de los Alimentos			43	486.123,27	8	418.781,00	51	904.904,27

**ANEXO III. CUADROS DE DATOS GLOBALES**

Cód. Dep.	Centros y Departamentos	OPE		OTRI		SGI		Total proyectos	Importe bruto
		Nº	Importe	Nº	Importe	Nº	Importe		
230	Dpto. Química Analítica			42	1.165.308,04	5	84.597,00	47	1.249.905,04
231	Dpto. Química Inorgánica			5	69.790,38	1	28.502,00	6	98.292,38
233	Dpto. Química Física			2	3.254,76	3	227.152,93	5	230.407,69
234	Dpto. Química Orgánica	1	250.904,88	5	194.552,30	2	129.176,70	8	574.633,88
241	Dpto. Ciencias de la Antigüedad	2	395.225,00	7	67.971,63	13	313.876,00	22	777.072,63
242	Dpto. Expresión Musical, Plástica y Corporal					3	78.999,00	3	78.999,00
243	Dpto. Filología Española					2	49.878,00	2	49.878,00
244	Dpto. Filología Francesa			1	607,75	1	21.686,00	2	22.293,75
245	Dpto. Filología Inglesa y Alemana			1	1.210,00	7	126.861,00	8	128.071,00
246	Dpto. Filosofía			1	6.050,00	2	6.800,00	3	12.850,00
247	Dpto. Geografía y Ordenación del Territorio			11	110.171,84	8	359.119,00	19	469.290,84
248	Dpto. Historia del Arte			8	19.097,50	8	140.311,00	16	159.408,50
261	Dpto. Análisis Económico			9	137.058,49	15	328.679,50	24	465.737,99
262	Dpto. Ciencias de la Educación			1	12.826,00	4	97.101,00	5	109.927,00
263	Dpto. Derecho de la Empresa			10	110.308,74	5	76.651,00	15	186.959,74
264	Dpto. Derecho Privado			2	142.024,33	7	79.982,00	9	222.006,33
265	Dpto. Derecho Público			32	322.336,29	6	110.966,00	38	433.302,29
266	Dpto. Derecho Penal, Filosofía del Dcho e Hª del Derecho			4	7.950,00	2	51.427,00	6	59.377,00
268	Dpto. Contabilidad y Finanzas			9	81.976,79	8	129.684,48	17	211.661,27
269	Dpto. Estructura e Historia Económica y Economía Pública			14	447.442,14	19	515.146,96	33	962.589,10
270	Dpto. Psicología y Sociología			24	395.886,79	13	565.097,92	37	960.984,71
271	Dpto. Ciencias de la Documentación e Historia de la Ciencia			3	58.999,00	1	810,00	4	59.809,00
272	Dpto. Dirección y Organización de Empresas	2	15.000,00	5	39.325,95	14	140.289,90	21	194.615,85
273	Dpto. Dirección de Marketing e Investigación de Mercados			3	18.150,00	11	319.507,55	14	337.657,55
281	Dpto. Ciencias Agrarias Y Medio Natural			31	370.128,27	3	71.431,00	34	441.559,27

Cód. Dep.	Centros y Departamentos	OPE		OTRI		SGI		Total proyectos	Importe bruto
		Nº	Importe	Nº	Importe	Nº	Importe		
282	Dpto. Ciencia y Tecnología de Materiales y Fluidos	3	333.250,00	24	526.075,40	3	143.158,40	30	1.002.483,80
283	Dpto. Ingeniería de Diseño y Fabricación			48	573.848,69	2	22.447,00	50	596.295,69
284	Dpto. Ingeniería Electrónica y Comunicaciones	2	197.250,00	74	3.597.552,35	7	228.156,65	83	4.022.959,00
285	Dpto. Ingeniería Mecánica	4	3.614.689,00	98	1.935.870,74	7	595.126,00	109	6.145.685,74
286	Dpto. Ingeniería Química y Tecnología del Medio Ambiente			18	932.096,03	3	545.643,00	21	1.477.739,03
287	Dpto. Informática e Ingeniería de Sistemas	3	511.519,06	43	666.535,91	20	571.791,00	66	1.749.845,97
288	Dpto. Ingeniería Eléctrica			24	210.540,08	3	45.062,00	27	255.602,08
291	Unidad Predepartamental de Arquitectura	1	4.755,00	14	63.195,11	5	62.424,12	20	130.374,23
417	Oficina de Transferencia de Resultados de Investigación			12	761.115,09			12	761.115,09
423	Vicerrectorado de Política Científica	2	572.619,00			4	142.310,00	6	714.929,00
450	Servicios de Apoyo a la Investigación					5	4.620.077,52	5	4.620.077,52
<b>Total general</b>		<b>34</b>	<b>8.867.695,63</b>	<b>817</b>	<b>17.771.538,76</b>	<b>420</b>	<b>31.468.265,73</b>	<b>1271</b>	<b>58.107.500,12</b>

El cuadro C12 representa la evolución, a lo largo de los últimos cuatro años, de los fondos de investigación procedentes de proyectos y contratos del ejercicio, en volumen económico y porcentaje.

**Cuadro C12. Evolución Fondos de Investigación (Miles de Euros)**

Entes gestores de Investigación	2018		2019		2020		2021	
	*	%	*	%	*	%	*	%
Servicio de Gestión de la Investigación	20.212	42	12.234	36	14.975	39	31.468	54
OTRI	17.866	37	12.818	38	15.810	41	17.771	31
OPE	10.047	21	8.611	26	7.857	20	8.868	15
<b>Total</b>	<b>48.125</b>	<b>100</b>	<b>36.663</b>	<b>100</b>	<b>38.642</b>	<b>100</b>	<b>58.107</b>	<b>100</b>

\* No están incluidos los importes correspondientes a Equipamiento FEDER con objeto de hacer la comparación entre años más homogénea.

El cuadro C13 incluye las Tesis Doctorales leídas por departamento regulados por el R.D. 99/2011, indicador de la actividad de los mismos en Doctorado y cuya relación no es directa con el gasto realizado en dietas correspondientes a los miembros de los Tribunales de tesis doctorales, puesto que dicho gasto se relaciona con la pertenencia de los profesores a una u otra Universidad, cuya distancia determina la dieta que se debe abonar mediante la correspondiente indemnización por razón del servicio prestado.

El cuadro C14 introduce la información de los contratados predoctorales por departamento en el curso 2020/21, divididos según sea la procedencia del Ministerio de Ciencia e Innovación o de la Diputación General de Aragón o de la Universidad de Zaragoza.

**Cuadro C13. Tesis Doctorales leídas por Departamento**

Departamento	Curso 2020-2021
1001 Anatomía, Embriología y Genética Animal	2
1002 Bioquímica y Biología Molecular y Celular	14
1003 Anatomía e Histología Humanas	1
1004 Cirugía, Obstetricia y Ginecología	11
1005 Farmacología y Fisiología	5
1006 Fisiatría y Enfermería	11
1007 Medicina, Psiquiatría y Dermatología	13
1008 Microbiología, Medicina Preventiva y Salud Pública	6
1009 Patología Animal	5
1010 Pediatría, Radiología y Medicina Física	1
1011 Departamento de Microbiología, Pediatría, Radiología y Salud Pública	1
2000 Ciencias de la Tierra	4
2003 Física de la Materia Condensada	7
2004 Física Teórica	5
2005 Matemática Aplicada	1
2008 Producción Animal y Ciencia de los Alimentos	6
2009 Química Analítica	6
2010 Química Inorgánica	4
2012 Química Física	3
2013 Química Orgánica	2
3000 Ciencias de la Antigüedad	8
3001 Expresión Musical, Plástica y Corporal	5
3002 Filología Española	2
3004 Filología Inglesa y Alemana	6
3005 Filosofía	2
3006 Geografía y Ordenación del Territorio	4
3007 Historia del Arte	5
3008 Hª Medieval, ciencias y técn. historiográficas y estudios árabes e islámicos	1
3009 Historia Moderna y Contemporánea	2
3010 Lingüística General e Hispánica	10
3011 Ciencias de la Documentación e Historia de la Ciencia	1
3012 Historia	10
4000 Análisis Económico	5
4001 Ciencias de la Educación	2

Departamento	Curso 2020-2021
4002 Contabilidad y Finanzas	3
4003 Derecho de la Empresa	1
4004 Derecho Privado	3
4005 Derecho Público	3
4006 Didáctica de la lenguas y de las ciencias humanas y sociales	1
4008 Estructura, Historia Económica y Economía Pública	2
4009 Psicología y Sociología	6
4010 Derecho Penal, Filosofía del Derecho e Historia del Derecho	3
4011 Dirección de Marketing e Investigación de Mercados	3
4012 Dirección y Organización de Empresas	3
5000 Agricultura y Economía Agraria	1
5000 Ciencias Agrarias y del Medio Natural	3
5001 Ciencia y Tecnología de Materiales y Fluidos	3
5002 Ingeniería de Diseño y Fabricación	4
5004 Ingeniería Mecánica	11
5005 Ingeniería Química y Tecnologías del Medio Ambiente	15
5007 Informática e Ingeniería de Sistemas	7
5008 Ingeniería Electrónica y Comunicaciones	7
5009 Ingeniería Eléctrica	3
5010 Unidad Predepartamental de Arquitectura	3
830 Instituto de Investigación en Ingeniería de Aragón	4
Centro de estudios de Física del Cosmos de Aragón (CEFCA)	1
Instituto CIRCE	1
Instituto de Ciencia de Materiales de Aragón	1
I.U.I. Mixto ISQCH - Instituto de Síntesis Química y Catálisis Homogénea	2
<b>Total general</b>	<b>265</b>

Cuadro C14. Becarios Predoctorales por Departamento curso 2020/2021

Departamento	Gobierno de Aragón	Ministe- rios	UNIZAR	Total
<b>ARTES Y HUMANIDADES</b>	<b>47</b>	<b>42</b>	<b>4</b>	<b>93</b>
CIENCIAS DE LA ANTIGÜEDAD	8	7		15
EXPRESIÓN MUSICAL, PLÁSTICA Y CORPORAL	4	1	1	6
FILOLOGÍA INGLESA Y ALEMANA	4	7		11
GEOGRAFÍA Y ORDENACIÓN DEL TERRITORIO	3	2	1	6



Departamento	Gobierno de Aragón	Ministerios	UNIZAR	Total
HISTORIA	7	8	1	16
HISTORIA DEL ARTE	7	7		14
LINGÜÍSTICA Y LITERATURA HISPÁNICAS	6	9	1	16
UNIDAD PREDEPARTAMENTAL DE FILOSOFÍA	4			4
DIDÁCTICAS ESPECÍFICAS	4	1		5
<b>CIENCIAS</b>	<b>45</b>	<b>52</b>	<b>2</b>	<b>99</b>
CIENCIAS AGRARIAS Y DEL MEDIO NATURAL	2	2		4
CIENCIAS DE LA TIERRA	5	10		15
FÍSICA DE LA MATERIA CONDENSADA	2	1		3
FÍSICA TEORICA	10	7		17
MATEMÁTICA APLICADA	1	2		3
MATEMÁTICAS		4		4
MÉTODOS ESTADÍSTICOS	1	1		2
PRODUCCIÓN ANIMAL Y CIENCIA DE LOS ALIMENTOS	10	5		15
QUÍMICA ANALÍTICA	4	8	2	14
QUÍMICA FÍSICA	2	3		5
QUÍMICA INORGÁNICA	2	3		5
QUÍMICA ORGÁNICA	6	5		11
FÍSICA APLICADA		1		1
<b>CIENCIAS DE LA SALUD</b>	<b>47</b>	<b>25</b>		<b>72</b>
ANATOMÍA E HISTOLOGÍA HUMANAS	1			1
ANATOMÍA, EMBRIOLOGÍA Y GENÉTICA ANIMAL	4	1		5
FISIATRÍA Y ENFERMERÍA	6	5		11
PATOLOGÍA ANIMAL	8	2		10
BIOQUÍMICA Y BIOLOGÍA MOLECULAR Y CELULAR+TOXICOLOGÍA	20	11		31
FARMACOLOGÍA Y FISIOLÓGIA + MEDICINA LEGAL	2			2
MICROBIOLOGÍA, PEDIATRÍA, RADIOLOGÍA Y SALUD PÚBLICA	6	6		12
<b>CIENCIAS SOCIALES Y JURÍDICAS</b>	<b>19</b>	<b>20</b>	<b>1</b>	<b>40</b>
ANÁLISIS ECONÓMICO	3	3		6

Departamento	Gobierno de Aragón	Ministerios	UNIZAR	Total
CIENCIAS DE LA DOCUMENTACIÓN E HISTORIA DE LA CIENCIA	2			2
CIENCIAS DE LA EDUCACIÓN	4	1		5
CONTABILIDAD Y FINANZAS	2	3		5
DERECHO DE LA EMPRESA	1	1		2
DERECHO PENAL, FILOSOFÍA DEL DERECHO E HISTORIA DEL DERECHO	1	1		2
DERECHO PÚBLICO		2	1	3
DIRECCIÓN DE MARKETING E INVESTIGACIÓN DE MERCADOS	2	5		7
DIRECCIÓN Y ORGANIZACIÓN DE EMPRESAS	1	3		4
ESTRUCTURA E HISTORIA ECONÓMICA Y ECONOMÍA PÚBLICA	1		1	2
PSICOLOGÍA Y SOCIOLOGÍA	3			3
<b>INGENIERÍA Y ARQUITECTURA</b>	<b>50</b>	<b>56</b>		<b>106</b>
CIENCIA Y TECNOLOGÍA DE MATERIALES Y FLUIDOS	2	4		6
INFORMÁTICA E INGENIERÍA DE SISTEMAS	15	9		24
INGENIERÍA DE DISEÑO Y FABRICACIÓN		1		1
INGENIERÍA ELÉCTRICA	2			2
INGENIERÍA ELECTRÓNICA Y COMUNICACIONES	14	11		25
INGENIERÍA MECÁNICA	9	14		23
UNIDAD PREDEPARTAMENTAL DE ARQUITECTURA		2		2
INGENIERÍA QUÍMICA Y TECNOLOGÍA DEL MEDIO AMBIENTE	8	15		23
<b>Total general</b>	<b>208</b>	<b>195</b>	<b>7</b>	<b>410</b>

### 3.11 RELACIONES INTERNACIONALES

En el cuadro C15 se muestra información relativa a las actividades de intercambio de estudiantes gestionados por la Sección de Relaciones Internacionales, cuyos datos hacen referencia el número de estudiantes que durante el curso académico 2020/2021 han formado parte de los programas Erasmus y de Cooperación Interuniversitaria.

**Cuadro C15. Actividades de Intercambio de Estudiantes - Curso 2020/2021**

<b>I. Programa ERASMUS</b>			
<b>ESPAÑOLES</b>	<b>659</b>	<b>EXTRANJEROS</b>	<b>2.907</b>
<b>II. Programa ERASMUS Prácticas</b>			
<b>ESPAÑOLES</b>	<b>23</b>		
<b>III. Programa de movilidad con Iberoamérica</b>			
<b>ESPAÑOLES</b>	<b>9</b>	<b>EXTRANJEROS</b>	<b>14</b>
<b>IV. Programa NORTEAMÉRICA – ASIA – OCEANÍA</b>			
<b>ESPAÑOLES</b>	<b>3</b>	<b>EXTRANJEROS</b>	<b>2</b>
<b>V. Programa Mujeres por África</b>			
		<b>EXTRANJEROS</b>	<b>3</b>

En el cuadro C16 se presenta la distribución de los estudiantes españoles en el extranjero, así como de los estudiantes extranjeros en la Universidad, dentro del programa Erasmus, durante el curso 2020/2021. La internacionalización sigue siendo una de las líneas básicas de desarrollo de las Universidades.

**Cuadro C16. Estudiantes Extranjeros en la UZ y Españoles en el extranjero, dentro del programa Erasmus – curso 2020/2021**

<b>Estudiantes Erasmus de la UZ por Centro de origen</b>	
Escuela de Ingeniería y Arquitectura	185
Facultad de Economía y Empresa	84
Facultad de Derecho	70
Facultad de Filosofía y Letras	61
Facultad de Ciencias	52
Facultad de Medicina	51
Facultad de Ciencias Sociales y del Trabajo	29
Facultad de Ciencias Sociales y Humanas de Teruel	28
Facultad de Educación	19
Escuela Politécnica Superior	15

Facultad de Veterinaria	13
Facultad de Ciencias Humanas y de la Educación	13
Escuela Universitaria de Turismo de Zaragoza	10
Escuela Universitaria Politécnica de la Almunia de Doña Godina	10
Facultad de Empresa y Gestión Pública	6
Facultad de Ciencias de la Salud	4
Escuela de Doctorado	4
Facultad de Ciencias de la Salud y del Deporte	3
Escuela Universitaria de Enfermería de Huesca	2
Escuela Universitaria Politécnica de Teruel	0
Escuela Universitaria de Enfermería de Teruel	0
<b>Total</b>	<b>659</b>

Estudiantes Erasmus de la UZ por país de destino		Sexo		
País	Nº Est.	M	F	
Italia	181	98	83	
Portugal	77	45	32	
Polonia	50	22	28	
Alemania	49	29	20	
Bélgica	41	18	23	
Francia	40	19	21	
Reino Unido	28	4	24	
República Checa	27	8	19	
Suecia	27	14	13	
Austria	21	11	10	
Rumanía	20	11	9	
Lituania	16	5	11	
Finlandia	13	4	9	
Eslovaquia	10	5	5	
Hungría	10	6	4	

Dinamarca	7	3	4
Holanda	7	2	5
Turquía	6	6	0
Croacia	5	2	3
Irlanda (Eire)	5	3	2
Bulgaria	4	1	3
Noruega	4	2	2
Estonia	3	2	1
Grecia	3	2	1
Letonia	3	2	1
Eslovenia	0	0	0
<b>Total</b>	<b>657</b>	<b>324</b>	<b>333</b>

#### Estudiantes Erasmus Extranjeros por Centro de Destino

Facultad de Filosofía y Letras	110
Facultad de Economía y Empresa	92
Escuela de Ingeniería y Arquitectura	65
Facultad de Medicina	36
Facultad de Derecho	17
Facultad de Ciencias Sociales y Humanas de Teruel	14
Facultad de Empresa y Gestión Pública	13
Facultad de Ciencias	11
Facultad de Ciencias Sociales y del Trabajo	9
Facultad de Veterinaria	8
Escuela Politécnica Superior	6
Escuela Universitaria Politécnica de la Almunia de Doña Godina	5
Facultad de Ciencias de la Salud y del Deporte	4
Escuela Universitaria de Turismo de Zaragoza	2
Facultad de Educación	2
Facultad de Ciencias de la Salud	1

Escuela de Doctorado	0
Facultad de Ciencias Humanas y de la Educación	0
Escuela Universitaria Politécnica de Teruel	0
Escuela Universitaria de Enfermería de Teruel	0
<b>Total</b>	<b>395</b>

Estudiantes Erasmus Extranjeros por país de Origen		Sexo	
País	Nº Est.	M	F
Francia	151	45	106
Italia	100	49	51
Alemania	31	16	15
Reino Unido	23	10	13
Turquía	16	7	9
Portugal	15	5	10
Holanda	11	6	5
Polonia	10	3	7
Austria	10	2	8
Rumanía	9	2	7
Grecia	7	4	3
Bélgica	5	2	3
República Checa	2	2	0
Hungría	2	0	2
Irlanda (Eire)	1	0	1
Bulgaria	1	0	1
Estonia	1	1	0
Lituania	0	0	0
Croacia	0	0	0
Suecia	0	0	0
Finlandia	0	0	0
Letonia	0	0	0
Malta	0	0	0

Noruega	0	0	0
Dinamarca	0	0	0
Eslovaquia	0	0	0
<b>Total</b>	<b>395</b>	<b>154</b>	<b>241</b>

### 3.12 GASTOS DE PERSONAL

El cuadro C17 detalla a continuación la ejecución del Gasto del Capítulo I-Personal- de la Universidad de Zaragoza en el año 2021, desglosando las cantidades correspondientes a personal docente y a personal de administración y servicios.

El gasto de personal ha representado el 72,6% de la totalidad de los gastos de la Universidad.

Excluidas las cuotas sociales, el gasto de personal docente supone un 74,1 % del total y el 25,9 % restante corresponde al gasto de personal de administración y servicios.

El gasto del capítulo I en el año 2020 ha aumentado en un 3,7 % respecto al realizado en el año 2020.

El cuadro C18 desglosa las cantidades correspondientes a deslizamientos, destacando una disminución respecto a 2020 de un 0,7 %.

**Cuadro C17. Estado de Gastos de Personal 2021**

Denominación	Ejecución PDI	Ejecución PAS	Ejecución total
<b>11 Eventuales</b>		<b>52.541</b>	<b>52.541</b>
110 Retribuciones básicas		52.541	52.541
00. Sueldo		18.812	18.812
01. Complemento de destino		30.240	30.240
02. Complemento específico		3.490	3.490
<b>12 Funcionarios</b>	<b>77.042.309</b>	<b>44.357.128</b>	<b>121.399.437</b>
120 Retribuciones Básicas	33.967.985	21.786.456	55.754.441
00. Sueldos grupo A1	25.085.386	2.598.381	27.683.767
01. Sueldos grupo A2	15.038	2.059.784	2.074.822
02. Sueldos grupo C1		6.819.161	6.819.161
03. Sueldos grupo C2		5.662.898	5.662.898
05. Trienios	8.527.364	4.218.504	12.745.868
09. Atrasos	340.197	427.729	767.926
121 Retribuciones complementarias	43.074.325	22.570.672	65.644.997
Complemento de destino	15.509.953	8.624.221	24.134.174

Denominación	Ejecución PDI	Ejecución PAS	Ejecución total
Complemento específico	27.467.637	12.268.076	39.735.713
Otros complementos	96.735	1.678.375	1.775.110
<b>13 Laborales</b>	<b>36.683.514</b>	<b>1.072.419</b>	<b>37.755.933</b>
130 Laboral fijo	5.385.959	169.358	5.555.317
00. Retribuciones básicas. Grupo A1	4.362.049		4.362.049
02. Retribuciones básicas. Grupo C1		58.158	58.158
03. Retribuciones básicas. Grupo C2		71.972	71.972
05. Trienios laborales fijos	963.261	37.471	1.000.732
Otras retribuciones	60.649	1.757	62.406
131 Laboral eventual	18.922.605	676.106	19.598.710
00. Retribuciones básicas. Grupo A1	17.716.560	312.071	18.028.631
01. Retribuciones básicas. Grupo A2		44.950	44.950
02. Retribuciones básicas. Grupo C1		33.318	33.318
03. Retribuciones básicas. Grupo C2		180.433	180.433
05. Trienios laborales eventuales	799.946	90.089	890.035
Otras remuneraciones	406.098	15.245	421.343
134 Retribuciones complementarias Lab. Fijo	4.518.365	69.103	4.587.468
135 Retribuciones complementarias Lab. Contratado	7.856.586	157.852	8.014.438
<b>14 Otro personal</b>	<b>1.956.424</b>	<b>534.682</b>	<b>2.491.106</b>
144 Retribuciones complementarias	1.956.424	534.682	2.491.106
00. Sueldos grupo A1	67.292		67.292
09. Atrasos/Otro personal	4.035		4.035
50. Fondos adicionales	1.372.892	534.682	1.907.574
Personal emérito	512.205		512.205
<b>15 Incentivos al rendimiento</b>	<b>16.223.526</b>	<b>168.622</b>	<b>16.392.149</b>
150 Productividad	7.530.870		7.530.870
151 Colaboraciones extraordinarias. Funcionarios	950.104	168.622	1.118.726
152 Complementos autonómicos PDI	7.742.553		7.742.553
<b>TOTAL CAPITULO I (Sin Seguridad Social)</b>	<b>131.905.774</b>	<b>46.185.392</b>	<b>178.091.166</b>
<b>16 Cuotas, prestaciones y gastos sociales</b>	<b>17.201.524</b>	<b>14.734.459</b>	<b>31.935.982</b>
160 00.Cotización Cuota Patronal Seg. Social	15.885.252	12.335.795	28.221.048
160 01.Prestación Seguridad Social I.T.	343.827	1.156.828	1.500.655
162 04. Indemnizaciones por jubilaciones. PAS		809.058	809.058
162 06. Compensación Universidad IT	972.444	432.777	1.405.222
<b>TOTAL CAPITULO I</b>	<b>149.107.298</b>	<b>60.919.851</b>	<b>210.027.148</b>



Cuadro C18. Deslizamientos Personal Docente y PAS (Euros)

Denominación	2020	2021	% Incremento
TRIENIOS PERSONAL DOCENTE	10.298.627	10.290.571	-0,08
TRIENIOS PAS	4.306.798	4.346.064	0,91
QUINQUENIOS	10.946.069	10.900.679	-0,41
SEXENIOS	7.733.274	7.530.870	-2,62
<b>TOTAL</b>	<b>33.284.768</b>	<b>33.068.184</b>	<b>-0,65</b>

# **ANEXO IV.**

**CUENTAS ANUALES DE LA SOCIEDAD  
UNIZAR EMPRENDE, S.L.U.**



## ANEXO IV. CUENTAS ANUALES DE LA SOCIEDAD UNIZAR EMPRENDE, S.L.U.

El Consejo de Gobierno de la Universidad de Zaragoza acordó el 22 de diciembre de 2009 proponer al Consejo Social la creación de una sociedad, participada íntegramente por la Universidad de Zaragoza, que posea y gestione las participaciones de la misma en las empresas Spin-Off .

El Consejo Social de la Universidad de Zaragoza autorizó la constitución de una sociedad unipersonal de responsabilidad limitada, mediante Acuerdo de 13 de enero de 2010.

Obtenida la autorización del Consejo Social, el Consejo de Gobierno de la Universidad de Zaragoza acordó el 7 de febrero de 2013 aprobar los estatutos de la sociedad denominada UNIZAR EMPRENDE, SOCIEDAD LIMITADA UNIPERSONAL.

Dicha Sociedad se constituyó ante notario el 13 de marzo de 2013, con la aportación de capital social por importe de 5.000€, dividido en cincuenta participaciones sociales, iguales, acumulables e indivisibles de un valor nominal cada una de ellas de 100 €.

El 26 de mayo de 2022 se reunió el Consejo de Gobierno de la Universidad de Zaragoza, actuando como Junta Universal de la Sociedad y aprobó por unanimidad las cuentas del ejercicio 2021.

En cumplimiento del art. 84 de la Ley Orgánica 6/2011, de Universidades, que establece que *“las entidades en cuyo capital o fondo patrimonial equivalente tengan participación mayoritaria las Universidades quedan sometidas a la obligación de rendir cuentas en los mismos plazos y procedimiento que las propias Universidades”*, se incluyen en las cuentas anuales de la Universidad de Zaragoza las cuentas de la Sociedad UNIZAR EMPRENDE, S.L.U., que figuran a continuación, con los siguientes apartados:

- Memoria
- Balance de Situación
- Cuenta de Resultados
- Informe de gestión



# **UNIZAR EMPRENDE S.L.**

## **CUENTAS ANUALES EJERCICIO 2021**

### MEMORIA

## **MEMORIA PYMES**

### **Ejercicio 2021**

#### **1. ACTIVIDAD DE LA EMPRESA**

La sociedad UNIZAR EMPRENDE S.L. con domicilio social en ZARAGOZA, y N.I.F. B99371379 desarrolla su actividad en la misma localidad.

Fue constituida el 13 de marzo de 2013, e inscrita en el Registro Mercantil de la provincia de Zaragoza, el día 18 de junio de 2013, al TOMO 3983, FOLIO 109, HOJA Z55166.

C.N.A.E: 642.0 actividades de las sociedades holding

El objeto social es la tenencia, gestión y administración de valores representativos de los fondos propios de entidades que desarrollen proyectos empresariales surgidos a partir del Programa de creación de empresas de la Universidad de Zaragoza o cualquier otro proyecto en que haya participado dicha universidad o tenga su origen en la actividad investigadora desarrollada en la misma.

La Sociedad no pertenece a un grupo de sociedades, en los términos previstos en el artículo 42 del Código de Comercio.

No existe una moneda funcional distinta del euro.

El ejercicio económico de la Sociedad se cierra el 31 de diciembre de 2021

#### **2. BASES DE PRESENTACIÓN DE LAS CUENTAS ANUALES**

##### **1. Imagen fiel.**

Las cuentas anuales se han preparado a partir de los registros contables de la Sociedad, habiéndose aplicado por la Dirección de la misma las disposiciones legales vigentes en materia de contabilidad, con objeto de reflejar la imagen fiel del patrimonio, de la situación financiera y de los resultados de la empresa.

No hay ninguna razón excepcional por la que, para mostrar la imagen fiel de la Sociedad, haya habido que incumplir alguna disposición legal en materia contable que influyera sobre el patrimonio, la situación financiera o los resultados de la empresa.

Tampoco existe ninguna información complementaria, que resulte necesario incluir, ya que la aplicación de las disposiciones legales en materia de contabilidad y los principios contables generalmente aceptados, son suficientes para mostrar la imagen fiel de la empresa.

##### **2. Principios contables no obligatorios aplicados.**

No se ha aplicado ningún principio contable no obligatorio.

### 3. Aspectos críticos de la valoración y estimación de la incertidumbre

No ha habido cambios en ninguna estimación contable que sea significativa ni que afecte al ejercicio actual.

La Dirección no es consciente de la existencia de ninguna incertidumbre importante que pueda aportar dudas significativas sobre el futuro de la funcionalidad de la empresa.

### 4. Comparación de la información.

No existen razones excepcionales que justifique la modificación de la estructura del balance y de la cuenta de pérdidas y ganancias del ejercicio anterior. Se permite en consecuencia la comparación de las cuentas de ambos ejercicios.

### 5. Elementos recogidos en varias partidas

La sociedad no posee al cierre del ejercicio elementos patrimoniales registrados en más de una partida en el balance.

### 6. Cambios en criterios contables

No hay ajustes por cambio de criterios durante el ejercicio.

### 7. Corrección de errores

No se han producido ajustes.

## 3. APLICACIÓN DE RESULTADOS

### 1. Propuesta distribución de resultados

La propuesta de aplicación de resultados del ejercicio es la siguiente:

<b>Base de reparto</b>	<b>Importe</b>
<i>Saldo de la cuenta de pérdidas y ganancias</i>	3.496,39€
<b>Total</b>	<b>3.496,39€</b>
<b>Aplicación</b>	<b>Importe</b>
<i>A reserva legal</i>	349,64€
<i>A reservas voluntarias</i>	0,00€
<i>A resultados negativos ejercicios anteriores</i>	3.146,75€
<b>Total</b>	<b>3.496,39€</b>

### 2. Distribución de dividendos

No procede.



### **3. Limitaciones para la distribución de dividendos**

No procede

## **4. NORMAS DE REGISTRO Y VALORACIÓN**

### **1. Inmovilizado intangible**

La sociedad no posee al cierre del ejercicio un inmovilizado intangible.

### **2. Inmovilizado material**

La sociedad no posee al cierre del ejercicio un inmovilizado material.

### **3. Inversiones inmobiliarias**

La sociedad no posee al cierre del ejercicio inversiones inmobiliarias.

### **4. Permutas**

La sociedad no ha realizado al cierre del ejercicio ninguna permuta.

## **5. Activos y pasivos financieros**

La sociedad clasifica los activos financieros como mantenidos para negociar cuando éstos se han adquirido con el propósito de venderlos en el corto plazo o cuando se trate de un instrumento financiero derivado que no sea ni un contrato de garantía financiera ni se haya designado como instrumento de cobertura.

Se valoran por su precio de adquisición; los gastos que sean directamente atribuibles se reconocen en la cuenta de pérdidas y ganancias.

Posteriormente se valoran por su valor razonable o de cotización a fecha cierre; en la venta no se deducen los gastos de transacción en que se pudiera incurrir. Los cambios que se produzcan en el valor razonable se imputan en la cuenta de pérdidas y ganancias del ejercicio.

Los activos financieros a coste amortizado incluyen los activos que se hayan originado en la venta de bienes y prestación de servicios por operaciones de tráfico de la empresa y aquellos activos financieros que sin haberse originado en las operaciones de tráfico de la empresa y que, no siendo instrumentos de patrimonio ni derivados, presenten unos cobros de cuantía determinada o determinable.

Se han valorado por su coste, es decir, el valor razonable de la contraprestación más todos los costes que le han sido directamente atribuibles.

Posteriormente, estos activos se valorarán por su coste amortizado, imputando en la cuenta de pérdidas y ganancias los intereses devengados, aplicando el método del interés efectivo.

Por coste amortizado se entiende el coste de adquisición de un activo o pasivo financiero menos los reembolsos de principal y corregido (en más o menos, según sea el caso) por la

parte imputada sistemáticamente a resultados de la diferencia entre el coste inicial y el correspondiente valor de reembolso al vencimiento. En el caso de los activos financieros, el coste amortizado incluye, además las correcciones a su valor motivadas por el deterioro que hayan experimentado.

El tipo de interés efectivo es el tipo de actualización que iguala exactamente el valor de un instrumento financiero a la totalidad de sus flujos de efectivo estimados por todos los conceptos a lo largo de su vida remanente.

Los depósitos y fianzas se reconocen por el importe desembolsado para hacer frente a los compromisos contractuales.

Se reconocen en el resultado del periodo las dotaciones y retrocesos de provisiones por deterioro del valor de los activos financieros por diferencia entre el valor en libros y el valor actual de los flujos de efectivo recuperables.

Las diferentes categorías de pasivos financieros son las siguientes:

#### Pasivos financieros a coste amortizado

En esta categoría se incluyen los pasivos financieros que se hayan originado en la compra de bienes y servicios por operaciones de tráfico de la empresa y aquellos que no siendo instrumentos derivados, no tengan un origen comercial.

Inicialmente, estos pasivos financieros se registran por su coste, que es el valor razonable de la transacción que los haya originado, más todos aquellos costes que hayan sido directamente atribuibles. No obstante, estos últimos, así como las comisiones financieras que se hayan cargado a la empresa, se pueden registrar en la cuenta de pérdidas y ganancias.

Posteriormente, se valorarán por su coste amortizado. Los intereses devengados se contabilizarán en la cuenta de pérdidas y ganancias, aplicando el método de interés efectivo.

Los débitos por operaciones comerciales con vencimiento no superior a un año y que no tengan un tipo de interés contractual, así como los desembolsos exigidos por terceros sobre participaciones, cuyo pago se espera que sea en el corto plazo, se valorarán por su valor nominal.

Los préstamos y descubiertos bancarios que devenguen intereses se registrarán por el importe recibido, neto de costes directos de emisión. Los gastos financieros, incluidas las primas pagaderas en la liquidación o el reembolso y los costes directos de emisión, se contabilizarán según el criterio del devengo en la cuenta de resultados utilizando el método del interés efectivo y se añadirá al importe en libros del instrumento en la medida en que no se liquidan en el periodo en que se devengan.

Los préstamos se clasificarán como corrientes a no ser que la Sociedad tenga el derecho incondicional para aplazar la cancelación del pasivo durante, al menos, los doce meses siguientes a la fecha del balance.

Los acreedores comerciales no devengan explícitamente intereses y se registran por su valor nominal.

#### Pasivos financieros mantenidos para negociar

Los pasivos financieros que se clasifiquen como mantenidos para negociar son aquellos que se emitan con el propósito de readquirirlos en el corto plazo o cuando se trate de un instrumento derivado que no sea un contrato de garantía financiera ni haya sido designado como instrumento de cobertura.

Estos pasivos financieros se valorarán inicialmente por su precio de adquisición, que no es otra cosa que el valor razonable de la contraprestación entregada. Los gastos que sean directamente atribuibles se reconocerán en la cuenta de pérdidas y ganancias.

Cuando se trate de instrumentos de patrimonio se incluyen en la valoración inicial los derechos preferentes de suscripción y similares.

Posteriormente se valoran por su valor razonable, sin deducir los gastos de transacción en que se pudiera incurrir en su enajenación. Los cambios que se produzcan en el valor razonable se imputarán en la cuenta de pérdidas y ganancias del ejercicio.

## **6. Instrumentos de patrimonio propio en poder de la empresa**

La sociedad no posee al cierre del ejercicio ninguna participación propia.

## **7. Existencias**

No existen existencias a cierre de ejercicio.

## **8. Transacciones en moneda extranjera**

En la actividad que realiza la sociedad no existen operaciones comerciales que den origen a transacciones en moneda extranjera.

## **9. Impuestos sobre beneficios**

Se calcula en función del resultado del ejercicio considerando las diferencias existentes entre el resultado contable y el resultado fiscal (Base Imponible del Impuesto) y distinguiendo en éstas su carácter de permanentes o temporales, a efectos de determinar el impuesto se registran como impuesto sobre beneficios anticipado o diferido, según corresponda.

## **10. Ingresos y gastos**

Siguiendo el principio de prudencia, la Sociedad únicamente contabiliza los ingresos realizados a la fecha del cierre del ejercicio, en tanto que los riesgos previsibles y las pérdidas, aún eventuales, se contabilizan tan pronto son conocidas.

Los ingresos y gastos de la Sociedad se reconocen en función del criterio de devengo, es decir cuando se produce la corriente real de bienes y servicios que los mismos representan, con independencia del momento en que se produzca la corriente monetaria o financiera derivada de los mismos.

## **11. Provisiones y contingencias**

La sociedad no dota provisiones en ningún sentido.

## **12. Subvenciones, donaciones y legados**

La Sociedad no posee al cierre del ejercicio ninguna subvención al capital, concedida tanto por las Administraciones Públicas como por empresas o particulares.

### **13. Negocios conjuntos**

La Sociedad no participa en ningún negocio ajeno.

### **14. Criterios empleados en transacciones entre partes vinculadas**

Las operaciones comerciales o financieras con partes vinculadas se realizarán a precio de mercado. No se reconocerá beneficio ni pérdida alguna en las operaciones internas. No se han realizado operaciones con partes vinculadas.

## **5. ACTIVOS FINANCIEROS**

El activo financiero a corto plazo corresponde a la cuenta de tesorería.

El activo financiero a largo plazo no ha tenido movimiento durante el ejercicio y corresponde a participaciones en diversos proyectos empresariales.

## **6. PASIVOS FINANCIEROS**

No existen pasivos financieros.

## **7. FONDOS PROPIOS**

El capital social, totalmente suscrito y desembolsado al cierre del ejercicio, es de 35.000 €, representado y dividido en 350 participaciones de 100 euros de valor nominal.

La reserva voluntaria presenta saldo deudor por importe de -344,05 € que recoge los gastos de constitución netos del efecto fiscal.

Los resultados de ejercicios anteriores tienen saldo deudor por importe de -4.150,53 €

El resultado del ejercicio es 3.496,39 €

Como resultado el importe total de los Fondos propios es de 34.001,81 €.

## **8. SITUACIÓN FISCAL**

### **1. Impuestos sobre beneficios.**

Existe una diferencia temporaria imponible (activo no corriente) que corresponde al efecto impositivo sobre los gastos de constitución, por 60,72€.

Existen créditos por bases imponibles negativas a compensar en ejercicios posteriores por importe de 8.092,91 €.

La sociedad podrá acogerse al tipo de gravamen reducido del 15% por ser una entidad de nueva creación, durante el primer periodo impositivo en que la base imponible resulte positiva y en el siguiente (RDL 4/2013, de 22 de febrero, de medidas de apoyo al emprendedor y de estímulo del crecimiento y de la creación de empleo).

## 9. INGRESOS Y GASTOS

### 1. Desglose de gastos

Los principales gastos producidos en el ejercicio han sido los correspondientes a servicios de profesionales independientes: asesoría:

Servicios profesionales independientes .....	761,66€
Servicios bancarios y similares.....	90,75€
IVA no deducible.....	151,2€
<b>TOTAL, GASTOS</b>	<b>1.003,61€</b>

Los gastos correspondientes al apartado Servicios profesionales se corresponden con:

- Gastos Asesoría Rodriguez Parejo & Gascon Valles S.L.P por importe de 761,66€

Los Gastos IVA no deducible se corresponde con el importe del IVA de las facturas de la Asesoría.

### 2. Desglose de Ingresos

Los ingresos producidos en el ejercicio corresponden a:

Beneficios de la participación en Centro de innovación biotecnológica en ciencias de la visión, S.L. .... 4.500,00€

<b>TOTAL INGRESOS</b>	<b>4.500,00€</b>
-----------------------	------------------

## 10. OPERACIONES CON PARTES VINCULADAS

No existen.

## 11. OTRA INFORMACIÓN

No existe personal contratado.

No existen acuerdos que no figuren en balance.

No se han producido ceses y nuevas incorporaciones en el **Consejo de Administración de la Sociedad**.

## **12. INFORMACIÓN SOBRE MEDIO AMBIENTE Y DERECHOS DE EMISIÓN DE GASES DE EFECTO INVERNADERO**

No existen partidas de naturaleza medioambiental.

## **13. INFORMACIÓN SOBRE LOS APLAZAMIENTOS DE PAGO EFECTUADOS A PROVEEDORES. DISPOSICIÓN ADICIONAL TERCERA. "DEBER DE INFORMACIÓN" DE LA LEY 15/2010, DE 5 DE JULIO**

No existe en este ejercicio deudas que superen el plazo máximo permitido por la ley.

	PAGOS REALIZADOS EN LA FECHA DE CIERRE DEL BALANCE			
	EJERCICIO 2021		EJERCICIO 2020	
	IMPORTE	% (a)	IMPORTE	% (a)
<i>Dentro del plazo máximo legal (b)</i>	1.003,61€	100%	494,98€	100%
<i>Resto</i>	-	-	-	-
<b>Total, pagos del ejercicio</b>	1.003,61€	100%	494,98€	100%
<i>Aplazamientos que a la fecha de cierre sobrepasan el plazo máximo legal</i>	-	-	-	-

(a) *Porcentaje sobre el total.*

(b) *El plazo máximo legal de pago será, en cada caso, el que corresponda en función de la naturaleza del bien o servicio recibido por la empresa de acuerdo con lo dispuesto en la Ley 3/2004, de 29 de diciembre, por la que se establecen medidas de lucha contra la morosidad en las operaciones comerciales.*

# BALANCE DE SITUACION

**Empresa** Z1 UNIZAR EMPRENDE S.L. **Fecha** 24-03-22  
**Condiciones** PERIODO : 01-01-21 / 31-12-21; PERIODO N-1 : 01-01-20 / 31-12-20 EMPRESA N-1 : Z0 - UNIZAR  
EMPRENDE S.L. ( Importes en Euros )

<b>ACTIVO</b>	<b>EJERCICIO 21</b>	<b>EJERCICIO 20</b>
<b>A) ACTIVO NO CORRIENTE</b>	<b>1.913,72</b>	<b>1.913,72</b>
<b>V. Inversiones financieras a largo plazo</b>	<b>1.853,00</b>	<b>1.853,00</b>
<b>1. Instrumentos de patrimonio</b>	<b>1.853,00</b>	<b>1.853,00</b>
2405. Participaciones a largo plazo en otras partes vinculadas	1.853,00	1.853,00
<b>VI. Activos por impuesto diferido</b>	<b>60,72</b>	<b>60,72</b>
474. Activos por impuesto diferido	60,72	60,72
<b>B) ACTIVO CORRIENTE</b>	<b>32.088,09</b>	<b>28.591,70</b>
<b>III. Deudores comerciales y otras cuentas a cobrar</b>	<b>0,07</b>	<b>0,07</b>
<b>6. Otros créditos con las Administraciones públicas</b>	<b>0,07</b>	<b>0,07</b>
473. Hacienda Pública, retenciones y pagos a cuenta	0,07	0,07
<b>VII. Efectivo y otros activos líquidos equivalentes</b>	<b>32.088,02</b>	<b>28.591,63</b>
<b>1. Tesorería</b>	<b>32.088,02</b>	<b>28.591,63</b>
572. Bancos e instituciones de crédito c/c vista, euros	32.088,02	28.591,63
<b>TOTAL ACTIVO (A+B)</b>	<b>34.001,81</b>	<b>30.505,42</b>

# BALANCE DE SITUACION

**Empresa** Z1 UNIZAR EMPRENDE S.L **Fecha** 24-03-22  
**Condiciones** PERIODO : 01-01-21 / 31-12-21; PERIODO N-1 : 01-01-20 / 31-12-20 EMPRESA N-1 : Z0 - UNIZAR  
EMPRENDE S.L ( Importes en Euros )

## PATRIMONIO NETO Y PASIVO

	EJERCICIO 21	EJERCICIO 20
<b>A) PATRIMONIO NETO</b>	<b>34.001,81</b>	<b>30.505,42</b>
<b>A-1) Fondos propios</b>	<b>34.001,81</b>	<b>30.505,42</b>
<b>I. Capital</b>	<b>35.000,00</b>	<b>35.000,00</b>
<b>1. Capital escriturado</b>	<b>35.000,00</b>	<b>35.000,00</b>
100. Capital social	35.000,00	35.000,00
<b>III. Reservas</b>	<b>- 344,05</b>	<b>- 344,05</b>
<b>2. Otras reservas</b>	<b>- 344,05</b>	<b>- 344,05</b>
113. Reservas voluntarias	- 344,05	- 344,05
<b>V. Resultados de ejercicios anteriores</b>	<b>-4.150,53</b>	<b>-3.655,55</b>
<b>2. (Resultados negativos de ejercicios anteriores)</b>	<b>-4.150,53</b>	<b>-3.655,55</b>
121. Resultados negativos de ejercicios anteriores	-4.150,53	-3.655,55
<b>VII. Resultado del ejercicio</b>	<b>3.496,39</b>	<b>- 494,98</b>
129. Resultado del ejercicio	3.496,39	- 494,98
<b>TOTAL PATRIMONIO NETO Y PASIVO</b>	<b>34.001,81</b>	<b>30.505,42</b>



# CUENTA DE PERDIDAS y GANANCIAS

<b>Empresa</b>	Z1 UNIZAR EMPRENDE S.L	<b>Fecha</b>	24-03-22
<b>Condiciones</b>	PERIODO : 01-01-21 / 31-12-21; PERIODO N-1 : 01-01-20 / 31-12-20	EMPRESA N-1 :	Z0 - UNIZAR EMPRENDE S.L

	EJERCICIO 21	EJERCICIO 20
<b>A) OPERACIONES CONTINUADAS</b>		
7. Otros gastos de explotación	-1.003,61	- 918,08
a) Servicios exteriores	-1.003,61	- 918,08
13. Otros resultados	0,00	423,10
<b>A.1) RESULTADO DE EXPLOTACIÓN ( 1 + 2 + 3 + 4 + 5 + 6 + 7 + 8 + 9 + 10 + 11 + 12 + 13 )</b>	<b>-1.003,61</b>	<b>- 494,98</b>
14. Ingresos financieros	4.500,00	0,00
a) De participaciones en instrumentos de patrimonio	4.500,00	0,00
a1) En empresas del grupo y asociadas	4.500,00	0,00
<b>A.2) RESULTADO FINANCIERO ( 14 + 15 + 16 + 17 + 18 + 19 )</b>	<b>4.500,00</b>	<b>0,00</b>
<b>A.3) RESULTADO ANTES DE IMPUESTOS ( A.1 + A.2 )</b>	<b>3.496,39</b>	<b>- 494,98</b>
<b>A.4) RESULTADO DEL EJERCICIO PROCEDENTE DE OPERACIONES CONTINUADAS ( A.3 + 20 )</b>	<b>3.496,39</b>	<b>- 494,98</b>
<b>A.5) RESULTADO DEL EJERCICIO ( A.4 + 21 )</b>	<b>3.496,39</b>	<b>- 494,98</b>



## Informe de gestión sociedad UNIZAR EMPRENDE, S.L.U. Anualidad 2021 –

El número de empresas Spin-off participadas por UNIZAR EMPRENDE a 31/12/2021 asciende a 3 y son:

- Kampal Data Solutions SL (5% del capital social)
- SMT4V Researching SL (5% del capital social)
- Centro de innovación biotecnológica en ciencias de la visión SL (5% del capital social)

La sociedad UNIZAR EMPRENDE ha liquidado los impuestos correspondientes a cada trimestre, y ha presentado las cuentas de la Sociedad en el Registro Mercantil.

Describimos **algunos datos económicos** de interés relativos a nuestras empresas Spin-off:

- UNIZAR a través de su OTRI, **ha facturado a las empresas Spin-off, en concepto de licencia de explotación** de know-how y/o patente la cantidad de **23.245,96€ correspondiente a los ingresos obtenidos por las mismas en 2020**. Adjuntamos tabla con el desglose de estas facturaciones.
- Por otra parte, **los beneficios de la participación** de UNIZAR EMPRENDE SLU en Centro de innovación biotecnológica en ciencias de la visión, S.L. fueron de **4.500,00€ en 2021**.


### ROYALTIES Facturados en 2021 a Spin-off de UNIZAR

Organismo	Importe base	Importe total
CENTRO DE INNOVACION BIOTECNOLOGICA EN CIENCIAS DE LA VISION S.L.	4.998,48	6.048,16
SMT4V RESEARCHING, S.L.	45,22	54,72
EBERS MEDICAL TECHNOLOGY, S.L.	1.230,71	1.489,16
NEW FOOD DEVELOPMENT, S.L.	100,00	121,00
NEW FOOD DEVELOPMENT, S.L.	50,67	61,31
DIVE MEDICAL S.L.	2.886,58	3.492,76
J3D VISION AND INSPECTION MEASUREMENT SYSTEMS, S.L.	6.108,61	7.391,42
H2I ANALYTICS, S.L.	89,64	108,46
EPIC POWER CONVERTERS, S.L.	3.701,63	4.478,97
	<b>19.211,54</b>	<b>23.245,96</b>

A 31.12.2021, el número total de empresas Spin-off y Start-up creadas desde la Universidad de Zaragoza asciende a **62**.

**En el año 2021 se ha reconocido una nueva empresa como Start-up de la Universidad de Zaragoza.**

**La empresa reconocida como Start-up Unizar en el 2021 es:**

2021		<p>Aragonesa de Ingeniería y Software SL (Lemon) Diseño y fabricación de dispositivos de comunicación y seguridad para facilitar y mejorar la experiencia de teletrabajo en las empresas.</p> <p><a href="#">Más información</a></p>
------	---	--

## Informe de Generación de Riqueza de nuestras SPINUP:

Desde el año 2004 se han reconocido **62 spin-off y start-up UNIZAR**.

En la siguiente tabla aparecen clasificadas por rama de conocimiento:

Rama de conocimiento	Spin-off	Start-up	TOTAL	Activas en 2021
Artes y Humanidades	4	3	7	6
Ciencias Sociales y Jurídicas	1	7	8	8
Ciencias	12	1	13	7
Ciencias de la Salud	6	1	7	5
Ingeniería y Arquitectura	17	10	27	20
<b>TOTAL</b>	<b>40</b>	<b>22</b>	<b>62</b>	<b>46</b>







De las 62 empresas creadas desde UNIZAR, **46 empresas spin-off/start-up Unizar siguen vivas (74%)**.

**Los puestos de trabajo activos a 31/12/2020** que mantienen las empresas reconocidas como spin-off o startup UNIZAR **asciende a 182 personas a 31.12.2020** (último dato disponible en Registro Mercantil). Este dato no incluye a los trabajadores autónomos de las mismas.

**Los ingresos de explotación** generados a 31/12/2020 por empresas reconocidas como spin-off o Start-up UNIZAR (último dato disponible en Registro Mercantil) suman **11.398.431€**.



### Anexo I: Listado de Empresas reconocidas desde el 2014 y activas en el 2021

2014	Spinoff	 epic power	<b>Epic Power SL</b> Diseño, producción y venta de sistemas de recuperación y almacenaje de energía para su utilización por el propio sistema. Su primer y principal producto es el ERS P3k, un sistema de altas prestaciones que hace que los ascensores nuevos o ya instalados sean más eficientes y reduzcan directamente el consumo eléctrico. En casos óptimos, el ahorro puede ser de hasta el 45% del consumo producido por el motor del ascensor. La principal ventaja de este sistema es que no hace falta modificar una instalación.
2014	Spinoff	 kampal	<b>Kampal Data Solutions SL</b> Análisis de Big Data para la toma de decisiones y la identificación de cuestiones estratégicas como duplicidades, actores clave, oportunidades de negocio, todas ellas cuestiones estratégicas dentro de la actividad de cualquier sector.
2014	Spinoff	 GEEZAR S.L. soluciones	<b>GEEZAR Soluciones SL</b> Empresa dedicada a la información y reducción de los consumos energéticos. Dicha innovación tiene lugar en aspectos tan diversos como el Hardware (desarrollo de sistemas de adquisición de datos), el Software (visualizadores y tratamiento de datos o programas de simulación de puntos y procesos de consumo) y la sociología de interacción con el usuario, a quien se le guía para aprender a ahorrar.
2014	Spinoff	 Fisioterapia	<b>Centro Clínico OMT-E Fisioterapia SLP</b> Centro de referencia de los fisioterapeutas manuales ortopédicos: ofrece a la población un servicio integral de salud que proporciona, a través de la fisioterapia OMT, soluciones eficaces ante problemas/síntomas relacionadas con el movimiento y la postura.
2014	Startup	 Sofiatec SL If you want to go far, use bricks. If you want to go far, use Sofiatec.	<b>Sofiatec SL</b> Construcción de un innovador sistema de módulos de contención de tierra con unas piezas tipo lego para profesionales, para la realización de muros de gran altura.
2014	Startup	 neki	<b>Neki Creativos SL</b> Neki ofrece soluciones de localización discretas que aportan tranquilidad a personas con un familiar con riesgo a desorientarse. (Tercera edad, niños, personas con deterioros cognitivos, Alzheimer, etc.)



2015	Startup		<b>Interebook Solutions S.L.</b> InterEbook es un Spotify de libros para universitarios, donde se pueden realizar lecturas ilimitadas desde cualquier dispositivo. Un soporte de lectura con más de más de 20.000 libros digitales.
2015	Startup		<b>Arqueología y Didáctica S.C.</b> Divulgación científica creativa y en la innovación didáctica en torno a la Prehistoria y la Arqueología, para promover la vocación por la Arqueología como un oficio y una disciplina científica en diálogo con su entorno social.
2015	Startup		<b>Idiogram Technologies SL</b> AGENCIA DE INTELIGENCIA para el sector privado. Su especialidad es desarrollar y poner en marcha sistemas de inteligencia a medida para empresas, centros de investigación, universidades y organizaciones (clústeres, AEIs). Son la primera empresa a nivel nacional que ofrece sistemas y servicios de inteligencia a medida en el ámbito científicoacadémico, empresarial y organizacional.
2015	Startup		<b>Roamgym Wellness and Sport SL</b> Pone a disposición de las cadenas gimnasios una plataforma web para la gestión de forma sencilla, segura e intuitiva de accesos puntuales que realicen sus socios a otros centros deportivos europeo.
2016	Spinoff		<b>SMT4V Researching SL (Smarthings4Vision)</b> Desarrollo de instrumentación basada en software que permite evaluar y entrenar la función visual de un paciente ofreciéndole características novedosas como la portabilidad o la adaptación al profesional (personalización) y a las necesidades tanto de él mismo como del paciente.
2016	Startup	<b>NIVEL-4</b>	<b>NIVEL-4 SLP</b> Consultoría de ingeniería acústica que estudia lo que representa, en la experiencia del usuario, el control del ruido y de las vibraciones en los edificios.



2016	Spinoff	 RemOT Technologies	<b>RemOT Technologies SL</b> Empresa de servicios basados en geolocalización e interpretación de imágenes tomadas por satélites y drones. Junto con los Sistemas de Información Geográfica (SIG), la tecnología web y la IoT proporcionamos al cliente valor añadido en relación con el espacio que le rodea.
2016	Spinoff	 BEOnChip Biomimetic Environment On Chip	<b>BEOnChip SL</b> Empresa de microtecnologías dedicada al diseño, fabricación y venta de dispositivos desechables para cultivos celulares biomiméticos de uso sencillo.
2016	Spinoff	 J3D VISION	<b>J3D Vision and Inspection Measurement Systems SL</b> Desarrollo, implementación y mantenimiento de sistemas de metrología dimensional y de visión industrial para la detección eficiente de defectos on-line, para empresas del sector industrial, y particularmente empresas de automoción.
2016	Startup	 HERIZONT	<b>Herizont</b> Agencia de innovación especializada en la obtención de conceptos de producto o servicio capaces de revolucionar el mercado.
2017	Startup	 hunteet	<b>Hunteet Creativos SL</b> Hunteet es una plataforma desde la que se ayuda a las marcas a conectar con el público joven. A través de una publicidad interactiva y la gamificación. Desde Hunteet se proponen retos a través, que se cumplen con fotos a través de las cuales se pueden ganar premios.
2017	Startup	 HISTORIA DE ARAGÓN	<b>Historia de Aragón</b> Proveedor de servicios culturales y educativos sobre historia aragonesa que busca el acercamiento a nuestra cultura y raíces a todo tipo de público. Convertimos la historia en un producto de ocio en el que aprender es divertido.
2017	Spinoff	 New Food DEVELOPMENT	<b>Newfood Development SL</b> Investigación, desarrollo e innovación de productos de alimentación, que solucionen las necesidades actuales de la sociedad.




2017	Startup		<b>Efitar Ingeniería SLL</b> Además de los servicios habituales de una empresa de servicios energéticos, Efitar Ingeniería consigue mediante su innovador servicio denominado "la Cuota Fija", llevar a cabo proyectos de optimización energética a coste cero para el cliente, que aseguran los ahorros contractualmente. Eliminando así los dos principales obstáculos de este tipo de proyectos: su elevada inversión y la incertidumbre en los resultados.
2017	Spinoff		<b>HP Lab History &amp; Development SL</b> Gestión cultural, gestión del patrimonio y organización de eventos.
2018	Startup		<b>CONET Mascotas SL</b> Gestión integral de la salud de las mascotas. Ofrecemos soluciones veterinarias a medida para perros de cualquier edad y condición sanitaria, mediante Planes de Salud completamente personalizados y ajustados a las necesidades reales de cada animal.
2018	Startup		<b>Up4Data</b> Medición y visualización de impactos de responsabilidad social corporativa con solución tecnológica propia de business intelligence.
2018	Startup		<b>Blipol RH Analytics SL</b> Software de minería de datos aplicado al campo de los recursos humanos para mejorar la gestión del talento.
2019	Startup		<b>NYXELL S. Coop.</b> App que se convierte en taquilla virtual para disfrutar del ocio nocturno sin hacer fila, además de permitir a los locales una mejor gestión de los eventos y fiestas.  <a href="#">Más información</a>
2019	Spinoff		<b>Centro de innovación biotecnológica en ciencias de la visión SL</b> Desarrollo de iniciativas tecnológicas y de gestión en el campo de las Ciencias de la Visión con vocación de transferencia en el campo de la salud.  <a href="#">Más información</a>



2019	Startup	 <b>Energy On Site</b>	<b>Energy On Site Plus SL</b> Ingeniería especializada en el ámbito energético industrial que desarrolla soluciones de recarga para vehículos eléctricos a medida. <a href="#">Más información</a>
2019	Startup	 <b>TUPERROES BIENVENIDO</b>	<b>Tu perro es bienvenido</b> tuperroesbienvenido.com es la web de referencia para los dueños de perros en la que encontrarás los establecimientos de Aragón donde puedes entrar con tu perro. Además ayuda el pequeño comercio a mejorar sus ventas con un nuevo sector de consumidores. <a href="#">Más información</a>
2019	Spinoff	 <b>h2i</b> ANALYTICS	<b>H2i Analytics SL</b> Tecnologías avanzadas de tratamiento y explotación de datos para el control de las reservas hidrogeológicas y previsión de sequías. <a href="#">Más información</a>
2020	Startup	 <b>click and plan</b>	<b>Click and plan</b> Aplicación móvil que te permite organizar planes en grupo, con ella podrás hacer los planes de ocio más divertidos con tu grupo de amigos o con personas muy interesantes por conocer. <a href="#">Más información</a>
2020	Startup	 <b>erasmusplay</b>	<b>Erasmus Play SL</b> Erasmus Play es el primer comparador de alojamientos para estudiantes que trabaja de mano de las universidades. Con un simple clic, permite comparar miles de alojamientos (habitaciones, pisos, residencias y coliving), procedentes de multitud de plataformas online de alojamientos en toda Europa. <a href="#">Más información</a>
2020	Spinoff	 <b>dive</b> Devices for an Integral Visual Examination	<b>Dive Medical SL</b> Ofrece tecnología para la exploración global de la función visual de forma rápida y precisa, incluso en pacientes no colaboradores, basada en eye tracking e inteligencia artificial (IA).
2020	Spinoff		<b>Glasskin Tech SL</b>





200	n o f f		Investigación, desarrollo, escalado, producción y comercialización de procesos, procedimientos y productos innovadores basado en la transformación de vidrio plano, así como la explotación comercial de resultados de I+D.
2021	S t a r t u p		<b>Aragonesa de Ingeniería y Software SL (Lemon)</b> Diseño y fabricación de dispositivos de comunicación y seguridad para facilitar y mejorar la experiencia de teletrabajo en las empresas.

**Anexo II: Relación de empresas SPINUP creadas por UNIZAR: datos de sus ingresos de explotación y empleados a 31/12/2020 (último dato disponible en Registro Mercantil)**

Tipo	Area conocimiento	Fecha Constitución	Denominación	Empleados 2020	Ingresos explotación 2020
Spin off	Ingeniería y Arquitectura	24/11/2006	LIBELIUM COMUNICACIONES DISTRIBUIDAS S.L.	44	3.218.763 €
Spin off	Ingeniería y Arquitectura	21/04/2009	BIT & BRAIN TECHNOLOGIES SL (BITBRAIN)	19	1.172.087 €
Spin off	Ingeniería y Arquitectura	09/07/2012	EPIC POWER CONVERTERS SL	10	789.462 €
Spin off	Ingeniería y Arquitectura	21/09/2016	J3D VISION AND INSPECTION MEASUREMENT SYSTEMS SL	5	765.066 €
Spin off	Ingeniería y Arquitectura	31/01/2007	GEOSPATIUMLAB S.L. (GEOSLAB)	11	552.601 €
Start up	Ingeniería y Arquitectura	02/09/2014	NEKI CREATIVOS SL	6	542.254 €
Spin off	Ciencias	06/03/2006	ESCIENCIA EVENTOS CIENTÍFICOS S.L.	15	455.542 €
Spin off	Ciencias	14/10/2009	NANOIMMUNOTECH S.R.L.	9	428.559 €
Spin off	Ciencias	17/05/2008	NANOSCALE BIOMAGNETICS S.L.	9	426.538 €
Spin off	Ingeniería y Arquitectura	19/06/2009	EBERS MEDICAL TECHNOLOGY, S.L.	9	420.466 €
Spin off	Ciencias de la Salud	05/02/2016	BEONCHIP SL	4	306.101 €
Start up	Ingeniería y Arquitectura	17/08/2016	EFITAR INGENIERIA SLL	5	287.698 €
Spin off	Ingeniería y Arquitectura	01/12/2006	UNIVOLUTION SERVICIOS AVANZADOS S.L	2	271.234 €
Spin off	Ingeniería y Arquitectura	12/06/2007	SCANNER PATRIMONIO E INDUSTRIA S.L. (3D SCANNER)	4	254.231 €
Spin off	Ciencias de la Salud	04/02/2020	DIVE MEDICAL SL	1	200.794 €
Spin off	Ingeniería y Arquitectura	03/03/2014	KAMPAL DATA SOLUTIONS, S.L.	4	199.249 €
Start up	Ingeniería y Arquitectura	21/11/2014	IDIOGRAM TECHNOLOGIES, SL	3	169.745 €
Spin off	Ciencias de la Salud	15/10/2014	CENTRO CLÍNICO DE TERAPIA MANUAL ORTOPÉDICA ESPAÑA SLP	2	163.506 €
Start up	Ingeniería y Arquitectura	01/01/2017	NIVEL- 4 INGENIERÍA ACÚSTICA SLP	2	163.229 €
Spin off	Ciencias	17/06/2016	SMT4V RESEARCHING SL	1	151.459 €
Spin off	Ingeniería y Arquitectura	09/05/2013	GEEZAR SOLUCIONES SL	2	107.080 €
Start up	Ingeniería y Arquitectura	01/07/2019	ENERGY ON SITE PLUS SL	2	67.355 €
Start up	Ciencias Sociales y Jurídicas	26/09/2013	HUNTEET CREATIVOS SL	6	59.738 €
Spin off	Artes y Humanidades	27/09/2016	REMOT TECHNOLOGIES SL	1	59.666 €
Spin off	Artes y Humanidades	07/05/2005	EBRONAUTAS S.L.L.	1	46.272 €
Spin off	Ciencias Sociales y Jurídicas	24/03/2006	ECONOMIC STRATEGIES AND INICIATIVES S.L. (ESI)	2	41.250 €
Spin off	Artes y Humanidades	23/01/2018	HPLAB HISTORY & DEVELOPMENT, SL	1	38.407 €
Spin off	Ingeniería y Arquitectura	23/10/2019	H2I ANALYTICS SL	1	30.024 €
Spin off	Ciencias	17/02/2012	GEOARTEC TECHNICAL SOLUTIONS S.L.	1	10.055 €
				182	11.398.431 €

*Nb: Los datos de algunas empresas no están disponibles en la base de datos de SABI.*

# **ANEXO V.**

---

## **CUENTAS ANUALES DEL CONSORCIO "CAMPUS ÍBERUS"**



## ANEXO V. CUENTAS ANUALES DEL CONSORCIO "CAMPUS ÍBERUS"

Con fecha 21 de octubre de 2010 el Ministerio de Educación resolvió otorgar la calificación de Campus de Excelencia Internacional CEI 2010 al Campus Iberus, Campus de Excelencia Internacional del Valle del Ebro. Las Universidades de Zaragoza, Pública de Navarra, Lleida y La Rioja firmaron el 6 de junio de 2011 el Convenio de colaboración para la constitución del Consorcio Campus Iberus, en el que las entidades consorciadas manifestaron expresamente su voluntad de asociarse a él y de colaborar en el cumplimiento de cuantos trámites exija el procedimiento que se establece para su definitiva constitución.

Asimismo con fecha 4 de noviembre de 2011, el Consejo de Gobierno de la Universidad de Zaragoza, de acuerdo con su normativa, aprobó los Estatutos del Consorcio Campus Iberus formado por las Universidades antes mencionadas.

La ley 27/2014 de 27 de diciembre, de racionalización y sostenibilidad de la Administración Local incorporó la disposición adicional vigésima en la ley 30/1992 de Régimen Jurídico de las Administraciones Públicas y del Procedimiento Administrativo Común, que contempla la modificación del régimen de los consorcios administrativos; de ahí la necesidad de abordar la modificación de los Estatutos para adaptarlos al nuevo marco legal.

El Consejo Rector del Consorcio, previa deliberación de sus miembros, y de acuerdo con lo dispuesto en los artículos 38.1 y 2 de los vigentes estatutos, adoptó, en sesión celebrada el día 1 de diciembre de 2015, el acuerdo de modificar los Estatutos del Consorcio, indicando que el Consorcio queda adscrito a la Universidad de Zaragoza.

El Consejo de Gobierno de la Universidad de Zaragoza de fecha 11 de diciembre de 2015 acordó modificar los Estatutos del Consorcio Campus Iberus en los términos aprobados por su Consejo Rector y de conformidad con lo establecido en el apartado tercero del Acuerdo de 4 de noviembre de 2011, del Consejo de Gobierno de la Universidad de Zaragoza, por el que se aprueban los Estatutos del Consorcio Campus Iberus.

En cumplimiento del artículo 122 de la Ley 40/2015, de 1 de octubre, de Régimen Jurídico del Sector Público, que regula el régimen presupuestario, de contabilidad, control económico-financiero y patrimonial de los Consorcios, estableciendo que éstos deberán formar parte de los presupuestos e incluirse en la cuenta general de la Administración pública de adscripción, se incluyen las cuentas anuales del consorcio Campus Iberus de 2021, que figuran a continuación y que fueron aprobadas por el Consejo Rector del Consorcio Campus Iberus el día 7 de abril de 2022.



## **ACUERDO DEL CONSEJO DEL CONSORCIO CAMPUS IBERUS POR EL QUE SE APRUEBAN LAS CUENTAS ANUALES DEL CONSORCIO CAMPUS IBERUS CORRESPONDIENTES AL EJERCICIO 2021**

El régimen de contabilidad, aprobación y rendición de cuentas del Consorcio Campus Iberus está sujeto a los principios y normas de la contabilidad pública.

A tenor de lo establecido en el artículo 8 de los Estatutos del Consorcio corresponde al Consejo aprobar la liquidación económica de cada ejercicio presupuestario.

Reunido el Consejo, en sesión celebrada el 7 de abril de 2022, y previa deliberación de sus miembros se ha adoptado el siguiente

### **ACUERDO**

**Primero.-** Aprobar las cuentas anuales del Consorcio Campus Iberus correspondientes al ejercicio 2021, que figuran como Anexo.

17857684R Firmado  
digitalmente por  
JOSÉ 17857684R JOSÉ  
ANTONIO ANTONIO  
MAYORAL (R: MAYORAL (R:  
MAYORAL (R: Q5000950E)  
Q5000950E) Fecha: 2022.04.08  
13:53:44 +02'00'

José Antonio Mayoral  
Presidente del Consorcio Campus Iberus



Consorcio Campus Iberus

***CUENTAS ANUALES***

***AÑO 2021***

## ÍNDICE

1. Balance	4
2. Cuenta del resultado económico patrimonial	11
3. Estado de cambios en el patrimonio neto	13
4. Estado de flujos de efectivo	17
5. Liquidación del presupuesto de ingresos	19
6. Liquidación del presupuesto de gastos	21
7. Resultado presupuestario	24
8. Memoria	25
8.1. Anexos a la memoria	51
8.1.1. Estado de transferencias recibidas	51
8.1.2. Presentación por actividades de la cuenta del resultado económico patrimonial	53
8.1.3. Operaciones no presupuestarias de tesorería	54
8.1.4. Ejercicio corriente. Presupuesto de gastos. Modificaciones de crédito	58
8.1.5. Remanentes de crédito por vinculación jurídica	61
8.1.6. Ejercicio corriente. Derechos anulados	63
8.1.7. Ejercicio corriente. Ingresos. Derechos cancelados	64
8.1.8. Ejercicio corriente. Recaudación neta	65
8.1.9. Ejercicio corriente. Devoluciones de ingresos	66
8.1.10. Ejercicio corriente. Compromisos de ingresos	67
8.1.11. Obligaciones de presupuestos cerrados	69
8.1.12. Derechos de cobro de presupuestos cerrados	70
8.1.13. Variación de resultados presupuestarios de ejercicios anteriores	73
8.1.14. Compromisos de gasto con cargo a presupuesto de ejercicios posteriores	74
8.1.15. Compromisos de ingresos con cargo a presupuestos de ejercicios posteriores	75
8.1.16. Ejecución de proyectos de gastos	76
8.1.17. Desviaciones de financiación por agente financiador	79



8.1.18. Remanente de tesorería	80
8.1.19. Deterioro de crédito y saldos de dudoso cobro	81
8.1.20. Acreedores por operaciones devengadas	85
8.2. Indicadores	86
8.2.1. Liquidez inmediata	86
8.2.2. Liquidez a corto plazo	87
8.2.3. Liquidez general	88
8.2.4. Endeudamiento	89
8.2.5. Relación de endeudamiento	90
8.2.6. Cash-flow	91
8.2.7. Periodo medio de pago a acreedores comerciales	92
8.2.8. Periodo medio de cobro	93
8.2.9. Ratio de la cuenta del resultado económico patrimonial	94
8.2.10. Ejecución del presupuesto de gastos	95
8.2.11. Realización de pagos	96
8.2.12. Esfuerzo inversor	97
8.2.13. Ejecución del presupuesto de ingresos	98
8.2.14. Realización de cobros	99
8.2.15. Autonomía	100
8.2.16. Ejercicios cerrados. Realización de pagos	101
8.2.17. Ejercicios cerrados. Realización de cobros	102

**Balance**

Ejercicio: **2021**  
 Importe: **euros**  
 A Fecha: **31/12/2021**

Nº Cuentas	Activo	Notas en memoria	Ejercicio 2021	Ejercicio 2020	Nº Cuentas	Patrimonio Neto y Pasivo	Notas en memoria	Ejercicio 2021	Ejercicio 2020
	<b>A) ACTIVO NO CORRIENTE</b>		<b>43.383,45</b>	<b>43.161,07</b>		<b>A) PATRIMONIO NETO</b>		<b>997.986,93</b>	<b>1.553.581,25</b>
	<b>I.- Inmovilizado intangible</b>		<b>0,00</b>	<b>0,00</b>	100, 101	<b>I.- Patrimonio</b>		<b>0,00</b>	<b>0,00</b>
200, 201, (2800), (2801)	1. Inversiones en investigación y desarrollo		0,00	0,00		<b>II.- Patrimonio generado</b>		<b>997.986,93</b>	<b>1.553.581,25</b>
203, (2803), (2903)	2. Propiedad industrial e intelectual		0,00	0,00	120	1. Resultado de ejercicios anteriores		1.553.581,25	1.204.581,75
206, (2806), (2906)	3. Aplicaciones informáticas		0,00	0,00	129	2. Resultado del ejercicio		-555.594,32	348.999,50
207, (2807), (2907)	4. Inversiones sobre activos utilizados en régimen de arrendamiento o cedidos		0,00	0,00		<b>III.- Ajustes por cambio de valor</b>		<b>0,00</b>	<b>0,00</b>
208, 209, (2809), (2909)	5. Otro inmovilizado intangible		0,00	0,00	136	1. Inmovilizado no financiero		0,00	0,00
	<b>II.- Inmovilizado material</b>		<b>40.383,45</b>	<b>40.161,07</b>	133	2. Activos financieros disponibles para la venta		0,00	0,00
210, (2810), (2910), (2990)	1. Terrenos		0,00	0,00	134	3. Operaciones de cobertura		0,00	0,00
211, (2811), (2911), (2991)	2. Construcciones		0,00	0,00	130, 131, 132	<b>IV.- Subvenciones recibidas pendientes de imputación a resultados</b>		<b>0,00</b>	<b>0,00</b>
212, (2812), (2912), (2992)	3. Infraestructuras		0,00	0,00		<b>B) PASIVO NO CORRIENTE</b>		<b>0,00</b>	<b>0,00</b>
213, (2813), (2913), (2993)	4. Bienes del patrimonio histórico		0,00	0,00	14	<b>I.- Provisiones a largo plazo</b>		<b>0,00</b>	<b>0,00</b>

**Balance**

Ejercicio: **2021**  
 Importe: **euros**  
 A Fecha: **31/12/2021**

Nº Cuentas	Activo	Notas en memoria	Ejercicio 2021	Ejercicio 2020	Nº Cuentas	Patrimonio Neto y Pasivo	Notas en memoria	Ejercicio 2021	Ejercicio 2020
214, 215, 216, 217, 218, 219, (2814), (2815), (2816), (2817), (2818), (2819), (2914), (2915), (2916), (2917), (2918), (2919), (2999)	5. Otro inmovilizado material		40.383,45	40.161,07		<b>II.- Deudas a largo plazo</b>		<b>0,00</b>	<b>0,00</b>
2300, 2310, 232, 233, 234, 235, 237, 238, 2390	6. Inmovilizado material en curso y anticipos		0,00	0,00	15	1. Obligaciones y otros valores negociables		0,00	0,00
	<b>III.- Inversiones inmobiliarias</b>		<b>0,00</b>	<b>0,00</b>	170, 177	2. Deudas con entidades de crédito		0,00	0,00
220, (2820), (2920)	1. Terrenos		0,00	0,00	176	3. Derivados financieros		0,00	0,00
221, (2821), (2921)	2. Construcciones		0,00	0,00	173, 174, 178, 179, 180, 185	4. Otras deudas		0,00	0,00
2301, 2311, 2391	3. Inversiones inmobiliarias en curso y anticipos		0,00	0,00	16	<b>III.- Deudas con entidades del grupo, multigrupo y asociadas a largo plazo</b>		<b>0,00</b>	<b>0,00</b>
	<b>IV.- Patrimonio público del suelo</b>		<b>0,00</b>	<b>0,00</b>	172	<b>IV.- Acreedores y otras cuentas a pagar a largo plazo</b>		<b>0,00</b>	<b>0,00</b>
240, (2840), (2930)	1. Terrenos		0,00	0,00	186	<b>V.- Ajustes por periodificación a largo plazo</b>		<b>0,00</b>	<b>0,00</b>

**Balance**

Ejercicio: **2021**  
 Importe: **euros**  
 A Fecha: **31/12/2021**

Nº Cuentas	Activo	Notas en memoria	Ejercicio 2021	Ejercicio 2020	Nº Cuentas	Patrimonio Neto y Pasivo	Notas en memoria	Ejercicio 2021	Ejercicio 2020
241, (2841), (2931)	2. Construcciones		0,00	0,00		<b>C) PASIVO CORRIENTE</b>		<b>72.569,21</b>	<b>49.248,95</b>
243, 244, 248	3. En construcción y anticipos		0,00	0,00	58	I.- Provisiones a corto plazo		<b>0,00</b>	<b>0,00</b>
249, (2849), (2939)	4. Otro patrimonio público del suelo		0,00	0,00		II.- Deudas a corto plazo		<b>0,00</b>	<b>0,00</b>
	<b>V.- Inversiones financieras a largo plazo en entidades del grupo, multigrupo y asociadas</b>		<b>0,00</b>	<b>0,00</b>	50	1. Obligaciones y otros valores negociables		0,00	0,00
2500, 2510, (2940)	1. Inversiones financieras en patrimonio de entidades de derecho público		0,00	0,00	520, 521, 527	2. Deudas con entidades de crédito		0,00	0,00
2501, 2511, (259), (2941)	2. Inversiones financieras en patrimonio de sociedades		0,00	0,00	526	3. Derivados financieros		0,00	0,00
2502, 2512, (2942)	3. Inversiones financieras en patrimonio de otras entidades		0,00	0,00	4003, 4013, 41303, 41313, 4183, 523, 524, 528, 529, 560, 561	4. Otras deudas		0,00	0,00
252, 253, 255, (295), (2960)	4. Créditos y valores representativos de deuda		0,00	0,00	4002, 4012, 41302, 41312, 4182, 51	III.- Deudas con entidades del grupo, multigrupo y asociadas a corto plazo		<b>0,00</b>	<b>0,00</b>
257, 258, (2961), (2962)	5. Otras inversiones financieras		0,00	0,00		IV.- Acreedores y otras cuentas a pagar a corto plazo		<b>72.569,21</b>	<b>49.248,95</b>
	<b>VI.- Inversiones financieras a largo plazo</b>		<b>3.000,00</b>	<b>3.000,00</b>	4000, 4010, 41300, 41310, 416, 4180, 522	1. Acreedores por operaciones de gestión		52.706,42	27.789,22

**Balance**

Ejercicio: **2021**  
 Importe: **euros**  
 A Fecha: **31/12/2021**

Nº Cuentas	Activo	Notas en memoria	Ejercicio 2021	Ejercicio 2020	Nº Cuentas	Patrimonio Neto y Pasivo	Notas en memoria	Ejercicio 2021	Ejercicio 2020
260, (269)	1. Inversiones financieras en patrimonio		3.000,00	3.000,00	4001, 4011, 410, 41301, 41311, 414, 4181, 419, 554, 559	2. Otras cuentas a pagar		70,45	70,45
261, 2620, 2629, 264, 266, 267, (297), (2980)	2. Créditos y valores representativos de deuda		0,00	0,00	475, 476, 477	3. Administraciones públicas		19.792,34	21.389,28
263	3. Derivados financieros		0,00	0,00	452, 453, 456, 457	4. Acreedores por administración de recursos por cuenta de otros entes públicos		0,00	0,00
268, 27, (2981), (2982)	4. Otras inversiones financieras		0,00	0,00	485, 568	V. Ajustes por periodificación a corto plazo		<b>0,00</b>	<b>0,00</b>
2621, (2983)	<b>VII.- Deudas y otras cuentas a cobrar a largo plazo</b>		<b>0,00</b>	<b>0,00</b>					
	<b>B) ACTIVO CORRIENTE</b>		<b>1.027.172,69</b>	<b>1.559.669,13</b>					
38, (398)	<b>I.- Activos en estado de venta</b>		<b>0,00</b>	<b>0,00</b>					
	<b>II.- Existencias</b>		<b>0,00</b>	<b>0,00</b>					
37	1. Activos construidos o adquiridos para otras entidades		0,00	0,00					
30, 35, (390), (395)	2. Mercaderías y productos terminados		0,00	0,00					
31, 32, 33, 34, 36, (391), (392), (393), (394), (396)	3. Aprovisionamientos y otros		0,00	0,00					
	<b>III.- Deudores y otras cuentas a cobrar a corto plazo</b>		<b>46.919,85</b>	<b>88.971,57</b>					

**Balance**

Ejercicio: **2021**  
 Importe: **euros**  
 A Fecha: **31/12/2021**

Nº Cuentas	Activo	Notas en memoria	Ejercicio 2021	Ejercicio 2020	Nº Cuentas	Patrimonio Neto y Pasivo	Notas en memoria	Ejercicio 2021	Ejercicio 2020
4300, 4310, 43300, 43320, 43390, 43400, 43420, 43700, 43800, 43810, 43900, 43910, 43920, 4430, 446, (4900)	1. Deudores por operaciones de gestión		45.250,00	85.000,00					
4301, 4311, 43301, 43321, 43391, 43401, 43421, 43701, 43801, 43811, 43901, 43911, 43921, 440, 441, 442, 4431, 449, (4901), 550, 555, 558	2. Otras cuentas a cobrar		1.669,85	3.971,57					
470, 471, 472	3. Administraciones públicas		0,00	0,00					
450, 451, 454, 455, 458	4. Deudores por administración de recursos por cuenta de otros entes públicos		0,00	0,00					
	<b>IV.- Inversiones financieras a corto plazo en entidades del grupo, multigrupo y asociadas</b>		<b>0,00</b>	<b>0,00</b>					

**Balance**

Ejercicio: **2021**  
 Importe: **euros**  
 A Fecha: **31/12/2021**

Nº Cuentas	Activo	Notas en memoria	Ejercicio 2021	Ejercicio 2020	Nº Cuentas	Patrimonio Neto y Pasivo	Notas en memoria	Ejercicio 2021	Ejercicio 2020
530, 531, (539), (594)	1. Inversiones financieras en patrimonio de entidades del grupo, multigrupo y asociadas		0,00	0,00					
4302, 4312, 43302, 43322, 43392, 43402, 43422, 43702, 43802, 43812, 43902, 43912, 43922, 4432, (4902), 532, 533, 535, (595), (5960)	2. Créditos y valores representativos de deuda		0,00	0,00					
536, 537, 538, (5961), (5962)	3. Otras inversiones		0,00	0,00					
	<b>V.- Inversiones financieras a corto plazo</b>		<b>0,00</b>	<b>0,00</b>					
540, (549)	1. Inversiones financieras en patrimonio		0,00	0,00					

**Balance**

Ejercicio: **2021**  
 Importe: **euros**  
 A Fecha: **31/12/2021**

Nº Cuentas	Activo	Notas en memoria	Ejercicio 2021	Ejercicio 2020	Nº Cuentas	Patrimonio Neto y Pasivo	Notas en memoria	Ejercicio 2021	Ejercicio 2020
4303, 4313, 43303, 43323, 43393, 43403, 43423, 43703, 43803, 43813, 43903, 43913, 43923, 4433, (4903), 541, 542, 544, 546, 547, (597), (5980)	2. Créditos y valores representativos de deuda		0,00	0,00					
543	3. Derivados financieros		0,00	0,00					
545, 548, 565, 566, (5981), (5982)	4. Otras inversiones financieras		0,00	0,00					
480, 567	<b>VI.- Ajustes por periodificación</b>		<b>0,00</b>	<b>0,00</b>					
	<b>VII.- Efectivo y otros activos líquidos equivalentes</b>		<b>980.252,84</b>	<b>1.470.697,56</b>					
577	1. Otros activos líquidos equivalentes		0,00	0,00					
556, 557, 570, 571, 573, 574, 575	2. Tesorería		980.252,84	1.470.697,56					
<b>TOTAL ACTIVO (A + B)</b>			<b>1.070.556,14</b>	<b>1.602.830,20</b>	<b>TOTAL PATRIMONIO NETO Y PASIVO (A + B + C)</b>			<b>1.070.556,14</b>	<b>1.602.830,20</b>



**Cuenta del Resultado Económico Patrimonial**

 Ejercicio: **2021**

 Importe: **euros**

 A fecha: **31/12/2021**

Nº Cuenta	Notas en memoria	Ejercicio 2021	Ejercicio 2020
	<b>1. Ingresos tributarios y urbanísticos</b>	<b>0,00</b>	<b>0,00</b>
72, 73	a) Impuestos	0,00	0,00
740, 742	b) Tasas	0,00	0,00
744	c) Contribuciones especiales	0,00	0,00
745, 746	d) Ingresos urbanísticos	0,00	0,00
	<b>2. Transferencias y subvenciones recibidas</b>	<b>1.682.251,00</b>	<b>1.116.237,30</b>
	a) Del ejercicio	1.682.251,00	1.116.237,30
751	a.1) Subvenciones recibidas para financiar gastos del ejercicio	0,00	0,00
750	a.2) Transferencias	1.682.251,00	1.116.233,16
752	a.3) Subvenciones para cancelación de pasivos que no supongan financiación específica de un elemento patrimonial	0,00	4,14
7530	b) Imputación de subvenciones para el inmovilizado no financiero	0,00	0,00
754	c) Imputación de subvenciones para activos corrientes y otras	0,00	0,00
	<b>3. Ventas de prestación de servicios</b>	<b>0,00</b>	<b>0,00</b>
700, 701, 702, 703, 704	a) Ventas	0,00	0,00
705, 741	b) Prestación de servicios	0,00	0,00
707	c) Imputación de ingresos por activos construidos o adquiridos para otras entidades	0,00	0,00
(6940), 71, 7940	<b>4. Variación de existencias de productos terminados y en curso de fabricación y deterioro de valor</b>	<b>0,00</b>	<b>0,00</b>
780, 781, 782, 783, 784	<b>5. Trabajos realizados por la entidad para su inmovilizado</b>	<b>0,00</b>	<b>0,00</b>
776, 777	<b>6. Otros ingresos de gestión ordinaria</b>	<b>16.316,53</b>	<b>32.934,47</b>
795	<b>7. Excesos de provisiones</b>	<b>0,00</b>	<b>0,00</b>
	<b>A) TOTAL INGRESOS DE GESTIÓN ORDINARIA (1+2+3+4+5+6+7)</b>	<b>1.698.567,53</b>	<b>1.149.171,77</b>
	<b>8. Gastos de personal</b>	<b>-468.798,27</b>	<b>-489.992,32</b>
(640), (641)	a) Sueldos, salarios y asimilados	-358.217,16	-376.947,92
(642), (643), (644), (645)	b) Cargas sociales	-110.581,11	-113.044,40
(65)	<b>9. Transferencias y subvenciones concedidas</b>	<b>-1.626.387,58</b>	<b>-139.192,69</b>
	<b>10. Aprovisionamientos</b>	<b>0,00</b>	<b>0,00</b>
60, 61	a) Consumo de mercaderías y otros aprovisionamientos	0,00	0,00
(6941), (6942), (6943), 7941, 7942, 7943	b) Deterioro de valor de mercaderías, materias primas y otros aprovisionamientos	0,00	0,00
	<b>11. Otros gastos de gestión ordinaria</b>	<b>-154.642,00</b>	<b>-167.170,04</b>
(62)	a) Suministros y servicios exteriores	-154.642,00	-167.170,04
(63)	b) Tributos	0,00	0,00
(676)	c) Otros	0,00	0,00
(68)	<b>12. Amortización del inmovilizado</b>	<b>-4.177,80</b>	<b>-3.346,64</b>
	<b>B) TOTAL GASTOS DE GESTIÓN ORDINARIA (8+9+10+11+12)</b>	<b>-2.254.005,65</b>	<b>-799.701,69</b>
	<b>I.- Resultado (ahorro o desahorro) de la gestión ordinaria (A+B)</b>	<b>-555.438,12</b>	<b>349.470,08</b>
	<b>13. Deterioro de valor y resultados por enajenación del inmovilizado no financiero y activos en estado de venta</b>	<b>0,00</b>	<b>0,00</b>
(690), (691), (692), (693), (6948), 790, 791, 792, 793, 7948, 799	a) Deterioro de valor	0,00	0,00
(670), (671), (672), (673), (674), 770, 771, 772, 773, 774	b) Bajas y enajenaciones	0,00	0,00

**Cuenta del Resultado Económico Patrimonial**

 Ejercicio: **2021**

 Importe: **euros**

 A fecha: **31/12/2021**

Nº Cuenta	Notas en memoria	Ejercicio 2021	Ejercicio 2020
7531	c) Imputación de subvenciones para el inmovilizado no financiero	0,00	0,00
	<b>14. Otras partidas no ordinarias</b>	<b>0,00</b>	<b>0,00</b>
775, 778	a) Ingresos	0,00	0,00
(678)	b) Gastos	0,00	0,00
	<b>II.- Resultado de las operaciones no financieras(I+13+14)</b>	<b>-555.438,12</b>	<b>349.470,08</b>
	<b>15. Ingresos financieros</b>	<b>0,00</b>	<b>0,00</b>
	a) De participaciones en instrumentos de patrimonio	0,00	0,00
7630	a.1) En entidades del grupo, multigrupo y asociadas	0,00	0,00
760	a.2) En otras entidades	0,00	0,00
	b) De valores representativos de deuda, de créditos y de otras inversiones financieras	0,00	0,00
7631, 7632	b.1) En entidades del grupo, multigrupo y asociadas	0,00	0,00
(66454), 761, 762, 76454, 769	b.2) En otras entidades	0,00	0,00
	<b>16. Gastos financieros</b>	<b>-156,20</b>	<b>-470,58</b>
(663)	a) Por deudas con entidades del grupo, multigrupo y asociadas	0,00	0,00
(660), (661), (662), (66451), (669), 76451	b) Otros	-156,20	-470,58
785, 786, 787, 788, 789	<b>17. Gastos financieros imputados al activo</b>	<b>0,00</b>	<b>0,00</b>
	<b>18. Variación del valor razonable en activos y pasivos financieros</b>	<b>0,00</b>	<b>0,00</b>
(66459), (6646), 76459, 7646	a) Derivados financieros	0,00	0,00
(6640), (6642), (66452), (66453), 7640, 7642, 76452, 76453	b) Otros activos y pasivos a valor razonable con imputación en resultados	0,00	0,00
(6641), 7641	c) Imputación al resultado del ejercicio por activos financieros disponibles para la venta	0,00	0,00
(668), 768	<b>19. Diferencias de cambio</b>	<b>0,00</b>	<b>0,00</b>
	<b>20. Deterioro del valor, bajas y enajenaciones de activos y pasivos financieros</b>	<b>0,00</b>	<b>0,00</b>
(666), (6670), (6960), (6961), (6962), (6970), (6980), (6981), (6982), 766, 796, 7970, 7980, 7981, 7982	a) De entidades del grupo, multigrupo y asociadas	0,00	0,00
(665), (6671), (6963), (6971), (6983), (6984), (6985), 765, 7971, 7983, 7984, 7985	b) Otros	0,00	0,00
755, 756	<b>21. Subvenciones para la financiación de operaciones financieras</b>	<b>0,00</b>	<b>0,00</b>
	<b>III.- Resultado de las operaciones financieras(15+16+17+18+19+20+21)</b>	<b>-156,20</b>	<b>-470,58</b>
	<b>IV.- Resultado(ahorro o desahorro) neto del ejercicio(II+ III)</b>	<b>-555.594,32</b>	<b>348.999,50</b>
	<b>+ Ajustes en la cuenta del resultado del ejercicio anterior</b>	<b>0,00</b>	<b>0,00</b>
	<b>Resultado del ejercicio anterior ajustado(IV + Ajustes)</b>	<b>0,00</b>	<b>348.999,50</b>

**ESTADO TOTAL DE CAMBIOS EN EL PATRIMONIO NETO**

 Ejercicio: **2021**
**1.- Estado total de cambios en el patrimonio neto**

 Importe: **euros**

 A fecha: **31/12/2021**

	Notas en memoria	I. Patrimonio	II. Patrimonio generado	III. Ajustes cambios de valor	IV. Subv. recibidas	TOTAL
<b>A. Patrimonio neto al final de ejercicio 2020</b>		<b>0,00</b>	<b>1.553.581,25</b>	<b>0,00</b>	<b>0,00</b>	<b>1.553.581,25</b>
<b>B. Ajustes por cambios de criterios contables y corrección de errores</b>		<b>0,00</b>	<b>0,00</b>	<b>0,00</b>	<b>0,00</b>	<b>0,00</b>
<b>C. Patrimonio neto inicial ajustado del ejercicio 2021(A+B)</b>		<b>0,00</b>	<b>1.553.581,25</b>	<b>0,00</b>	<b>0,00</b>	<b>1.553.581,25</b>
<b>D. Variación del patrimonio neto en el ejercicio 2021</b>		<b>0,00</b>	<b>-555.594,32</b>	<b>0,00</b>	<b>0,00</b>	<b>-555.594,32</b>
1. Ingresos y gastos reconocidos en el ejercicio		0,00	-555.594,32	0,00	0,00	-555.594,32
2. Operaciones patrimoniales con la entidad o entidades propietarias		0,00	0,00	0,00	0,00	0,00
3. Otras variaciones del patrimonio		0,00	0,00	0,00	0,00	0,00
<b>E. Patrimonio neto al final del ejercicio 2021 (C+D)</b>		<b>0,00</b>	<b>997.986,93</b>	<b>0,00</b>	<b>0,00</b>	<b>997.986,93</b>

**ESTADO TOTAL DE CAMBIOS EN EL PATRIMONIO NETO**

 Ejercicio: **2021**
**2.- Estado de ingresos y gastos reconocidos**

 Importe: **euros**

 A fecha: **31/12/2021**

Nº Cuenta	Notas en memoria	Ejercicio 2021	Ejercicio 2020
129	<b>I.- Resultado económico patrimonial</b>	<b>-555.594,32</b>	<b>348.999,50</b>
	<b>II.- Ingresos y gastos reconocidos directamente en el patrimonio neto</b>		
	<b>1. Inmovilizado no financiero</b>	<b>0,00</b>	<b>0,00</b>
920	1.1.- Ingresos	0,00	0,00
(820), (821), (822)	1.2.- Gastos	0,00	0,00
	<b>2. Activos y pasivos financieros</b>	<b>0,00</b>	<b>0,00</b>
900, 991	2.1.- Ingresos	0,00	0,00
(800), (891)	2.2.- Gastos	0,00	0,00
	<b>3. Coberturas contables</b>	<b>0,00</b>	<b>0,00</b>
910	3.1.- Ingresos	0,00	0,00
(810)	3.2.- Gastos	0,00	0,00
94	<b>4. Subvenciones recibidas</b>	<b>0,00</b>	<b>0,00</b>
	<b>Total (1+2+3+4)</b>	<b>0,00</b>	<b>0,00</b>
	<b>III.- Transferencias a la cuenta del resultado económico patrimonial o al valor inicial de la partida cubierta</b>		
(823)	<b>1. Inmovilizado no financiero</b>	<b>0,00</b>	<b>0,00</b>
(802), 902, 993	<b>2. Activos y pasivos financieros</b>	<b>0,00</b>	<b>0,00</b>
	<b>3. Coberturas contables</b>	<b>0,00</b>	<b>0,00</b>
(8110), 9110	3.1.- Importes transferidos a la Cuenta del resultado económico patrimonial.	0,00	0,00
(8111), 9111	3.2.- Importes transferidos al valor inicial de la partida cubierta	0,00	0,00
(84)	<b>4. Subvenciones recibidas</b>	<b>0,00</b>	<b>0,00</b>
	<b>Total (1+2+3+4)</b>	<b>0,00</b>	<b>0,00</b>
	<b>IV.- TOTAL ingresos y gastos reconocidos (I + II + III)</b>	<b>-555.594,32</b>	<b>348.999,50</b>

**ESTADO TOTAL DE CAMBIOS EN EL PATRIMONIO NETO**

 Ejercicio: **2021**
**3.- ESTADO DE OPERACIONES CON LA ENTIDAD O ENTIDADES PROPIETARIAS**

 Importe: **euros**
**a) OPERACIONES PATRIMONIALES CON LA ENTIDAD O ENTIDADES PROPIETARIAS**

 A fecha: **31/12/2021**

	Notas en memoria	Ejercicio 2021	Ejercicio 2020
1. Aportación patrimonial dineraria		0,00	0,00
2. Aportación de bienes y derechos		0,00	0,00
3. Asunción y condonación de pasivos financieros		0,00	0,00
4. Otras aportaciones de la entidad o entidades propietarias		0,00	0,00
5. (-) Devolución de bienes y derechos		0,00	0,00
6. (-) Otras devoluciones a la entidad o entidades propietarias		0,00	0,00
<b>TOTAL</b>		<b>0,00</b>	<b>0,00</b>

**ESTADO TOTAL DE CAMBIOS EN EL PATRIMONIO NETO**

 Ejercicio: **2021**
**3.- ESTADO DE OPERACIONES CON LA ENTIDAD O ENTIDADES PROPIETARIAS**

 Importe: **euros**
**b) OTRAS OPERACIONES CON LA ENTIDAD O ENTIDADES PROPIETARIAS**

 A fecha: **31/12/2021**

	Notas en memoria	Ejercicio 2021	Ejercicio 2020
<b>I. Ingresos y gastos reconocidos directamente en la cuenta del resultado económico patrimonial</b>		<b>0,00</b>	<b>0,00</b>
<b>1. Transferencias y subvenciones</b>		<b>0,00</b>	<b>0,00</b>
1.1.- Ingresos		0,00	0,00
1.2.- Gastos		0,00	0,00
<b>2. Prestación de servicios y venta de bienes</b>		<b>0,00</b>	<b>0,00</b>
2.1.- Ingresos		0,00	0,00
2.2.- Gastos		0,00	0,00
<b>3. Otros</b>		<b>0,00</b>	<b>0,00</b>
3.1.- Ingresos		0,00	0,00
3.2.- Gastos		0,00	0,00
<b>II. Ingresos y gastos reconocidos directamente en el patrimonio neto (1+2)</b>		<b>0,00</b>	<b>0,00</b>
<b>1. Subvenciones recibidas</b>		<b>0,00</b>	<b>0,00</b>
<b>2. Otros</b>		<b>0,00</b>	<b>0,00</b>
<b>TOTAL (I + II)</b>		<b>0,00</b>	<b>0,00</b>

**Estado de Flujos de Efectivo**

 Ejercicio: **2021**

 Importe: **euros**

 A fecha: **31/12/2021**

	Notas en memoria	Ejercicio 2021	Ejercicio 2020
<b>I.- FLUJOS DE EFECTIVO DE LAS ACTIVIDADES DE GESTIÓN</b>			
<b>A) Cobros:</b>		<b>1.832.542,13</b>	<b>1.247.295,19</b>
1. Ingresos tributarios y urbanísticos		0,00	0,00
2. Transferencias y subvenciones recibidas		1.735.159,00	1.106.233,16
3. Ventas y prestaciones de servicios		0,00	0,00
4. Gestión de recursos recaudados por cuenta de otros entes		0,00	0,00
5. Intereses y dividendos cobrados		0,00	0,00
6. Otros cobros		97.383,13	141.062,03
<b>B) Pagos:</b>		<b>2.318.586,67</b>	<b>922.748,89</b>
7. Gastos de personal		471.456,75	486.988,04
8. Transferencias y subvenciones concedidas		1.612.701,53	159.710,09
9. Aprovisionamientos		0,00	0,00
10. Otros gastos de gestión		148.660,37	173.611,21
11. Gestión de recursos recaudados por cuenta de otros entes		0,00	0,00
12. Intereses pagados		156,20	470,58
13. Otros pagos		85.611,82	101.968,97
<b>Flujos netos de efectivo por actividades de gestión (+A-B)</b>		<b>-486.044,54</b>	<b>324.546,30</b>
<b>II.- FLUJOS DE EFECTIVO DE LAS ACTIVIDADES DE INVERSIÓN</b>			
<b>C) Cobros:</b>		<b>0,00</b>	<b>3.116,00</b>
1. Venta de inversiones reales		0,00	0,00
2. Venta de activos financieros		0,00	3.116,00
3. Unidad de actividad		0,00	0,00
4. Otros cobros de las actividades de inversión		0,00	0,00
<b>D) Pagos:</b>		<b>4.400,18</b>	<b>7.514,14</b>
5. Compra de inversiones reales		4.400,18	7.514,14
6. Compra de activos financieros		0,00	0,00
7. Unidad de actividad		0,00	0,00
8. Otros pagos de las actividades de inversión		0,00	0,00
<b>Flujos netos de efectivo por actividades de inversión (+C-D)</b>		<b>-4.400,18</b>	<b>-4.398,14</b>
<b>III.- FLUJOS DE EFECTIVO DE LAS ACTIVIDADES DE FINANCIACIÓN</b>			
<b>E) Aumentos en el patrimonio:</b>		<b>0,00</b>	<b>0,00</b>
1. Cobros por aportaciones de la entidad o entidades propietarias		0,00	0,00
<b>F) Pagos a la entidad o entidades propietarias:</b>		<b>0,00</b>	<b>0,00</b>
2. Devolución de aportaciones y reparto de resultados a la entidad o entidades propietarias		0,00	0,00
<b>G) Cobros por emisión de pasivos financieros:</b>		<b>0,00</b>	<b>0,00</b>
3. Obligaciones y otros valores negociables		0,00	0,00
4. Préstamos recibidos		0,00	0,00
5. Otras deudas		0,00	0,00
<b>H) Pagos por reembolso de pasivos financieros:</b>		<b>0,00</b>	<b>0,00</b>
6. Obligaciones y otros valores negociables		0,00	0,00
7. Préstamos recibidos		0,00	0,00
8. Otras deudas		0,00	0,00
<b>Flujos netos de efectivo por actividades de financiación (+E-F+G-H)</b>		<b>0,00</b>	<b>0,00</b>
<b>IV.- FLUJOS DE EFECTIVO PENDIENTES DE CLASIFICACIÓN</b>			
<b>I) Cobros pendientes de aplicación:</b>		<b>1.059,00</b>	<b>222,80</b>
<b>J) Pagos pendientes de aplicación:</b>		<b>1.059,00</b>	<b>112,20</b>
<b>Flujos netos de efectivo pendientes de clasificación (+I-J)</b>		<b>0,00</b>	<b>110,60</b>
<b>V.- EFECTO DE LAS VARIACIONES DE LOS TIPOS DE CAMBIO</b>		<b>0,00</b>	<b>0,00</b>

## Estado de Flujos de Efectivo

Ejercicio: 2021

Importe: euros

A fecha: 31/12/2021

	Notas en memoria	Ejercicio 2021	Ejercicio 2020
<b>VI.- INCREMENTO / DISMINUCIÓN NETA DEL EFECTIVO Y ACTIVOS LÍQUIDOS EQUIVALENTES AL EFECTIVO (I + II + III + IV + V)</b>		<b>-490.444,72</b>	<b>320.258,76</b>
Efectivo y activos líquidos equivalentes al efectivo al inicio del ejercicio		1.470.697,56	1.150.438,80
Efectivo y activos líquidos equivalentes al efectivo al final del ejercicio		980.252,84	1.470.697,56



**ESTADO DE LIQUIDACIÓN DEL PRESUPUESTO**

 Ejercicio: **2021**

 Importe: **euros**

 A fecha: **31/12/2021**
**II. LIQUIDACIÓN DEL PRESUPUESTO DE INGRESOS**

Aplicación Presupuestaria	Descripción	Previsiones Presupuestarias			Derechos Reconocidos	Derechos Anulados	Derechos Cancelados	Derechos Reconocidos Netos	Recaudación Neta	Derechos Pendientes de Cobro	Exceso/ Defecto Previsión
		Iniciales	Modificaciones	Definitivos							
39900	Otros ingresos diversos	2.000,00	0,00	2.000,00	41.338,00	25.021,47	0,00	16.316,53	11.066,53	5.250,00	14.316,53
	<b>Total Capítulo 3</b>	<b>2.000,00</b>	<b>0,00</b>	<b>2.000,00</b>	<b>41.338,00</b>	<b>25.021,47</b>	<b>0,00</b>	<b>16.316,53</b>	<b>11.066,53</b>	<b>5.250,00</b>	<b>14.316,53</b>
42190	De otros Organismos Autónomos y Agencias-SEPIE	287.119,18	24.024,00	311.143,18	220.217,67	0,00	0,00	220.217,67	220.217,67	0,00	-90.925,51
44901	De la Universidad de Zaragoza	90.000,00	0,00	90.000,00	90.000,00	0,00	0,00	90.000,00	90.000,00	0,00	0,00
44902	De la Universidad Pública de Navarra	90.000,00	0,00	90.000,00	90.000,00	0,00	0,00	90.000,00	90.000,00	0,00	0,00
44903	De la Universidad de Lleida	90.000,00	0,00	90.000,00	90.000,00	0,00	0,00	90.000,00	90.000,00	0,00	0,00
44904	De la Universidad de La Rioja	90.000,00	0,00	90.000,00	90.000,00	0,00	0,00	90.000,00	90.000,00	0,00	0,00
45902	De Comunidades Autónomas Navarra	0,00	0,00	0,00	20.000,00	0,00	0,00	20.000,00	20.000,00	0,00	20.000,00
45903	De Comunidades Autónomas Cataluña	0,00	0,00	0,00	20.000,00	0,00	0,00	20.000,00	20.000,00	20.000,00	20.000,00
45904	De Comunidades Autónomas La Rioja	0,00	0,00	0,00	20.000,00	0,00	0,00	20.000,00	20.000,00	20.000,00	20.000,00
47001	De Empresas privadas - CLH	20.000,00	0,00	20.000,00	24.749,85	4.749,85	0,00	20.000,00	20.000,00	0,00	0,00
47002	De Empresas privadas - Banco Santander	0,00	0,00	0,00	161.885,00	161.885,00	0,00	0,00	0,00	0,00	0,00
47003	De Empresas privadas- AMUEBA	0,00	0,00	0,00	3.867,28	3.867,28	0,00	0,00	0,00	0,00	0,00
49100	Del Fondo de Desarrollo Regional	15.591,00	0,00	15.591,00	15.576,33	0,00	0,00	15.576,33	15.576,33	0,00	-14,67
49701	De la Comisión Europea	784.179,33	562.520,00	1.346.699,33	1.003.518,00	0,00	0,00	1.003.518,00	1.003.518,00	0,00	-343.181,33
49900	Otras transferencias del exterior, excluyendo la Unión Europea	18.300,00	0,00	18.300,00	10.847,00	0,00	0,00	10.847,00	10.847,00	0,00	-7.453,00
	<b>Total Capítulo 4</b>	<b>1.485.189,51</b>	<b>586.544,00</b>	<b>2.071.733,51</b>	<b>1.860.661,13</b>	<b>170.502,13</b>	<b>0,00</b>	<b>1.690.159,00</b>	<b>1.650.159,00</b>	<b>40.000,00</b>	<b>-381.574,51</b>
87000	Para gastos generales	0,00	266.050,00	266.050,00	0,00	0,00	0,00	0,00	0,00	0,00	-266.050,00
87010	Para gastos con financiación afectada	0,00	97.180,60	97.180,60	0,00	0,00	0,00	0,00	0,00	0,00	-97.180,60

**ESTADO DE LIQUIDACIÓN DEL PRESUPUESTO**
**II. LIQUIDACIÓN DEL PRESUPUESTO DE INGRESOS**

 Ejercicio: **2021**  
 Importe: **euros**  
 A fecha: **31/12/2021**

Aplicación Presupuestaria	Descripción	Previsiones Presupuestarias			Derechos Reconocidos	Derechos Anulados	Derechos Cancelados	Derechos Reconocidos Netos	Recaudación Neta	Derechos Pendientes de Cobro	Exceso/ Defecto Previsión
		Iniciales	Modificaciones	Definitivos							
	Total Capítulo 8	0,00	363.230,60	363.230,60	0,00	0,00	0,00	0,00	0,00	0,00	-363.230,60
	Total Presupuesto	1.487.189,51	949.774,60	2.436.964,11	1.901.999,13	195.523,60	1.706.475,53	1.661.225,53	45.250,00	-730.488,58	

**ESTADO DE LIQUIDACIÓN DEL PRESUPUESTO**

I.LIQUIDACIÓN DEL PRESUPUESTO DE GASTOS - POR ECONÓMICA

Ejercicio: **2021**  
 Importe: **euros**  
 A fecha: **31/12/2021**

Aplicación Presupuestaria	Descripción	Créditos Presupuestarios			Gastos Comprometidos	Obligaciones Reconocidas Netas	Pagos	Obligaciones Pendientes de Pago	Remanentes de Crédito
		Iniciales	Modificaciones	Definitivos					
9200.12000	Sueldos del Grupo A1	14.583,19	0,00	14.583,19	14.573,16	14.573,16	0,00	10,03	
9200.12001	Sueldos del Grupo A2	12.611,16	-2.000,00	10.611,16	10.571,01	10.571,01	0,00	40,15	
9200.12003	Sueldos del Grupo C1	9.471,19	0,00	9.471,19	9.461,16	9.461,16	0,00	10,03	
9200.12005	Trienios	7.739,02	0,00	7.739,02	7.358,32	7.358,32	0,00	380,70	
9200.12006	Pagas Extraordinarias	5.321,09	0,00	5.321,09	5.019,58	5.019,58	0,00	301,51	
9200.12100	Complemento de destino	31.203,74	0,00	31.203,74	29.753,93	29.753,93	0,00	1.449,81	
9200.12101	Complemento específico	46.745,02	0,00	46.745,02	44.800,17	44.800,17	0,00	1.944,85	
9200.12103	Otros complementos	9.430,81	2.000,00	11.430,81	10.529,66	10.529,66	0,00	901,15	
9200.13003	Laboral fijo	134.835,84	-24.000,00	110.835,84	109.156,07	109.156,07	0,00	1.679,77	
9200.13100	Laboral temporal	68.238,10	50.000,00	118.238,10	116.994,10	116.994,10	0,00	1.244,00	
9200.14301	Personal en prácticas formativas no laborales	6.000,00	-6.000,00	0,00	0,00	0,00	0,00	0,00	
2310.16000	Seguridad Social	99.178,72	8.700,00	107.878,72	106.202,44	106.202,44	9.063,96	1.676,28	
9200.16200	Formación y perfeccionamiento del personal	4.500,00	0,00	4.500,00	1.541,82	1.541,82	442,00	2.958,18	
9200.16205	Seguros de asistencia médica de personal en el exterior	3.971,57	0,00	3.971,57	2.836,85	2.836,85	0,00	1.134,72	
9200.20200	Arrendamientos de edificios y otras construcciones	<b>453.829,45</b>	<b>28.700,00</b>	<b>482.529,45</b>	<b>468.798,27</b>	<b>468.798,27</b>	<b>9.505,96</b>	<b>13.731,18</b>	
9200.20600	Arrendamientos de equipos para procesos de información	16.300,00	0,00	16.300,00	9.414,00	9.414,00	0,00	6.886,00	
9200.20900	Cánones	519,12	0,00	519,12	519,12	519,12	0,00	0,00	
9200.22000	Ordinario no inventariable	3.500,00	0,00	3.500,00	3.500,00	3.500,00	0,00	0,00	
9200.22200	Servicios de Telecomunicaciones	5.000,00	0,00	5.000,00	2.349,99	2.349,99	81,82	2.650,01	
9200.22201	Postales y mensajería	3.000,00	1.750,00	4.750,00	4.746,06	4.746,06	4.545,96	3,94	
9200.22400	Primas de seguros	100,00	0,00	100,00	68,34	68,34	0,00	31,66	
		4.000,00	3.000,00	7.000,00	5.659,61	5.659,61	0,00	1.340,39	

**ESTADO DE LIQUIDACIÓN DEL PRESUPUESTO**

I.LIQUIDACIÓN DEL PRESUPUESTO DE GASTOS - POR ECONOMÍA

 Ejercicio: **2021**  
 Importe: **euros**  
 A fecha: **31/12/2021**

Aplicación Presupuestaria	Descripción	Créditos Presupuestarios			Gastos Comprometidos	Obligaciones Reconocidas Netas	Pagos	Obligaciones Pendientes de Pago	Remanentes de Crédito
		Iniciales	Modificaciones	Definitivos					
9200.22601	Atenciones protocolarias y representativas	500,00	0,00	500,00	0,00	0,00	0,00	500,00	
9200.22602	Publicidad y propaganda	4.000,00	0,00	4.000,00	3.044,38	3.022,60	21,78	955,62	
9200.22606	Reuniones, conferencias y cursos	6.000,00	14.000,00	20.000,00	11.353,73	11.353,73	0,00	8.646,27	
9200.22699	Otros gastos generales y de funcionamiento	30.000,00	8.000,00	38.000,00	27.511,93	27.401,94	109,99	10.488,07	
9200.22799	Otros trabajos realizados por empresas y profesionales	30.000,00	50.000,00	80.000,00	78.041,03	74.127,31	3.913,72	1.958,97	
9200.23000	Dietas y Locomoción	40.000,00	0,00	40.000,00	8.433,81	7.516,17	917,64	31.566,19	
	<b>Total Capítulo 2</b>	<b>142.919,12</b>	<b>76.750,00</b>	<b>219.669,12</b>	<b>154.642,00</b>	<b>145.051,09</b>	<b>9.590,91</b>	<b>65.027,12</b>	
9200.35900	Otros gastos financieros	500,00	0,00	500,00	156,20	156,20	0,00	343,80	
	<b>Total Capítulo 3</b>	<b>500,00</b>	<b>0,00</b>	<b>500,00</b>	<b>156,20</b>	<b>156,20</b>	<b>0,00</b>	<b>343,80</b>	
9200.45393	Transferencias a la Universidad de Zaragoza	109.583,60	107.832,80	217.416,40	210.938,40	210.938,40	0,00	6.478,00	
9200.45395	A la UPNA	153.332,17	241.752,40	395.084,57	386.704,17	386.704,17	0,00	8.380,40	
9200.45396	A la Universidad de La Rioja	38.878,67	126.339,30	165.217,97	158.739,97	158.739,97	0,00	6.478,00	
9200.45397	A la Universidad de Lleida	56.624,83	294.676,10	351.300,93	344.822,93	344.822,93	0,00	6.478,00	
9200.47900	Otras subvenciones a empresas privadas	172.100,00	0,00	172.100,00	128.352,00	119.352,00	9.000,00	43.748,00	
9200.48000	A Familias e Instituciones sin fines de lucro	136.631,67	30.000,00	166.631,67	162.276,11	145.590,06	16.686,05	4.355,56	
9200.48500	A otras instituciones sin ánimo de lucro	179.490,00	42.024,00	221.514,00	194.554,00	194.554,00	0,00	26.960,00	
9200.49001	A la Fundación Campus Iberus Colombia	40.000,00	0,00	40.000,00	40.000,00	40.000,00	0,00	0,00	
	<b>Total Capítulo 4</b>	<b>886.640,94</b>	<b>842.624,60</b>	<b>1.729.265,54</b>	<b>1.626.387,58</b>	<b>1.600.701,53</b>	<b>25.686,05</b>	<b>102.877,96</b>	
9200.62500	Mobiliario	300,00	200,00	500,00	306,74	306,74	0,00	193,26	

**ESTADO DE LIQUIDACIÓN DEL PRESUPUESTO**

I.LIQUIDACIÓN DEL PRESUPUESTO DE GASTOS - POR ECONÓMICA

Ejercicio: **2021**  
 Importe: **euros**  
 A fecha: **31/12/2021**

Aplicación Presupuestaria	Descripción	Créditos Presupuestarios			Gastos Comprometidos	Obligaciones Reconocidas Netas	Pagos	Obligaciones Pendientes de Pago	Remanentes de Crédito
		Iniciales	Modificaciones	Definitivos					
9200.63600	Equipos para procesos de información	3.000,00	1.500,00	4.500,00	4.093,44	4.093,44	4.093,44	0,00	406,56
	<b>Total Capítulo 6</b>	<b>3.300,00</b>	<b>1.700,00</b>	<b>5.000,00</b>	<b>4.400,18</b>	<b>4.400,18</b>	<b>4.400,18</b>	<b>0,00</b>	<b>599,82</b>
	<b>Total</b>	<b>1.487.189,51</b>	<b>949.774,60</b>	<b>2.436.964,11</b>	<b>2.254.384,23</b>	<b>2.254.384,23</b>	<b>2.209.601,31</b>	<b>44.782,92</b>	<b>182.579,88</b>

**ESTADO DE LIQUIDACIÓN DEL PRESUPUESTO**

III. Resultado Presupuestario

Ejercicio: **2021**  
 Importe: **euros**  
 A fecha: **31/12/2021**

Conceptos	Derechos Reconocidos Netos	Obligaciones Reconocidas Netas	Ajustes	Resultado Presupuestario
a) Operaciones corrientes	1.706.475,53	2.249.984,05		-543.508,52
b) Operaciones de capital	0,00	4.400,18		-4.400,18
1. Total Operaciones no financieras (a + b)	1.706.475,53	2.254.384,23		-547.908,70
c) Activos Financieros	0,00	0,00		0,00
d) Pasivos Financieros	0,00	0,00		0,00
2. Total Operaciones financieras (c + d)	0,00	0,00		0,00
<b>I.- RESULTADO PRESUPUESTARIO DEL EJERCICIO (I = 1 + 2)</b>	<b>1.706.475,53</b>	<b>2.254.384,23</b>		<b>-547.908,70</b>
<b>AJUSTES:</b>				
3. Créditos gastados financiados con remanente de tesorería para gastos generales			363.230,60	
4. Desviaciones de financiación negativas del ejercicio			700.246,60	
5. Desviaciones de financiación positivas del ejercicio			245.575,97	
<b>II.- TOTAL AJUSTES (II = 3 + 4 - 5)</b>			<b>817.901,23</b>	
<b>RESULTADO PRESUPUESTARIO AJUSTADO (I + II)</b>				<b>269.992,53</b>

# Consortio Campus Iberus

## Memoria Económica 2021

### 1. Organización y actividad

---

#### 1.1. Constitución

El Consorcio Campus Iberus se constituyó el 21 de mayo de 2012 conforme al Convenio de colaboración entre las Universidades de Zaragoza, Pública de Navarra, Lleida y La Rioja para la constitución del Consorcio Campus Iberus, suscrito el 6 de junio de 2011. (BOA n.º 63 de 30/03/2012, BON n.º 80 de 27/04/2012, DOGC n.º 6108 de 16/04/2012 y BOR n.º 44 de 11/04/2012). En esas mismas fechas se publican los Estatutos iniciales del Consorcio.

El domicilio social del Consorcio radica en Zaragoza, C. Pedro Cerbuna, 12.

#### 1.2. Actividad

El Consorcio tiene por objeto impulsar y poner en marcha de manera agregada entre las universidades consorciadas el “Campus Iberus, Campus de Excelencia Internacional del Valle del Ebro”.

Las funciones del Consorcio son:

- a) Promover y asegurar la correcta ejecución de las actuaciones asociadas al Plan Estratégico de Conversión a Campus de Excelencia Internacional del Campus Iberus.
- b) Gestionar los recursos que se asocien al Campus Iberus y de los que el Consorcio sea beneficiario.
- c) Coordinar la relación entre los distintos agentes que formarán parte de manera directa o indirecta del Campus Iberus.
- d) Promover planes de cooperación, servicios conjuntos, adquisición compartida de recursos y conexión a redes nacionales e internacionales.
- e) Proponer acciones para la mejora y optimización de la oferta de instalaciones y oportunidades para los estudiantes, profesores, investigadores, personal docente e investigador y de administración y de servicios.
- f) Cualquier otra función que contribuya a la consecución del objeto del Consorcio.

#### 1.3. Régimen jurídico.

El Consorcio se rige por sus Estatutos (última versión publicada en el Boletín Oficial de Aragón n.º 121 de 24 de junio de 2019) y la reglamentación interna dictada en desarrollo de los mismos, así como por la Ley 40/2015, de 1 de octubre de Régimen Jurídico del Sector Público y la normativa autonómica de desarrollo de la Comunidad Autónoma de Aragón.

El Consorcio está adscrito a la Universidad de Zaragoza en los términos establecidos en la Ley 40/2015, de 1 de octubre de Régimen Jurídico del Sector Público.

#### 1.4. Régimen económico-financiero y de contratación.

De acuerdo con sus Estatutos el régimen de contabilidad, aprobación y rendición de cuentas estará sujeto a los principios de la contabilidad pública. El Consorcio está adscrito a la Universidad de Zaragoza por lo que está sujeto al régimen de presupuestación, contabilidad y control de esta entidad.

Durante el ejercicio 2021 el Consorcio ha aplicado el Plan General de Contabilidad Pública según las normas establecidas en la Orden HAP/1781/2013, de 20 de septiembre, por la que se aprueba la Instrucción del Modelo Normal de Contabilidad Local.

Se ha considerado adecuado utilizar un programa contable de la contabilidad local por razones de disponibilidad en el mercado de dicha aplicación y de coherencia en la presentación de las cuentas, ya que el Consorcio lleva utilizando este programa desde su constitución con anterioridad a su adscripción a la Universidad de Zaragoza.

El programa de contabilidad local está sometido a los mismos principios que la contabilidad de todo el sector público por lo que se considera que la información que arroja es adecuada y su utilización se justifica de acuerdo a los principios de eficacia, eficiencia y economía por los que se rige la gestión del Consorcio como ente público al ser una aplicación ya existente en el mercado.

En cuanto al régimen de contratación, el Consorcio se rige por la Ley 9/2017, de 8 de noviembre de Contratos del Sector Público aplicándosele las mismas normas que a las administraciones públicas. Aplica de forma supletoria las instrucciones en materia de contratación de la Universidad de Zaragoza y las establecidas para el sector público aragonés.

#### 1.5. Fuentes de financiación.

El Consorcio se ha financiado en 2021 mediante las aportaciones de las entidades consorciadas, la financiación de entes públicos para proyectos obtenida en convocatorias de concurrencia competitiva, las subvenciones recibidas de otros entes públicos, el mecenazgo de entidades privadas y los ingresos obtenidos de su actividad en régimen de derecho privado por prestación de servicios a empresas.

Los importes obtenidos por estos conceptos son los siguientes:

Principales fuentes de financiación	
Aportación U. de Zaragoza	90.000 €
Aportación U. Pública de Navarra	90.000 €
Aportación U. La Rioja	90.000 €
Aportación U. Lleida	90.000 €
COFUND IberusExperience	606.870 €
Erasmus KA2 PackAlliance	396.648 €
Erasmus KA2 PIECIT	134.908
Acciones KA103 Erasmus +	77.401 €
POCTEFA aCCeSS (FEDER)	15.576 €
EIT Raw Materials	10.847 €



Comunidad Foral de Navarra	20.000 €
Comunidad Autónoma de La Rioja	20.000 €
Comunidad Autónoma de Cataluña	20.000 €
Mecenazgo Exolum	20.000 €
Endesa Circular Economy Academy	10.500 €
<b>Total ingresos</b>	<b>1.692.750</b>

No se han recibido ingresos por tasas y precios públicos.

#### 1.6. Consideración fiscal de la entidad y, en su caso, operaciones sujetas a IVA y porcentaje de prorrata.

El Consorcio presenta declaraciones de IVA y está dado de alta en el registro de operadores intracomunitarios. Sin embargo, no se ha fijado el porcentaje de prorrata por lo que la entidad no deduce el IVA soportado de ninguna factura.

#### 1.7. Estructura organizativa básica en sus niveles político y administrativo.

Tal y como establecen sus Estatutos, los órganos de gobierno y dirección del Consorcio son los siguientes:

- a) El Presidente del Consorcio
- b) El Consejo
- c) El Vicepresidente Ejecutivo

El presidente es el máximo órgano institucional del Consorcio y ostenta la representación legal e institucional de la entidad. El nombramiento recaerá en uno de los rectores de las universidades consorciadas, que será designado por el Consejo, por un periodo de un año. El cargo rotará entre los rectores de las universidades consorciadas sucesivamente.

En casos de ausencia, vacante, enfermedad o imposibilidad del presidente sus funciones serán asumidas por el vicepresidente, que lo será del Consejo y será designado entre los rectores de las universidades consorciadas, cargo que igualmente rotará sucesivamente entre ellos.

El Consejo es el órgano colegiado del Consorcio y le corresponde tanto la definición de la estrategia del mismo como su gobierno ordinario. La composición inicial del Consejo se distribuye de la forma siguiente: los cuatro rectores, los cuatro presidentes de los Consejos Sociales de las universidades. El vicepresidente ejecutivo asistirá a las reuniones con voz, pero sin voto. Ejercerá de secretario uno de sus miembros designado por el propio Consejo. No obstante, el Consejo podrá nombrar un secretario, entre el personal del Consorcio o entre el personal de las universidades consorciadas, que actuará con voz y sin voto.

El vicepresidente ejecutivo es nombrado por el Consejo entre profesores con vinculación permanente a alguna de las universidades. La duración de su mandato será por dos años prorrogables por periodos de dos años. Actualmente el puesto de vicepresidente ejecutivo está vacante.

El Consejo podrá nombrar además un presidente honorario. El 2 de diciembre de 2016 el Consejo Rector nombró a D. José Luis López de Silanes Busto, presidente del Consejo Social de la Universidad de la Rioja, presidente honorario, cargo que sigue ocupando en la actualidad.

La estructura administrativa está encabezada por la directora ejecutiva, que actualmente ejerce además las funciones de secretaria del Consejo y del Consorcio.

La estructura administrativa está recogida en la Relación de Puestos de Trabajo del Consorcio. (BOA n.º 112, de 25 de mayo de 2021).

#### 1.8. Número medio de empleados durante el ejercicio y a 31 de diciembre, tanto funcionarios como personal laboral, distinguiendo por categorías y sexos.

El número medio de empleados durante el ejercicio ha sido de 11. A 31 de diciembre de 2021 el número de empleados era de 12. De ellos 2 son funcionarios, 3 son personal laboral con contrato fijo y 7 personal laboral con contrato temporal. Por categorías: 8 pertenecen a la categoría de titulados superiores (titulados universitarios), de los cuales 6 son mujeres y 2 hombres y 4 a la de titulados medios (titulación de bachiller o equivalente), todas mujeres.

## 2. Gestión indirecta de servicios públicos, convenios y otras formas de colaboración.

---

El Consorcio no gestiona de forma indirecta servicios públicos. La información sobre los convenios se recoge en la nota 15. Transferencias, subvenciones y otros ingresos y gastos.

## 3. Bases de presentación de las cuentas.

---

Las cuentas anuales se han elaborado a partir de los registros contables del Consorcio y se presentan de acuerdo con el Plan General de Contabilidad Pública según las normas establecidas en la Orden HAP/1781/2013, de 20 de septiembre, por la que se aprueba la Instrucción del Modelo Normal de Contabilidad Local, con objeto de mostrar la imagen fiel del patrimonio y de la situación financiera, del resultado económico-patrimonial y de la ejecución del presupuesto a 31 de diciembre de 2021.

#### a) Principios contables

Se han aplicado todos los principios contables públicos sin interferir el objetivo de la imagen fiel del patrimonio, de la situación financiera, de la ejecución del presupuesto y de los resultados de la entidad.

La información contenida en las cuentas anuales del 2021 pretende ser clara, relevante, fiable y comparable.

El Consorcio es una entidad contable por tener, de acuerdo con sus Estatutos, personalidad jurídica y presupuesto propio, que debe formar y rendir cuentas.

La contabilidad del Consorcio se desarrolla aplicando los principios contables de carácter económico-patrimonial de gestión continuada, devengo, uniformidad, prudencia, no compensación y principio de importancia relativa.

También se aplican los principios contables de carácter presupuestario de imputación presupuestaria y desafectación.

- b) No se han producido variaciones en los criterios de contabilización
- c) No se han producido cambios en las estimaciones contables.

## 4. Normas de reconocimiento y valoración.

---

Se indican a continuación los criterios contables aplicados en relación a las siguientes partidas:

### 4.1. Inmovilizado material

- Valoración:

Los bienes comprendidos en el inmovilizado material de la entidad están valorados al precio de adquisición, teniendo en cuenta las correcciones valorativas que deben efectuarse.

Cuando se trate de bienes adquiridos a título gratuito o que hayan sido recibidos en cesión se considerará como precio de adquisición el valor venal de los mismos en el momento de la incorporación patrimonial. En el caso de bienes recibidos en adscripción se tomará como precio de adquisición el valor neto de los mismos en la contabilidad del adscribiente, en el momento de la adscripción.

En la reversión de bienes cedidos, la entidad cedente dará de alta los mismos por el valor que figurara en su inventario en el momento de la cesión, procediendo a continuación a reflejar las posibles diferencias de acuerdo con el verdadero estado de los bienes revertidos.

En la reincorporación de bienes adscritos, la entidad adscribiente dará de alta los mismos por el valor neto que figura en la contabilidad del ente beneficiario en ese mismo momento, procediendo, por tanto, a reflejar las posibles diferencias.

Las diferencias a que se hace referencia en los dos párrafos anteriores se considerarán resultados del ejercicio en que se produzcan.

Se incorporará al valor del inmovilizado correspondiente el importe de las inversiones adicionales o complementarias que se realicen, valorándose estas de acuerdo con los criterios establecidos anteriormente.

- Precio de adquisición:

El precio de adquisición de un activo es el importe, en efectivo u otros activos, pagado o pendiente de pago, que corresponda al mismo, así como cualquier coste directamente relacionado con la compra o puesta en condiciones de servicio del activo para el uso al que está destinado.

En los inmovilizados que necesiten un periodo de tiempo superior a un año para estar en condiciones de uso, los gastos financieros podrán incrementar el valor del bien inmovilizado, siempre que cumplan los siguientes requisitos:

- Que provengan de préstamos recibidos o asumidos con la finalidad exclusiva de financiar la adquisición, acondicionamiento o fabricación de un activo.
- Que se hayan devengado por la efectiva utilización de la financiación recibida o asumida
- Solo se activarán durante el periodo de tiempo en el que se estén llevando a cabo tareas de acondicionamiento o fabricación.

Los impuestos indirectos que gravan los elementos del inmovilizado material se han incluido en el precio de adquisición, dado que no tienen el carácter de recuperables directamente de la Hacienda Pública.

- Correcciones de valor del inmovilizado material:
  - Amortización: en todos los casos (incluidos los bienes de inmovilizado que hayan sido recibidos en cesión o en adscripción) se deducirán las amortizaciones practicadas, las cuales habrán de establecerse sistemáticamente en función de la vida útil de los bienes, atendiendo a la depreciación que normalmente sufran por su funcionamiento, uso y disfrute, sin perjuicio de considerar también la obsolescencia que pudiera afectarlos.

El porcentaje de amortización considerado por el Consorcio para su inmovilizado material es:

Concepto	Porcentaje de amortización	Nº de años	Método de amortización
Mobiliario	5%-10%	10-20	Lineal
Equipos procesos información	12,5%-25 %	4-8	Lineal
Instalaciones técnicas	5 %	20	Lineal

- Pérdidas de carácter irreversible en el inmovilizado:

Si se produce una disminución de valor de carácter irreversible y distinto de la amortización sistemática se procederá a corregir la valoración del bien correspondiente, contabilizando la pérdida como gasto del ejercicio y provocando una corrección del valor amortizable del bien.

El deterioro del valor de un activo perteneciente al inmovilizado material se determinará, con carácter general, por la cantidad que exceda el valor contable de un activo a su importe recuperable, siempre que la diferencia sea significativa.

- Revalorizaciones:

Con posterioridad a su reconocimiento inicial como activo, todos los elementos del inmovilizado material deben ser contabilizados a su valoración inicial incrementada, en su caso, por los desembolsos posteriores y descontando la amortización acumulada practicada y la corrección valorativa acumulada por el deterioro que hayan sufrido a lo largo de su vida útil. No obstante, cuando las circunstancias del mercado impliquen unos incrementos sustanciales en el precio que hagan que el valor contable de un elemento del inmovilizado material sea poco significativo respecto a su valor real se permite que el valor de los activos afectados por esta circunstancia se exprese por su valor razonable en el momento de la revalorización menos la amortización acumulada practicada posteriormente y la corrección valorativa acumulada por deterioro que haya sufrido el elemento desde la fecha de la revalorización hasta la fecha de las cuentas anuales.

El modelo de valoración posterior utilizado en este ejercicio para todos los elementos del inmovilizado ha sido el de coste.

#### 4.2. Activos y pasivos financieros.

##### 4.2.1. Activos financieros

Son activos financieros el dinero en efectivo, los instrumentos de capital o de patrimonio neto de otra entidad, los derechos a recibir efectivo u otro activo financiero de un tercero o de intercambiar con un tercero activos o pasivos financieros en condiciones potencialmente favorables.

Están clasificados como créditos y partidas a cobrar las siguientes partidas del balance de la entidad: el dinero en efectivo y los derechos a recibir efectivo u otro activo financiero de un tercero.

Está clasificado como activo financiero disponible para la venta, puesto que no cumple los requisitos para incluirse en otra categoría, la aportación inicial al patrimonio de la Fundación Campus Iberus Colombia.

#### Créditos y partidas a cobrar

Valoración inicial: con carácter general los créditos y partidas a cobrar se valorarán inicialmente por su valor razonable que, salvo evidencia en contrario, será el precio de la transacción, que equivaldrá al valor razonable de la contraprestación entregada más los costes de transacción que les sean directamente atribuibles. No obstante, los créditos y partidas a cobrar con vencimiento a corto plazo que no tengan un tipo de interés contractual, se valorarán por su valor nominal.

En todo caso, las fianzas y depósitos constituidos se valorarán siempre por el importe entregado, sin actualizar.

Valoración posterior: los créditos y partidas a cobrar se valorarán por su coste amortizado. Los intereses devengados se contabilizarán como resultados del ejercicio utilizando el método del tipo de interés efectivo. No obstante, las partidas a cobrar que, sin tipo de interés contractual, se hayan valorado inicialmente por su valor nominal y los préstamos concedidos con intereses subvencionados que se hayan valorado inicialmente por el importe entregado continuarán valorándose por dicho importe, salvo que se hubieran deteriorado. Asimismo, las fianzas y depósitos constituidos mantendrán su valor inicial, salvo que se hubiesen deteriorado.

Deterioro: al menos al cierre del ejercicio, deberán efectuarse las correcciones valorativas necesarias, siempre que exista evidencia objetiva de que el valor de un crédito o de un grupo de créditos con similares características de riesgo valorados colectivamente se ha deteriorado como resultado de uno o más sucesos que hayan ocurrido después de su reconocimiento inicial y que ocasionen una reducción o retraso en los flujos de efectivo estimados futuros, como puede ser la insolvencia del deudor.

El deterioro de valor de estos activos financieros será la diferencia entre su valor contable y el valor actual de los flujos de efectivo futuros que se estima se van a generar, descontados al tipo de interés efectivo calculado en el momento de su reconocimiento inicial. Las correcciones valorativas por deterioro, así como su reversión, se reconocerán como un gasto o un ingreso, respectivamente, en el resultado del ejercicio. La reversión del deterioro tendrá como límite el valor contable que tendría el crédito en la fecha de reversión si no se hubiese registrado el deterioro de valor.

Los **derechos a cobrar presupuestarios** figurarán por el importe a percibir. Los derechos a cobrar procedentes de ingresos de derecho público habrán de valorarse por el importe determinado en el acto de liquidación que los genere, tanto procedan de ingresos sin

contraprestación y de exacción obligatoria, como de prestaciones de servicios, realización de actividades y utilización privativa o aprovechamiento especial del dominio público.

Los derechos de cobro derivados de otras prestaciones de servicios y cesiones de bienes patrimoniales, efectuadas en régimen de derecho privado se registrarán por el importe de la contraprestación a percibir por los mismos, sin incluir los impuestos legalmente repercutibles ni los gastos satisfechos por cuenta del deudor, los cuales se integrarán en otras cuentas a cobrar no presupuestarias.

No se han dotado provisiones por riesgo de insolvencia con respecto al cobro de los derechos reconocidos por considerar que no existen derechos de difícil o imposible recaudación.

#### Activos financieros disponibles para la venta

Valoración inicial: los activos financieros disponibles para la venta se valorarán inicialmente por su valor razonable, que, salvo evidencia en contrario, será el precio de la transacción, que equivaldrá al valor razonable de la contraprestación entregada más los costes de transacción que les sean directamente atribuibles. En el caso de los instrumentos de patrimonio, formará parte del valor inicial el importe de los derechos preferentes de suscripción y similares que, en su caso, se hubiesen adquiridos.

Valoración posterior: los activos financieros disponibles para la venta se valorarán por su valor razonable, sin deducir los costes de transacción en que se pudiera incurrir en su enajenación. Los cambios que se produzcan en el valor razonable se registrarán directamente en el patrimonio neto, hasta la enajenación o deterioro del activo financiero, momento en que se imputará a resultados.

Cuando deba asignarse valor a estos activos por enajenación u otro motivo, se aplicará el método del coste medio ponderado por grupos homogéneos.

No obstante, se registrarán en la cuenta del resultado económico patrimonial las correcciones por deterioro de valor, los intereses devengados según el tipo de interés efectivo y los resultados por diferencias de cambio en activos financieros monetarios en moneda extranjera.

Los instrumentos de patrimonio que no se negocien en un mercado activo, se valorarán por su coste, menos, en su caso, el importe acumulado de las correcciones valorativas por deterioro.

Deterioro: al menos al cierre del ejercicio, deberán efectuarse las correcciones valorativas necesarias siempre que exista evidencia objetiva de que el valor de un activo financiero disponible para la venta o grupo de activos financieros disponibles para la venta con similares características se ha deteriorado como resultado de uno o más eventos ocurridos después de su reconocimiento inicial y que ocasionen, en el caso de los instrumentos de deuda, una reducción o retraso en los flujos de efectivo estimados futuros, como puede ser el caso de la insolvencia del deudor, o bien, en el caso de instrumentos de patrimonio, la falta de recuperabilidad del valor contable del mismo, debido a un descenso prolongado o significativo en su cotización o de sus fondos propios en el caso de instrumentos de patrimonio que no se negocien en un mercado activo.

Para los instrumentos de patrimonio valorados al coste por no negociarse en un mercado activo, la corrección valorativa por deterioro se calculará teniendo en cuenta el patrimonio neto de la entidad participada corregido por las plusvalías tácitas existentes en la fecha de

valoración y no será posible la reversión de la corrección valorativa reconocida en ejercicios anteriores.

#### 4.2.2. Pasivos financieros

Un pasivo financiero es una obligación exigible e incondicional de entregar efectivo u otro activo financiero a un tercero o de intercambiar con un tercero activos o pasivos financieros en condiciones potencialmente desfavorables.

Los pasivos financieros que posee la entidad son pasivos financieros a coste amortizado. Se clasifican en débitos y partidas a pagar por operaciones derivadas de la actividad habitual.

Valoración inicial: son partidas a pagar con vencimiento a corto plazo que no tienen un tipo de interés contractual por lo que se valoran por su valor nominal.

Valoración posterior: los débitos y partidas a pagar se valoran por su coste amortizado. Las partidas a pagar sin tipo de interés contractual que se hayan valorado inicialmente por su valor nominal continuarán valorándose por dichos importes.

La entidad dará de baja un pasivo financiero cuando se haya extinguido, esto es, cuando la obligación que dio origen a dicho pasivo se haya cumplido o cancelado.

#### 4.3. Impuestos sobre el valor añadido

La entidad no deduce IVA. El importe soportado no deducible formará parte del precio de adquisición de los bienes de inversión o del circulante, así como de los servicios que sean objeto de las operaciones gravadas por el impuesto.

Los créditos derivados de los importes repercutidos se contabilizarán en rúbricas específicas, separados del resto de créditos y débitos.

## 5. Inmovilizado material.

Análisis del movimiento durante el ejercicio de cada partida del balance incluida en este epígrafe y de sus correspondientes amortizaciones acumuladas y correcciones valorativas acumuladas, distinguiendo entre aquellos activos valorados según el modelo de coste de aquellos valorados con el modelo de revalorización.

Los movimientos del ejercicio 2021 de las cuentas de inmovilizado tangible (material) son los siguientes:

Cuentas	Inmovilizado material	Saldo inicial	Entradas	Aumentos Traspasos	Salidas	Disminuc. Traspasos	Deterioro Ejercicio	Amortiz. Ejercicio	Revaloriz.	Saldo Final
	<b>5.Otro inmovilizado material</b>	<b>40.161,07</b>	<b>4.400,18</b>	<b>0,00</b>	<b>0,00</b>	<b>0,00</b>	<b>0,00</b>	<b>4.177,80</b>	<b>0,00</b>	<b>40.383,45</b>
214, 215, 216, 217, 218, 219, (2814), (2815), (2816), (2817), (2818), (2819), (2914), (2915), (2916),	Modelo de costes	40.161,07	4.400,18	0,00	0,00	0,00	0,00	4.177,80	0,00	40.383,45

(2917), (2918), (2919), (2999)										
	<b>TOTAL</b>	<b>40.161,07</b>	<b>4.400,18</b>	<b>0,00</b>	<b>0,00</b>	<b>0,00</b>	<b>0,00</b>	<b>4.177,80</b>	<b>0,00</b>	<b>40.383,45</b>

Los movimientos de las cuentas de amortización acumulada de inmovilizado tangible son los siguientes:

Amortización acumulada							
Código	Descripción	Saldo inicial		Acumulado ejercicio		Saldo	
		Debe	Haber	Debe	Haber	Debe	Haber
2816000	Amortización acumulada de mobiliario		1.099,83	0	1.081,43	0	2.181,26
2817000	Amortización acumulada de equipos para procesos de información		4.061,67	0	2.837,05	0	6.898,72
2819000	Amortización acumulada de otro inmovilizado material		387,20	0	259,32	0	646,52
	<b>Total 281</b>		<b>5.548,70</b>	<b>0</b>	<b>4.177,80</b>	<b>0</b>	<b>9.726,50</b>

Información sobre:

Vidas útiles o coeficientes de amortización utilizados en los diferentes tipos de elementos, así como información, en su caso, sobre los coeficientes aplicados a distintas partes de un mismo elemento.

Ver Nota 4.1 Inmovilizado material.

## 6. Patrimonio público del suelo

---

No existe.

## 7. Inversiones inmobiliarias.

---

No existen.

## 8. Inmovilizado intangible.

---

No existe.



## 9. Arrendamientos financieros y otras operaciones de naturaleza similar.

---

Esta entidad no tiene concertados arrendamientos financieros u operaciones de naturaleza similar.

## 10. Activos financieros.

---

Se proporciona en este apartado información sobre los activos financieros, excluidos los créditos por operaciones derivadas de la actividad habitual.

La entidad tiene registrados en el balance a 31 de diciembre de 2021 en el apartado inversiones financieras a largo plazo los siguientes activos financieros:

- Inversiones financieras en patrimonio, cuenta 2600000, por importe de 3.000 € correspondiente a la aportación inicial al patrimonio de la Fundación Campus Iberus Colombia, efectuada en el ejercicio 2017. La clasificación según la norma de reconocimiento y valoración n.º 8, «Activos Financieros» es como activo financiero disponible para la venta.

No ha habido correcciones por deterioro de valor desde su registro.

## 11. Pasivos financieros.

---

No existen pasivos financieros en la entidad a excepción de las cuentas a pagar por operaciones habituales de la entidad, por lo que no se ofrece información en este apartado.

## 12. Coberturas contables.

---

Sin movimientos.

## 13. Activos construidos o adquiridos para otras entidades y otras existencias.

---

Sin movimientos.

## 14. Moneda extranjera.

---

Esta entidad no tiene elementos de activo o pasivo en moneda extranjera.

## 15. Transferencias, subvenciones y otros ingresos y gastos.

---

### 15.1. Ingresos

#### 15.1.1. Transferencias y subvenciones recibidas.

Importe y características de las transferencias y subvenciones recibidas cuyo importe sea significativo, así como sobre el cumplimiento o incumplimiento de las condiciones impuestas para la percepción y disfrute de las subvenciones, el criterio de imputación a resultados y los importes imputados.

Anexo: “Memoria: Estado de transferencias recibidas”

Durante el ejercicio 2021 la entidad ha registrado transferencias recibidas por un importe total de 1.690.159 € procedentes de entidades públicas y privadas. Se han registrado en el capítulo 4 del presupuesto de ingresos de la entidad como transferencias corrientes. De ellas, un importe de 1.682.251 € se ha imputado a resultados del ejercicio siguiendo la norma de valoración n.º 18. Transferencias y subvenciones y el resto, 7.908,00 €, se han devuelto al organismo financiador (SEPIE).

Durante el ejercicio y tal y como se recoge en el “Acuerdo de 13 de noviembre de 2020 del Consejo del Consorcio Campus Iberus por el que se aprueba la **aportación anual de las universidades** al Consorcio para el año 2021”, las universidades miembros del Consorcio aportaron cada una la cantidad de 90.000 € al Consorcio. Los ingresos totales por este concepto son 360.000 €.

En 2021 el Consorcio ha firmado **convenios con las comunidades autónomas** de Navarra, Cataluña y La Rioja para el impulso del Campus de Excelencia Internacional y ha recibido un ingreso de 20.000 € de cada uno de estos gobiernos autonómicos para la realización de acciones dentro del proyecto Campus Iberus de conversión en Campus de Excelencia Internacional.

En el año 2021, la Comisión Europea ha aprobado la propuesta del programa de Campus Iberus **IberusExperience** para la atracción de talento postdoctoral dentro de la convocatoria de Horizonte 2020 Marie Skłodowska-Curie Actions COFUND 2020. Se ha recibido de la Comisión Europea en 2021 un importe en concepto de prefinanciación de este proyecto de 606.870 €.

Dentro del programa Erasmus + Knowledge Alliances la Comisión Europea ha aprobado la propuesta del proyecto de Campus Iberus *Prácticas inclusivas de enseñanza creativa e innovadora con TIC/TAC en escuelas de especial dificultad*, **PIECIT**. En 2021 se ha recibido un ingreso de prefinanciación por este proyecto de 134.908 €.

También de la Comisión Europea dentro del programa Erasmus + Knowledge Alliances se ha registrado un ingreso de 396.648 correspondiente al pago intermedio del proyecto **PackAlliance: European alliance for innovation training and collaboration towards future packaging** tras la presentación de los informes intermedios de ejecución del proyecto.

El Consorcio ha recibido fondos FEDER por importe de 15.576 € como pago final del proyecto financiado por el programa POCTEFA 2014-2020 **aCCeSS a Crossborder Cooperation for Smart Specialisation**.

El Consorcio ha recibido además transferencias procedentes del Servicio Español para la Internacionalización de la Educación (SEPIE) por un importe neto de 77.401 € para la ejecución de proyectos de las acciones KA103 de movilidad del programa **Erasmus+**.

El Consorcio ha recibido también un ingreso de 10.847 € correspondiente al segundo y tercer pago del proyecto firmado con **EIT Raw Materials** para la organización del Raw Materials Manager Course y financiado por la Unión Europea.

El Consorcio ha seguido contando con el **mecenazgo de la empresa Exolum**, para la octava edición de su programa de Premios al Emprendimiento. En virtud del convenio de colaboración suscrito entre ambas entidades, el Consorcio ha recibido en 2021 un ingreso procedente de Exolum por importe de 20.000 €.

#### 15.1.2. Otros ingresos.

La entidad ha recibido ingresos por importe de 10.500 € correspondientes a los servicios prestados a Endesa en virtud del contrato firmado con ellos para la impartición del programa formativo **Endesa Circular Economy Academy**, de la que se han celebrado dos ediciones en 2021 con participación de docentes de las universidades del Consorcio. Estos ingresos se han registrado en el capítulo 3 de su presupuesto de ingresos.

### 15.2. Gastos

#### 15.2.1. Subvenciones y transferencias concedidas

Importe y características de las transferencias y subvenciones concedidas cuyo importe sea significativo, así como sobre el cumplimiento o incumplimiento de las condiciones impuestas para la percepción y disfrute de las subvenciones, el criterio de imputación a resultados y los importes imputados.

En el ejercicio 2021 el Consorcio ha concedido subvenciones y transferencias por un importe de 1.626.387 €. Todas ellas han sido registradas como transferencias corrientes en el capítulo 4 del presupuesto de gastos y se han imputado a resultados del ejercicio en su totalidad de conformidad con la norma de valoración n.º 18. Transferencias y subvenciones.

El desglose de las subvenciones y transferencias concedidas más significativas es el siguiente:

#### **Fundación Campus Iberus Colombia.**

El Consorcio ha efectuado transferencias a la Fundación Campus Iberus Colombia en concepto de contribución a los gastos operativos de la Fundación por un importe total de 40.000 € durante el ejercicio 2021.

#### **Erasmus + KA103.**

1. La gestión de los diferentes programas de **movilidad** dentro del programa Erasmus + KA103 ha originado transferencias dentro del capítulo 4 del presupuesto de gasto de la entidad por los siguientes importes:

<b>ERASMUS MOVILIDAD</b>
--------------------------

Aplicación presupuestaria	Perceptor	Importe
9200.48000 A familias e instituciones sin fines de lucro	Estudiantes, profesores y personal de las universidades beneficiarios de becas Erasmus	154.476 €
9200.48500 A otras instituciones sin ánimo de lucro	EUGEN, para la gestión del proyecto Erasmus KA103 Spanish Universities for EU Projects	4.340 €
<b>Total Erasmus movilidad</b>		<b>158.816 €</b>

#### Programa COFUND IberusTalent

En 2021 tras la presentación del informe intermedio de ejecución del programa de atracción de talento predoctoral COFUND IberusTalent se ha recibido el pago intermedio procedente de la Comisión Europea, del que se han hecho las siguientes transferencias a los socios del programa:

COFUND IberusTalent – Pago intermedio		
Aplicación presupuestaria	Perceptor	Importe
9200.45393	Universidad de Zaragoza	103.775 €
9200.45395	Universidad Pública de Navarra	238.744 €
9200.45397	Universitat de Lleida	142.036 €
9200.45396	Universidad de La Rioja	55.800 €
<b>Total IberusTalent</b>		<b>540.357 €</b>

#### Programa COFUND IberusExperience

En 2021 la Comisión Europea ha aprobado la propuesta del programa COFUND IberusExperience de atracción de talento postdoctoral a las universidades del Consorcio. Se ha recibido la prefinanciación de dicho programa, de la que se han hecho las siguientes transferencias a los socios del proyecto:

COFUND IberusExperience – Prefinanciación		
Aplicación presupuestaria	Perceptor	Importe
9200.45393	Universidad de Zaragoza	98.640 €

9200.45395	Universidad Pública de Navarra	147.960 €
9200.45397	Universitat de Lleida	197.280 €
9200.45396	Universidad de La Rioja	98.640 €
<b>Total IberusExperience</b>		<b>542.520 €</b>

#### Proyecto Erasmus + KA 2 PackAlliance

El pago intermedio recibido en 2021 de la Comisión Europea tras la presentación de los informes intermedios del proyecto *PackAlliance: European alliance for innovation training and collaboration towards future packaging* se ha distribuido entre los socios del proyecto de la siguiente manera:

<b>PackAlliance – Pagos a socios</b>		
<b>Aplicación presupuestaria</b>	<b>Perceptor</b>	<b>Importe</b>
9200.47900 Otras subvenciones a empresas privadas	Ecoembalajes España S.A.	40.888 €
9200.47900 Otras subvenciones a empresas privadas	Proplast	58.004 €
9200.47900 Otras subvenciones a empresas privadas	Synthos Group	20.460 €
9200.48500 A otras instituciones sin ánimo de lucro	University of Salerno	70.758 €
9200.48500 A otras instituciones sin ánimo de lucro	Tampere University of Applied Sciences	61.808 €
9200.48500 A otras instituciones sin ánimo de lucro	AGH University of Science and Technology	33.624 €
<b>Total PackAlliance socios</b>		<b>285.542 €</b>

Por otra parte las universidades del Consorcio colaboran en la ejecución del proyecto PackAlliance. En virtud de dicha colaboración se han hecho los siguientes pagos a las universidades en 2021:

<b>PackAlliance – Pagos a universidades</b>		
<b>Aplicación presupuestaria</b>	<b>Perceptor</b>	<b>Importe</b>
9200.45393	Universidad de Zaragoza	5.772 €
9200.45397	Universitat de Lleida	3.608 €
9200.45396	Universidad de La Rioja	3.247 €
<b>Total PackAlliance universidades</b>		<b>12.628 €</b>

#### **Proyecto Erasmus + KA 2 PIECIT**

En 2021 la Comisión Europea ha aprobado el proyecto Erasmus + KA2 coordinado por Campus Iberus *Prácticas inclusivas de enseñanza creativa e innovadora con TIC/TAC en escuelas de especial dificultad*, PIECIT. De la prefinanciación recibida, se han hecho pagos a los socios del proyecto según el siguiente detalle

<b>PIECIT - Prefinanciación</b>		
<b>Aplicación presupuestaria</b>	<b>Perceptor</b>	<b>Importe</b>
9200.48500 A otras instituciones sin ánimo de lucro	Istituto Comprensivo 6 "Cosme Tura"	4.051 €
9200.48500 A otras instituciones sin ánimo de lucro	Cooperativa de Formacao e Animacao Cultural CRL	4.700 €
9200.48500 A otras instituciones sin ánimo de lucro	Real Academia de Portugal SA	3.748 €
9200.48500 A otras instituciones sin ánimo de lucro	CEIP Santa Engracia	2.426 €
9200.48500 A otras instituciones sin ánimo de lucro	University of Cyprus	4.132 €
9200.48500 A otras instituciones sin ánimo de lucro	Università degli Studi di Ferrara	4.964 €
<b>Total PIECIT</b>		<b>24.024 €</b>

### Proyecto Erasmus + KA 2 Women in Power

En el año 2021 se ha realizado el último pago a las universidades en concepto de su colaboración con el Consorcio Campus Iberus en el proyecto Erasmus + KA2 Women in Power

Women in Power – Pagos a universidades		
Aplicación presupuestaria	Perceptor	Importe
9200.45393	Universidad de Zaragoza	2.750 €
9200.45397	Universitat de Lleida	1.898 €
9200.45396	Universidad de La Rioja	1.052 €
<b>Total Women in Power</b>		<b>5.700 €</b>

### Premios programa Iberus Exolum Emprende

El Consorcio ha registrado transferencias en concepto de pago de premios dentro del programa de premios al emprendimiento Iberus-Exolum Emprende por importe de 13.000 €.

### Concurso Tesis en 3 Minutos

Se han hecho transferencias por importe de 2.200,00 € dentro de la aplicación 9200.4800 “A familias e instituciones sin fines de lucro” en concepto de pagos de premios a los ganadores del concurso Tesis en 3 Minutos organizado por Campus Iberus en noviembre de 2021.

## 16. Provisiones y contingencias.

---

Sin movimiento.

## 17. Información sobre medio ambiente.

---

Se informa sobre:

- Obligaciones reconocidas en el ejercicio con cargo a cada grupo de programas de la política de gasto 17 “Medio Ambiente”.
- Importe de los beneficios fiscales por razones medioambientales que afecten a los tributos propios.

Sin movimientos.

## 18. Activos en estado de venta.

---

Sin movimiento.

## 19. Presentación por actividades de la cuenta del resultado económico patrimonial.

---

Anexo: "Presentación por actividades de la cuenta del resultado económico patrimonial".

## 20. Operaciones por administración de recursos por cuenta de otros entes públicos.

---

Sin movimiento.

## 21. Operaciones no presupuestarias de tesorería.

---

Anexo: "Información sobre ONP de Tesorería".

## 22. Contratación administrativa. Procedimientos de adjudicación.

---

Información, por tipos de contratos, sobre los importes adjudicados según los diferentes procedimientos establecidos en la normativa vigente sobre contratación.

Todos los contratos formalizados en el ejercicio 2021 han sido contratos menores tramitados conforme al artículo 118 de la Ley de Contratos del Sector Público.

## 23. Valores recibidos en depósito.

---

Sin movimiento.

## 24. Información presupuestaria.

---

### 24.1. Presupuesto corriente

#### 1. Presupuesto de gastos

##### a) Modificaciones de crédito.

Anexo "Modificaciones de crédito"

##### b) Remanentes de crédito

Anexo "Remanentes de crédito por vinculación jurídica"

#### 2. Presupuesto de ingresos

##### a) Proceso de gestión.

##### 1. Derechos anulados.

Anexo "Derechos anulados".



2. Derechos cancelados  
Anexo "Derechos cancelados".  
Sin movimientos.
  3. Recaudación neta.  
Anexo "Recaudación neta".
- b) Devoluciones de ingresos.  
Anexo "Devolución de ingresos".
- c) Compromisos de ingresos  
Anexo "Compromisos de ingreso".  
Sin movimiento.

#### 24.2. Presupuestos cerrados.

1. Presupuesto de gastos. Obligaciones de presupuestos cerrados.  
Anexo "Ejercicios cerrados. Obligaciones de presupuestos cerrados".
2. Presupuesto de ingresos. Derechos a cobrar de presupuestos cerrados.
  - a. Derechos de cobro totales.
  - b. Derechos anulados.
  - c. Derechos cancelados.Anexo "Ejercicios cerrados. Presupuesto de ingresos. Derechos a cobrar de presupuestos cerrados".
3. Variación de resultados presupuestarios de ejercicios anteriores.  
Anexo "Ejercicios cerrados. Variación de resultados presupuestarios de ejercicios anteriores".

#### 24.3. Ejercicios posteriores.

1. Compromisos de gasto con cargo a presupuestos de ejercicios posteriores.  
Anexo "Compromisos de gasto con cargo a presupuestos de ejercicios posteriores".  
Sin movimientos.
2. Compromisos de ingreso con cargo a presupuestos de ejercicios posteriores.  
Anexo "Compromisos de ingreso con cargo a presupuestos de ejercicios posteriores".  
Sin movimientos.

#### 24.4. Ejecución de proyectos de gasto

1. Ejecución de proyectos de gasto

Anexo “Ejecución de proyectos de gasto”

#### 24.5. Gastos con financiación afectada

Anexo “Desviaciones de financiación por agente financiador”

#### 24.6. Remanente de tesorería

Anexo “Remanente de tesorería”

Anexo “Saldo de dudoso cobro”. A 31 de diciembre de 2021 no existen saldos de dudoso cobro en la entidad.

#### 24.7. Acreedores por operaciones devengadas.

Información sobre los acreedores por operaciones devengadas a 31 de diciembre no recogidas en otros apartados de la memoria, detallada en función de la cuenta representativa de la naturaleza de las operaciones.

Anexo “Acreedores por operaciones devengadas”. Sin movimiento en el ejercicio.

## 25. Indicadores financieros, patrimoniales y presupuestarios.

---

### 1. Indicadores financieros y patrimoniales

- a) Liquidez inmediata. Refleja el porcentaje de deudas presupuestarias y no presupuestarias que pueden atenderse con la liquidez inmediatamente disponible.  
Anexo “Liquidez inmediata”
- b) Liquidez a corto plazo. Refleja la capacidad que tiene la entidad para atender a corto plazo sus obligaciones pendientes de pago.  
Anexo “Liquidez a corto plazo”.
- c) Liquidez general. Refleja en qué medida todos los elementos patrimoniales que componen el activo corriente cubren el pasivo corriente.  
Anexo “Liquidez general”.
- d) Endeudamiento por habitante.  
El Consorcio no es una entidad territorial por lo que este indicador no aplica.
- e) Endeudamiento. Representa la relación entre la totalidad del pasivo exigible (corriente y no corriente) respecto al patrimonio neto más el pasivo total de la entidad.  
Anexo “Endeudamiento”.
- f) Relación de endeudamiento. Representa la relación existente entre el pasivo corriente y el no corriente.  
Anexo “Relación de endeudamiento”.
- g) Cash flow. Refleja en qué medida los flujos netos de gestión de caja cubren el pasivo de la entidad.

Anexo “Cash flow”.

- h) Periodo medio de pago a acreedores comerciales. Refleja el número de días que, por término medio, tarda la entidad en pagar a sus acreedores comerciales derivados, en general, de la ejecución de los capítulos 2 y 6 del presupuesto.

Anexo “Periodo medio de pago”.

- i) Periodo medio de cobro. Refleja el número de días que, por término medio, tarda la entidad en cobrar sus ingresos, es decir, en recaudar sus derechos reconocidos derivados de la ejecución de los capítulos 1 a 3 y 5, excluidos de este último capítulo los ingresos que deriven de operaciones financieras.

Anexo “Periodo medio de cobro”.

- j) Ratios de la cuenta del resultado económico patrimonial.

Anexo “Ratios de la cuenta del resultado económico patrimonial”.

## 2. Indicadores presupuestarios.

### a) Del presupuesto de gastos corriente

- 1) Ejecución del presupuesto de gastos. Refleja la proporción de los créditos aprobados en el ejercicio que han dado lugar a reconocimiento de obligaciones presupuestarias.

Anexo “Ejecución del presupuesto de gastos”.

- 2) Realización de pagos. Refleja la proporción de obligaciones reconocidas en el ejercicio cuyo pago ya se ha realizado al finalizar el mismo con respecto al total de obligaciones reconocidas.

Anexo “Realización de pagos”.

- 3) Gasto por habitante.

El Consorcio no es una entidad territorial por lo que este indicador no aplica.

- 4) Inversión por habitante.

El Consorcio no es una entidad territorial por lo que este indicador no aplica.

- 5) Esfuerzo inversor. Muestra la proporción que representan las operaciones de capital realizadas en el ejercicio en relación con la totalidad de los gastos presupuestarios realizados en el mismo.

Anexo “Esfuerzo inversor”.

### b) Del presupuesto de ingresos corriente

- 1) Ejecución del presupuesto de ingresos. Refleja la proporción que, sobre los ingresos presupuestarios previstos, suponen los ingresos presupuestarios netos, esto es, los derechos reconocidos netos.

Anexos “Ejecución del presupuesto de ingresos”.

- 2) Realización de cobros. Refleja la proporción que suponen los cobros obtenidos en el ejercicio sobre los derechos reconocidos netos.

Anexo “Realización de cobros”.

- 3) Autonomía. Muestra la proporción que representan los ingresos presupuestarios realizados en el ejercicio (excepto los derivados de subvenciones y de pasivos financieros) en relación con la totalidad de los ingresos presupuestarios realizados en el mismo.

Anexo “Autonomía”.

- 4) Autonomía fiscal. Refleja la proporción que representan los ingresos presupuestarios de naturaleza tributaria realizados en el ejercicio con la totalidad de los ingresos presupuestarios realizados en el mismo.

El Consorcio no tiene ingresos presupuestarios de naturaleza tributaria por lo que este indicador no aplica.

- 5) Superávit (o déficit) por habitante.

El Consorcio no es un ente territorial por lo que este indicador no aplica.

c) De presupuestos cerrados

- 1) Realización de pagos. Pone de manifiesto la proporción de pagos que se han efectuado en el ejercicio de las obligaciones pendientes de pago de presupuestos ya cerrados.

Anexo “Realización de pagos”

- 2) Realización de cobros. Pone de manifiesto la proporción de cobros que se han efectuado en el ejercicio relativos a derechos pendientes de cobro de presupuestos ya cerrados.

Anexo “Realización de cobros”.

## 26. Información sobre el coste de las actividades.

### 1. RESUMEN GENERAL DE COSTES DE LA ENTIDAD

#### 1. RESUMEN GENERAL DE COSTES DE LA ENTIDAD

ELEMENTOS	IMPORTE	%
<b>COSTES DE PERSONAL</b>	<b>479.580,12</b>	<b>21,33%</b>
Sueldos y salarios	355.799,84	15,82%
Indemnizaciones	11.402,13	0,51%
Cotizaciones sociales a cargo del empleador	106.202,44	4,72%
Otros costes sociales	1.541,82	0,07%
Indemnizaciones por razón del servicio	4.633,89	0,21%
Transporte del personal		0,00%
<b>ADQUISICIÓN DE BIENES Y SERVICIOS</b>	<b>2.349,99</b>	<b>0,10%</b>
Coste de materiales de reprografía e imprenta	222,26	0,01%

Coste de otros materiales	2.127,73	0,09%
Adquisición de bienes de inversión		0,00%
Trabajos realizados por otras entidades		0,00%
<b>SERVICIOS EXTERIORES</b>	<b>135.850,55</b>	<b>6,04%</b>
Costes de investigación y desarrollo		
Arrendamientos y cánones	13.433,12	0,60%
Reparaciones y conservación		0,00%
Servicios de profesionales independientes	78.041,03	3,47%
Transportes	3.799,92	0,17%
Servicios bancarios y similares		0,00%
Publicidad, propaganda y relaciones públicas	3.044,38	0,14%
Suministros		0,00%
Comunicaciones	4.814,40	0,21%
Costes diversos	32.717,70	1,46%
<b>TRIBUTOS</b>		
<b>COSTES CALCULADOS</b>	<b>4.177,80</b>	<b>0,19%</b>
Amortizaciones	4.177,80	0,19%
<b>COSTES FINANCIEROS</b>	<b>156,20</b>	<b>0,01%</b>
<b>COSTES DE TRANSFERENCIAS</b>	<b>1.626.387,58</b>	<b>72,33%</b>
<b>OTROS COSTES</b>		
<b>TOTAL</b>	<b>2.248.502,24</b>	<b>100%</b>

Conciliación con la contabilidad presupuestaria. Los gastos registrados en la contabilidad presupuestaria en 2021 ascienden a 2.254.384,23 €. Sobre ese importe en la contabilidad de costes se han restado 5,659,61 € correspondientes a primas de seguros, que se consideran una carga no incorporable, ya que son reintegrados por los beneficiarios de las becas Erasmus. También se ha restado el importe del capítulo 6 del presupuesto por importe de 4.400,18 € ya que corresponde a gastos de inversión cuyo coste anual viene recogido en el epígrafe de amortizaciones. En este sentido, se han sumado los costes de amortizaciones registrados en la cuenta del resultado económico patrimonial del ejercicio, que ascienden a 4.177,80 €. El resultado arroja la conciliación de la contabilidad de costes con la contabilidad presupuestaria.

Las operaciones se recogen en el siguiente cuadro:

<b>Contabilidad analítica</b>		2.248.502,24
<b>Menos amortizaciones</b>	4.177,80	2.244.324,44
<b>Más cap. 6 del presupuesto</b>	4.400,18	2.248.724,62
<b>Más primas de seguros</b>	5.659,61	2.254.384,23
<b>Contabilidad presupuestaria</b>		2.254.384,23
<b>Descuadre contabilidad analítica-contabilidad presupuestaria</b>		0,00

## 2. RESUMEN DEL COSTE POR ELEMENTOS DE LAS ACTIVIDADES

### 2.1. ACTIVIDAD: DOCTORADO

### ACTIVIDAD: DOCTORADO

ELEMENTOS	COSTE DIRECTO	COSTE INDIRECTO	TOTAL	%
COSTES DE PERSONAL	6.314,88	-00	6.314,88	19,81%
ADQUISICIÓN DE BIENES Y SERVICIOS	1.327,73	65,23	1.392,96	4,37%
SERVICIOS EXTERIORES	18.013,65	2.993,85	21.007,50	65,89%
TRIBUTOS			-00	0,00%
COSTES CALCULADOS		363,29	363,29	1,14%
COSTES FINANCIEROS		4,90	4,90	0,02%
COSTES DE TRANSFERENCIAS	2.800,00		2.800,00	8,78%
OTROS COSTES			-00	0,00%
<b>TOTAL</b>	<b>28.456,26</b>	<b>3.427,27</b>	<b>31.883,53</b>	<b>100,00%</b>

### 2.2. ACTIVIDAD: INVESTIGACIÓN

ACTIVIDAD: INVESTIGACIÓN				
ELEMENTOS	COSTE DIRECTO	COSTE INDIRECTO	TOTAL	%
COSTES DE PERSONAL	115.683,95		115.683,95	9,06%
ADQUISICIÓN DE BIENES Y SERVICIOS	237,73	195,69	433,42	0,03%
SERVICIOS EXTERIORES	68.460,47	8.981,51	77.441,98	6,06%
TRIBUTOS				0,00%
COSTES CALCULADOS		1.089,87	1.089,87	0,09%
COSTES FINANCIEROS		14,66	14,66	0,00%
COSTES DE TRANSFERENCIAS	1.082.877,17		1.082.877,17	84,76%
OTROS COSTES				0,00%
<b>TOTAL</b>	<b>1.267.259,32</b>	<b>10.281,73</b>	<b>1.277.541,05</b>	<b>100,00%</b>

### 2.3. ACTIVIDAD: ESTUDIANTES

ACTIVIDAD: ESTUDIANTES				
ELEMENTOS	COSTE DIRECTO	COSTE INDIRECTO	TOTAL	%
COSTES DE PERSONAL	91.505,73		91.505,73	21,82%
ADQUISICIÓN DE BIENES Y SERVICIOS	0,00	130,46	130,46	0,03%
SERVICIOS EXTERIORES	8.748,75	5.987,69	14.736,44	3,51%
TRIBUTOS			0,00	0,00%
COSTES CALCULADOS		726,57	726,57	0,17%
COSTES FINANCIEROS	25,00	9,77	34,77	0,01%
COSTES DE TRANSFERENCIAS	312.170,00		312.170,00	74,45%
OTROS COSTES				0,00%
<b>TOTAL</b>	<b>412.449,48</b>	<b>6.854,49</b>	<b>419.303,97</b>	<b>100,00%</b>

## 2.4. ACTIVIDAD: ERASMUS MOVILIDAD Y COOPERACIÓN INTERNACIONAL

### ACTIVIDAD: ERASMUS MOVILIDAD Y COOPERACIÓN INTERNACIONAL

ELEMENTOS	COSTE DIRECTO	COSTE INDIRECTO	TOTAL	%
COSTES DE PERSONAL	79.876,15		79.876,15	28,88%
ADQUISICIÓN DE BIENES Y SERVICIOS	34,39	130,46	164,85	0,06%
SERVICIOS EXTERIORES	1.248,21	5.987,69	7.235,90	2,62%
TRIBUTOS				0,00%
COSTES CALCULADOS		726,57	726,57	0,26%
COSTES FINANCIEROS	34,00	9,77	43,77	0,02%
COSTES DE TRANSFERENCIAS	188.540,41		188.540,41	68,17%
OTROS COSTES				0,00%
<b>TOTAL</b>	<b>269.733,16</b>	<b>6.854,49</b>	<b>276.587,65</b>	<b>100%</b>

## 2.5. ACTIVIDAD: DELEGACIONES EN EL EXTERIOR

### ACTIVIDAD: DELEGACIONES EN EL EXTERIOR

ELEMENTOS	COSTE DIRECTO	COSTE INDIRECTO	TOTAL	%
COSTES DE PERSONAL	33.384,40	-00	33.384,40	42,83%
ADQUISICIÓN DE BIENES Y SERVICIOS		32,61	32,61	0,04%
SERVICIOS EXTERIORES	3.136,75	1.166,46	4.303,21	5,52%
TRIBUTOS				0,00%
COSTES CALCULADOS		181,64	181,64	0,23%
COSTES FINANCIEROS	41,00	2,44	43,44	0,06%
COSTES DE TRANSFERENCIAS	40.000,00		40.000,00	51,32%
OTROS COSTES				0,00%
<b>TOTAL</b>	<b>76.562,15</b>	<b>1.383,15</b>	<b>77.945,30</b>	<b>100,00%</b>

## 2.6. ACTIVIDAD: DIRECCIÓN Y ADMINISTRACIÓN

### ACTIVIDAD: DIRECCIÓN Y ADMINISTRACIÓN

ELEMENTOS	COSTE DIRECTO	COSTE INDIRECTO	TOTAL	%
COSTES DE PERSONAL	152.815,01	-00	152.815,01	92,48%
ADQUISICIÓN DE BIENES Y SERVICIOS		195,69	195,69	0,12%
SERVICIOS EXTERIORES	2.144,00	8.981,52	11.125,52	6,73%
TRIBUTOS				0,00%
COSTES CALCULADOS		1.089,86	1.089,86	0,66%
COSTES FINANCIEROS		14,66	14,66	0,01%
COSTES DE TRANSFERENCIAS			-00	0,00%
OTROS COSTES			-00	0,00%
<b>TOTAL</b>	<b>154.959,01</b>	<b>10.281,73</b>	<b>165.240,74</b>	<b>100,00%</b>

### 3. RESUMEN DE COSTES POR ACTIVIDAD

RESUMEN DE COSTES POR ACTIVIDAD		
ACTIVIDADES	IMPORTE	%
Investigación	1.277.541,05	56,82%
Estudiantes	419.303,97	18,65%
Erasmus movilidad y cooperación internacional	276.587,65	12,30%
Delegaciones en el exterior	77.945,30	3,47%
Doctorado	31.883,53	1,42%
Dirección y administración	165.240,74	7,35%
<b>TOTAL</b>	<b>2.248.502,24</b>	<b>100%</b>

## 27. Indicadores de gestión.

---

La información contenida en esta nota se elaborará, al menos, para los servicios y actividades que se financien con tasas o precios públicos y, únicamente, estarán obligados a cumplimentarla los municipios de más de 50.000 habitantes y las demás entidades locales de ámbito superior.

Esta entidad no tiene obligación de cumplimentar esta información.

## 28. Hechos posteriores al cierre

---

Con posterioridad al cierre del ejercicio y hasta la fecha de formulación de las presentes cuentas anuales no se han producido otras transacciones o hechos que tengan un impacto relevante en la lectura de las presentes cuentas anuales.



**Memoria: Estado de transferencias recibidas**

Detalle: Operación

 Ejercicio: **2021**

 Importe: **euros**

 A fecha: **31/12/2021**

Aplicación presupuestaria	Operación Número	Descripción	Importe reconocido	Importe imputado
2021.42190	2021/EP/000326	PREFINANCIACIÓN 80% PROYECTO KA 2 PIECIT	134.908,00	134.908,00
2021.42190	2021/EP/001337	20 % DE LA FINANCIACIÓN INICIAL Y MOVILIDADES ADICIONALES PROYECTO KA 103 2018 IBERUS	44.459,00	44.459,00
2021.42190	2021/EP/001352	20 % DE LA FINANCIACIÓN INICIAL Y MOVILIDADES ADICIONALES PROYECTO KA 103 2018 UNIVERSIDADES	40.850,67	40.850,67
2021.42190	2021/EP/001441	DEVOLUCIÓN IMPORTE NO JUSTIFICADO KA 107 2018 CHINA	0,00	-7.908,00
		<b>Total Aplicación...</b>	<b>220.217,67</b>	<b>212.309,67</b>
2021.44901	2021/EP/001750	APORTACIÓN AL CONSORCIO CAMPUS IBERUS 2021 UZ	90.000,00	90.000,00
		<b>Total Aplicación...</b>	<b>90.000,00</b>	<b>90.000,00</b>
2021.44902	2021/EP/000107	1ª APORTACIÓN UPNA CONSORCIO 1T 2021	22.500,00	22.500,00
2021.44902	2021/EP/000376	SEGUNDA APORTACIÓN AL CONSORCIO CAMPUS IBERUS AÑO 2021 UPNA	22.500,00	22.500,00
2021.44902	2021/EP/000820	TERCERA APORTACIÓN AL CONSORCIO CAMPUS IBERUS AÑO 2021 UPNA	22.500,00	22.500,00
2021.44902	2021/EP/001572	CUARTA APORTACIÓN AL CONSORCIO CAMPUS IBERUS 2021 UPNA	22.500,00	22.500,00
		<b>Total Aplicación...</b>	<b>90.000,00</b>	<b>90.000,00</b>
2021.44903	2021/EP/000210	PRIMERA APORTACIÓN AL CONSORCIO CAMPUS IBERUS AÑO 2021 UDL	27.000,00	27.000,00
2021.44903	2021/EP/000285	SEGUNDA APORTACIÓN AL CONSORCIO CAMPUS IBERUS AÑO 2021 UDL	27.000,00	27.000,00
2021.44903	2021/EP/000819	TERCERA APORTACIÓN AL CONSORCIO CAMPUS IBERUS AÑO 2021 UDL	18.000,00	18.000,00
2021.44903	2021/EP/001571	CUARTA APORTACIÓN AL CONSORCIO CAMPUS IBERUS 2021 UDL	18.000,00	18.000,00
		<b>Total Aplicación...</b>	<b>90.000,00</b>	<b>90.000,00</b>
2021.44904	2021/EP/001749	APORTACIÓN AL CONSORCIO CAMPUS IBERUS 2021 U	90.000,00	90.000,00
		<b>Total Aplicación...</b>	<b>90.000,00</b>	<b>90.000,00</b>
2021.45902	2021/EP/001796	CONVENIO COLABORACIÓN CCAA GOBIERNO DE NAVARRA	20.000,00	20.000,00
		<b>Total Aplicación...</b>	<b>20.000,00</b>	<b>20.000,00</b>
2021.45903	2021/EP/001857	CONVENIO DE SUBVENCIÓN ENTRE LA GENERALITAT DE CATALUNYA Y CAMPUS IBERUS 2021	20.000,00	20.000,00
		<b>Total Aplicación...</b>	<b>20.000,00</b>	<b>20.000,00</b>
2021.45904	2021/EP/001858	CONVENIO DE COLABORACIÓN ENTRE EL GOBIERNO DE LA RIOJA Y CAMPUS IBERUS 2021	20.000,00	20.000,00
		<b>Total Aplicación...</b>	<b>20.000,00</b>	<b>20.000,00</b>
2021.47001	2021/EP/000822	APORTACIÓN CLH PREMIOS EMPRENDIMIENTO 2021	20.000,00	20.000,00
2021.47001	2021/EP/001864	AJUSTE A/R 2020/003	-4.749,85	-4.749,85
2021.47001	2021/EP/001865	AJUSTE A/R 2020/003	4.749,85	4.749,85
		<b>Total Aplicación...</b>	<b>20.000,00</b>	<b>20.000,00</b>
2021.47002	2021/EP/001870	AJUSTE A/R 2019/0015 PROYECTO SANTANDER PATRIMONIO	-161.885,00	-161.885,00
2021.47002	2021/EP/001871	AJUSTE A/R 2019/0015 PROYECTO SANTANDER PATRIMONIO	161.885,00	161.885,00
		<b>Total Aplicación...</b>	<b>0,00</b>	<b>0,00</b>
2021.47003	2021/EP/001861	AJUSTE A/R 2019/009	3.867,28	3.867,28
2021.47003	2021/EP/001862	AJUSTE A/R 2019/009	-3.867,28	-3.867,28
		<b>Total Aplicación...</b>	<b>0,00</b>	<b>0,00</b>
2021.49100	2021/EP/001573	PAGO JUSTIFICACIÓN FINAL PROYECTO POCTEFA 197/16 ACCESS	15.576,33	15.576,33
		<b>Total Aplicación...</b>	<b>15.576,33</b>	<b>15.576,33</b>
2021.49701	2021/EP/000606	PREFINANCIACIÓN IBERUSEXPERIENCE (50%)	606.870,00	606.870,00

**Memoria: Estado de transferencias recibidas**

Detalle: Operación

 Ejercicio: **2021**

 Importe: **euros**

 A fecha: **31/12/2021**

2021.49701	2021/EP/001315	SEGUNDA PREFINANCIACIÓN PROYECTO PACKALLIANCE	396.648,00	396.648,00
		<b>Total Aplicación...</b>	<b>1.003.518,00</b>	<b>1.003.518,00</b>
2021.49900	2021/EP/000108	SEGUNDO PAGO TRANSFERENCIA SUBGRATING AGH ESCUELA DE INVIERNO 2020	8.235,00	8.235,00
2021.49900	2021/EP/001143	INGRESO 55 % SUBRANTING KIK RAW MATERIALS 2021	2.612,00	2.612,00
		<b>Total Aplicación...</b>	<b>10.847,00</b>	<b>10.847,00</b>
		<b>Total Transferencias Corrientes...</b>	<b>1.690.159,00</b>	<b>1.682.251,00</b>
		<b>TOTAL TRANSFERENCIAS...</b>	<b>1.690.159,00</b>	<b>1.682.251,00</b>

**Presentación por Actividades de la Cuenta del Resultado Económico Patrimonial**

Ejercicio: **2021**  
 Importe: **euros**  
 A Fecha: **31/12/2021**

Gastos (Grupo de Programas)		Ejercicio actual	Ejercicio anterior	Ingresos	Ejercicio actual	Ejercicio anterior
231 - Asistencia social primaria	Gasto presupuestario	106.202,44	109.990,57	Ingresos de gestión ordinaria	1.698.567,53	1.149.171,77
	Resto	197,11	120,77			
920 - Administración general	Gasto presupuestario	2.143.781,61	686.835,06	Ingresos financieros	0,00	0,00
	Resto	3.980,69	3.225,87	Otros ingresos	0,00	0,00
	<b>TOTAL:</b>	<b>2.254.161,85</b>	<b>800.172,27</b>		<b>1.698.567,53</b>	<b>1.149.171,77</b>

**OPERACIONES NO PRESUPUESTARIAS DE TESORERIA**

Ejercicio: **2021**  
 Importe: **euros**  
 A fecha: **31/12/2021**

1. ESTADO DE DEUDORES NO PRESUPUESTARIOS

Cuenta	Concepto		Saldo al 1 de enero	Modificaciones Saldo inicial	Cargos Realizados en Ejercicio	Total Deudores	Abonos Realizados en el Ejercicio	Deudores pendientes de cobro a 31 de diciembre
	Código	Descripción						
4400000	16.1001	Deudores por IVA repercutido	0,00	0,00	2.520,00	2.520,00	1.417,50	1.102,50
		<b>Total cuenta 440</b>	<b>0,00</b>	<b>0,00</b>	<b>2.520,00</b>	<b>2.520,00</b>	<b>1.417,50</b>	<b>1.102,50</b>
4490000	17.0000	Otros deudores no presupuestarios	3.971,57	0,00	0,00	3.971,57	3.404,22	567,35
		<b>Total cuenta 449</b>	<b>3.971,57</b>	<b>0,00</b>	<b>0,00</b>	<b>3.971,57</b>	<b>3.404,22</b>	<b>567,35</b>
4710000	13.0001	IMPORTE POR BAJA TRABAJADOR	0,00	0,00	154,38	154,38	154,38	0,00
		<b>Total cuenta 471</b>	<b>0,00</b>	<b>0,00</b>	<b>154,38</b>	<b>154,38</b>	<b>154,38</b>	<b>0,00</b>
		<b>Total</b>	<b>3.971,57</b>	<b>0,00</b>	<b>2.674,38</b>	<b>6.645,95</b>	<b>4.976,10</b>	<b>1.669,85</b>

**OPERACIONES NO PRESUPUESTARIAS DE TESORERIA**

Ejercicio: **2021**  
 Importe: **euros**  
 A fecha: **31/12/2021**

**2. ESTADO DE ACREEDORES NO PRESUPUESTARIOS**

Cuenta	Concepto		Saldo al 1 de enero	Modificaciones Saldo inicial	Abonos Realizados en Ejercicio	Total Acreedores	Cargos Realizados en el Ejercicio	Acreedores pendientes de pago a 31 de diciembre
	Código	Descripción						
4190001	26.0011	Reembolso por subvenciones no justificadas socios del proyecto	70,45	0,00	0,00	70,45	0,00	70,45
4750000	23.1001	Hacienda Pública, Acreedora IVA	<b>70,45</b>	<b>0,00</b>	<b>0,00</b>	<b>70,45</b>	<b>0,00</b>	<b>70,45</b>
4751000	23.0003	Hacienda Pública, Acreedora por retenciones de IRPF	0,00	0,00	2.520,00	2.520,00	1.417,50	1.102,50
			19.571,41	0,00	61.643,28	81.214,69	64.291,48	16.923,21
4760000	22.0001	Seguridad Social acreedora	<b>19.571,41</b>	<b>0,00</b>	<b>64.163,28</b>	<b>83.734,69</b>	<b>65.708,98</b>	<b>18.025,71</b>
			1.817,87	0,00	19.697,22	21.515,09	19.748,46	1.766,63
4770000	24.1001	IVA Repercutido	<b>1.817,87</b>	<b>0,00</b>	<b>19.697,22</b>	<b>21.515,09</b>	<b>19.748,46</b>	<b>1.766,63</b>
			0,00	0,00	2.520,00	2.520,00	2.520,00	0,00
			<b>0,00</b>	<b>0,00</b>	<b>2.520,00</b>	<b>2.520,00</b>	<b>2.520,00</b>	<b>0,00</b>
		<b>Total</b>	<b>21.459,73</b>	<b>0,00</b>	<b>86.380,50</b>	<b>107.840,23</b>	<b>87.977,44</b>	<b>19.862,79</b>

**OPERACIONES NO PRESUPUESTARIAS DE TESORERIA**

Ejercicio: 2021  
 Importe: euros  
 A fecha: 31/12/2021

3. ESTADO DE PARTIDAS PENDIENTES DE APLICACIÓN

a) COBROS PENDIENTES DE APLICACIÓN

Cuenta	Concepto		Cobros pendientes de aplicación a 1 de enero	Modificaciones Saldo inicial	Cobros Realizados en Ejercicio	Total Cobros pendientes de aplicación	Cobros aplicados en el Ejercicio	Cobros pendientes de aplicación a 31 de diciembre
	Código	Descripción						
		Total cuenta						
		<b>Total</b>						

**OPERACIONES NO PRESUPUESTARIAS DE TESORERIA**

Ejercicio: **2021**  
 Importe: **euros**  
 A fecha: **31/12/2021**

3. ESTADO DE PARTIDAS PENDIENTES DE APLICACIÓN

b) PAGOS PENDIENTES DE APLICACIÓN

Cuenta	Concepto		Pagos pendientes de aplicación a 1 de enero	Modificaciones Saldo inicial	Pagos Realizados en Ejercicio	Total Pagos pendientes de aplicación	Pagos aplicados en el Ejercicio	Pagos pendientes de aplicación a 31 de diciembre
	Código	Descripción						
5550000	19.0001	Pagos pendientes de aplicación	0,00	0,00	1.059,00	1.059,00	1.059,00	0,00
		<b>Total cuenta 555</b>	<b>0,00</b>	<b>0,00</b>	<b>1.059,00</b>	<b>1.059,00</b>	<b>1.059,00</b>	<b>0,00</b>
		<b>Total</b>	<b>0,00</b>	<b>0,00</b>	<b>1.059,00</b>	<b>1.059,00</b>	<b>1.059,00</b>	<b>0,00</b>

**EJERCICIO CORRIENTE. PRESUPUESTO DE GASTOS**

 Ejercicio: **2021**  
 Importe: **euros**  
 A fecha: **31/12/2021**
**MODIFICACIONES DE CRÉDITO**

Aplicación Presupuestaria	Descripción	Créditos Extraordinarios	Suplementos de Crédito	Ampliaciones de Crédito	Transferencias de Crédito		Incorporaciones de Remanentes	Créditos generados por Ingresos	Bajas por Anulación	Ajustes por Prórroga	Total Modificaciones
					Positivas	Negativas					
9200.12000	Sueldos del Grupo A1	0,00	0,00	0,00	0,00	0,00	0,00	0,00	0,00	0,00	0,00
9200.12001	Sueldos del Grupo A2	0,00	0,00	0,00	0,00	2.000,00	0,00	0,00	0,00	0,00	-2.000,00
9200.12003	Sueldos del Grupo C1	0,00	0,00	0,00	0,00	0,00	0,00	0,00	0,00	0,00	0,00
9200.12005	Trienios	0,00	0,00	0,00	0,00	0,00	0,00	0,00	0,00	0,00	0,00
9200.12006	Pagas Extraordinarias	0,00	0,00	0,00	0,00	0,00	0,00	0,00	0,00	0,00	0,00
9200.12100	Complemento de destino	0,00	0,00	0,00	0,00	0,00	0,00	0,00	0,00	0,00	0,00
9200.12101	Complemento específico	0,00	0,00	0,00	0,00	0,00	0,00	0,00	0,00	0,00	0,00
9200.12103	Otros complementos	0,00	0,00	0,00	2.000,00	0,00	0,00	0,00	0,00	0,00	2.000,00
9200.13003	Laboral fijo	0,00	0,00	0,00	0,00	24.000,00	0,00	0,00	0,00	0,00	-24.000,00
9200.13100	Laboral temporal	0,00	26.000,00	0,00	24.000,00	0,00	0,00	0,00	0,00	0,00	50.000,00
9200.13200	Seguro medico JMIM	0,00	0,00	0,00	0,00	0,00	0,00	0,00	0,00	0,00	0,00
9200.14301	Personal en prácticas formativas no laborales	0,00	0,00	0,00	0,00	6.000,00	0,00	0,00	0,00	0,00	-6.000,00
2310.16000	Seguridad Social	0,00	2.700,00	0,00	6.000,00	0,00	0,00	0,00	0,00	0,00	8.700,00
9200.16000	Seguridad Social	0,00	0,00	0,00	0,00	0,00	0,00	0,00	0,00	0,00	0,00
9200.16200	Formación y perfeccionamiento del personal	0,00	0,00	0,00	0,00	0,00	0,00	0,00	0,00	0,00	0,00
9200.16205	Seguros de asistencia médica de personal en el exterior	0,00	0,00	0,00	0,00	0,00	0,00	0,00	0,00	0,00	0,00
9200.20200	Arrendamientos de edificios y otras construcciones	0,00	0,00	0,00	0,00	0,00	0,00	0,00	0,00	0,00	0,00
9200.20600	Arrendamientos de equipos para procesos de información	0,00	0,00	0,00	0,00	0,00	0,00	0,00	0,00	0,00	0,00
9200.20900	Cánones	0,00	0,00	0,00	0,00	0,00	0,00	0,00	0,00	0,00	0,00
9200.22000	Ordinario no inventariable	0,00	0,00	0,00	0,00	0,00	0,00	0,00	0,00	0,00	0,00
9200.22200	Servicios de Telecomunicaciones	0,00	1.750,00	0,00	0,00	0,00	0,00	0,00	0,00	0,00	1.750,00



**EJERCICIO CORRIENTE. PRESUPUESTO DE GASTOS**  
**MODIFICACIONES DE CRÉDITO**

 Ejercicio: **2021**  
 Importe: **euros**  
 A fecha: **31/12/2021**

Aplicación Presupuestaria	Descripción	Créditos Extraordinarios	Suplementos de Crédito	Ampliaciones de Crédito	Transferencias de Crédito		Incorporaciones de Remanentes	Créditos generados por Ingresos	Bajas por Anulación	Ajustes por Prórroga	Total Modificaciones
					Positivas	Negativas					
9200.22201	Postales y mensajería	0,00	0,00	0,00	0,00	0,00	0,00	0,00	0,00	0,00	0,00
9200.22400	Primas de seguros	0,00	3.000,00	0,00	0,00	0,00	0,00	0,00	0,00	0,00	3.000,00
9200.22601	Atenciones protocolarias y representativas	0,00	0,00	0,00	0,00	0,00	0,00	0,00	0,00	0,00	0,00
9200.22602	Publicidad y propaganda	0,00	0,00	0,00	0,00	0,00	0,00	0,00	0,00	0,00	0,00
9200.22606	Reuniones, conferencias y cursos	0,00	14.000,00	0,00	0,00	0,00	0,00	0,00	0,00	0,00	14.000,00
9200.22699	Otros gastos generales y de funcionamiento	0,00	8.000,00	0,00	0,00	0,00	0,00	0,00	0,00	0,00	8.000,00
9200.22799	Otros trabajos realizados por empresas y profesionales	0,00	50.000,00	0,00	0,00	0,00	0,00	0,00	0,00	0,00	50.000,00
9200.23000	Dietas y Locomoción	0,00	0,00	0,00	0,00	0,00	0,00	0,00	0,00	0,00	0,00
9200.35900	Otros gastos financieros	0,00	0,00	0,00	0,00	0,00	0,00	0,00	0,00	0,00	0,00
9200.45393	Transferencias a la Universidad de Zaragoza	0,00	107.832,80	0,00	0,00	0,00	0,00	0,00	0,00	0,00	107.832,80
9200.45394	Transferencias a otras universidades públicas	0,00	0,00	0,00	0,00	0,00	0,00	0,00	0,00	0,00	0,00
9200.45395	A la UPNA	0,00	241.752,40	0,00	0,00	0,00	0,00	0,00	0,00	0,00	241.752,40
9200.45396	A la Universidad de La Rioja	0,00	126.339,30	0,00	0,00	0,00	0,00	0,00	0,00	0,00	126.339,30
9200.45397	A la Universidad de Lleida	0,00	294.676,10	0,00	0,00	0,00	0,00	0,00	0,00	0,00	294.676,10
9200.47900	Otras subvenciones a empresas privadas	0,00	0,00	0,00	0,00	0,00	0,00	0,00	0,00	0,00	0,00
9200.48000	A Familias e Instituciones sin fines de lucro	0,00	30.000,00	0,00	0,00	0,00	0,00	0,00	0,00	0,00	30.000,00
9200.48500	A otras instituciones sin ánimo de lucro	0,00	42.024,00	0,00	0,00	0,00	0,00	0,00	0,00	0,00	42.024,00
9200.49001	A la Fundación Campus Iberus Colombia	0,00	0,00	0,00	0,00	0,00	0,00	0,00	0,00	0,00	0,00
9200.62500	Mobiliario	0,00	200,00	0,00	0,00	0,00	0,00	0,00	0,00	0,00	200,00
9200.63600	Equipos para procesos de información	0,00	1.500,00	0,00	0,00	0,00	0,00	0,00	0,00	0,00	1.500,00

**EJERCICIO CORRIENTE. PRESUPUESTO DE GASTOS**

Ejercicio: 2021  
 Importe: euros  
 A fecha: 31/12/2021

MODIFICACIONES DE CRÉDITO

Aplicación Presupuestaria	Descripción	Créditos Extraordinarios	Suplementos de Crédito	Ampliaciones de Crédito	Transferencias de Crédito		Incorporaciones de Remanentes	Créditos generados por Ingresos	Bajas por Anulación	Ajustes por Prórroga	Total Modificaciones
					Positivas	Negativas					
	<b>Total</b>	0,00	949.774,60	0,00	32.000,00	32.000,00	0,00	0,00	0,00	0,00	949.774,60

## Remanentes de Crédito por Vinculación Jurídica

Ejercicio: 2021  
Importe: euros

Iniciales para ejercicio siguiente

Aplicación presupuestaria	Descripción	Remanentes comprometidos		Remanentes no comprometidos		
		Incorporables	No incorporables	Incorporables	No incorporables	Total
2021.2310.16000	Seguridad Social	0,00	0,00	1.676,28	0,00	1.676,28
<b>V.J. Area de Gasto 2 Capítulo 1</b>						
2021.9200.12000	Sueldos del Grupo A1					
2021.9200.12001	Sueldos del Grupo A2					
2021.9200.12003	Sueldos del Grupo C1					
2021.9200.12005	Trienios					
2021.9200.12006	Pagas Extraordinarias					
2021.9200.12100	Complemento de destino					
2021.9200.12101	Complemento específico					
2021.9200.12103	Otros complementos					
2021.9200.13003	Laboral fijo					
2021.9200.13100	Laboral temporal					
2021.9200.13200	Seguro medico JMM					
2021.9200.14301	Personal en prácticas formativas no laborales					
2021.9200.16000	Seguridad Social					
2021.9200.16200	Formación y perfeccionamiento del personal					
2021.9200.16205	Seguros de asistencia médica de personal en el exterior					
<b>V.J. Area de Gasto 9 Capítulo 1</b>						
2021.9200.20200	Arrendamientos de edificios y otras construcciones					
2021.9200.20600	Arrendamientos de equipos para procesos de información					
2021.9200.20900	Cánones					
2021.9200.22000	Ordinatio no inventariable					
2021.9200.22200	Servicios de Telecomunicaciones					
2021.9200.22201	Postales y mensajería					
		<b>0,00</b>	<b>0,00</b>	<b>12.054,90</b>	<b>0,00</b>	<b>12.054,90</b>

## Remanentes de Crédito por Vinculación Jurídica

Ejercicio: 2021  
Importe: euros

Iniciales para ejercicio siguiente

Aplicación presupuestaria	Descripción	Remanentes comprometidos		Remanentes no comprometidos		
		Incorporables	No incorporables	Incorporables	No incorporables	Total
2021.9200.22400	Primas de seguros					
2021.9200.22601	Atenciones protocolarias y representativas					
2021.9200.22602	Publicidad y propaganda					
2021.9200.22606	Reuniones, conferencias y cursos					
2021.9200.22699	Otros gastos generales y de funcionamiento					
2021.9200.22799	Otros trabajos realizados por empresas y profesionales					
2021.9200.23000	Dietas y Locomoción					
	<b>V.J. Area de Gasto 9 Capítulo 2</b>	<b>0,00</b>	<b>0,00</b>	<b>45.839,33</b>	<b>19.187,79</b>	<b>65.027,12</b>
2021.9200.35900	Otros gastos financieros	<b>0,00</b>	<b>0,00</b>	<b>0,00</b>	<b>343,80</b>	<b>343,80</b>
	<b>V.J. Area de Gasto 9 Capítulo 3</b>	<b>0,00</b>	<b>0,00</b>	<b>0,00</b>	<b>0,00</b>	<b>0,00</b>
2021.9200.45393	Transferencias a la Universidad de Zaragoza					
2021.9200.45394	Transferencias a otras universidades públicas					
2021.9200.45395	A la UPNA					
2021.9200.45396	A la Universidad de La Rioja					
2021.9200.45397	A la Universidad de Lleida					
2021.9200.47900	Otras subvenciones a empresas privadas					
2021.9200.48000	A Familias e Instituciones sin fines de lucro					
2021.9200.48500	A otras instituciones sin ánimo de lucro					
2021.9200.49001	A la Fundación Campus Iberus Colombia					
	<b>V.J. Area de Gasto 9 Capítulo 4</b>	<b>0,00</b>	<b>0,00</b>	<b>48.000,00</b>	<b>54.877,96</b>	<b>102.877,96</b>
2021.9200.62500	Mobiliario					
2021.9200.63600	Equipos para procesos de información					
	<b>V.J. Area de Gasto 9 Capítulo 6</b>	<b>0,00</b>	<b>0,00</b>	<b>599,82</b>	<b>0,00</b>	<b>599,82</b>

**EJERCICIO CORRIENTE. PRESUPUESTO DE INGRESOS**

PROCESO DE GESTIÓN: DERECHOS ANULADOS

Ejercicio: **2021**  
 Importe: **euros**  
 A fecha: **31/12/2021**

Aplicación Presupuestaria	Descripción	Anulación de Liquidaciones	Aplazamiento y Fraccionamiento	Devoluciones de Ingresos	Total Derechos Anulados
39900	Otros ingresos diversos	0,00	0,00	25.021,47	25.021,47
42190	De otros Organismos Autónomos y Agencias-SEPIE	0,00	0,00	0,00	0,00
44901	De la Universidad de Zaragoza	0,00	0,00	0,00	0,00
44902	De la Universidad Pública de Navarra	0,00	0,00	0,00	0,00
44903	De la Universidad de Lleida	0,00	0,00	0,00	0,00
44904	De la Universidad de La Rioja	0,00	0,00	0,00	0,00
45060	Otras transferencias corrientes en cumplimiento de convenios suscritos con las Comunidades Autónomas	0,00	0,00	0,00	0,00
45902	De Comunidades Autónomas Navarra	0,00	0,00	0,00	0,00
45903	De Comunidades Autónomas Cataluña	0,00	0,00	0,00	0,00
45904	De Comunidades Autónomas La Rioja	0,00	0,00	0,00	0,00
47001	De Empresas privadas - CLH	0,00	0,00	4.749,85	4.749,85
47002	De Empresas privadas - Banco Santander	0,00	0,00	161.885,00	161.885,00
47003	De Empresas privadas- AMUEBLA	0,00	0,00	3.867,28	3.867,28
49100	Del Fondo de Desarrollo Regional	0,00	0,00	0,00	0,00
49701	De la Comisión Europea	0,00	0,00	0,00	0,00
49900	Otras transferencias del exterior, excluyendo la Unión Europea	0,00	0,00	0,00	0,00
87000	Para gastos generales	0,00	0,00	0,00	0,00
87010	Para gastos con financiación afectada	0,00	0,00	0,00	0,00
	<b>Total</b>	<b>0,00</b>	<b>0,00</b>	<b>195.523,60</b>	<b>195.523,60</b>

**EJERCICIO CORRIENTE. PRESUPUESTO DE INGRESOS**
**PROCESO DE GESTIÓN: DERECHOS CANCELADOS**
**Ejercicio: 2021**  
**Importe: euros**  
**A fecha: 31/12/2021**

Aplicación Presupuestaria	Descripción	Cobros en Especie	Insolvencias	Otras Causas	Total Derechos Cancelados
39900	Otros ingresos diversos	0,00	0,00	0,00	0,00
42190	De otros Organismos Autónomos y Agencias-SEPIE	0,00	0,00	0,00	0,00
44901	De la Universidad de Zaragoza	0,00	0,00	0,00	0,00
44902	De la Universidad Pública de Navarra	0,00	0,00	0,00	0,00
44903	De la Universidad de Lleida	0,00	0,00	0,00	0,00
44904	De la Universidad de La Rioja	0,00	0,00	0,00	0,00
45060	Otras transferencias corrientes en cumplimiento de convenios suscritos con las Comunidades Autónomas	0,00	0,00	0,00	0,00
45902	De Comunidades Autónomas Navarra	0,00	0,00	0,00	0,00
45903	De Comunidades Autónomas Cataluña	0,00	0,00	0,00	0,00
45904	De Comunidades Autónomas La Rioja	0,00	0,00	0,00	0,00
47001	De Empresas privadas - CLH	0,00	0,00	0,00	0,00
47002	De Empresas privadas - Banco Santander	0,00	0,00	0,00	0,00
47003	De Empresas privadas- AMUEBLA	0,00	0,00	0,00	0,00
49100	Del Fondo de Desarrollo Regional	0,00	0,00	0,00	0,00
49701	De la Comisión Europea	0,00	0,00	0,00	0,00
49900	Otras transferencias del exterior, excluyendo la Unión Europea	0,00	0,00	0,00	0,00
87000	Para gastos generales	0,00	0,00	0,00	0,00
87010	Para gastos con financiación afectada	0,00	0,00	0,00	0,00
	<b>Total</b>	<b>0,00</b>	<b>0,00</b>	<b>0,00</b>	<b>0,00</b>

**EJERCICIO CORRIENTE. PRESUPUESTO DE INGRESOS**

PROCESO DE GESTIÓN: RECAUDACIÓN NETA

Ejercicio: **2021**  
 euros  
 Impurte: **31/12/2021**  
 A fecha:

Aplicación Presupuestaria	Descripción	Recaudación Total	Devoluciones de Ingreso	Recaudación Neta
441L33	Otro9 i Ore9u9 s i9er9u9	U08, , 23	5. 051217	1108842 U
451L3	De utru9OrDa i9mu9Antó i9mu9y AOe cia9SEPIE	5530617217	323	5530617217
441L31	De la H i9er9s as se Zaru0uza	L303323	323	L303323
441L35	De la H i9er9s as Pública s e Nagarra	L303323	323	L303323
441L3U	De la H i9er9s as se 6leisa	L303323	323	L303323
441L34	De la H i9er9s as se 6a Riuja	L303323	323	L303323
4. 3d3	Otra9 tra9fere cia9currie te9e cmmplimie tu se cu ge iu9 9i9critu9 cu la9 Cumn is ase9 Antó uma9	323	323	323
4. L35	De Cumn is ase9 Antó uma9 Nagarra	5303323	323	5303323
4. L3U	De Cumn is ase9 Antó uma9 Catalña	323	323	323
4. L34	De Cumn is ase9 Antó uma9 6a Riuja	323	323	323
47331	De Empre9a9 pri9as a9- C68	54742 .	4742 .	5303323
47335	De Empre9a9 pri9as a9- Ba cu Sa ta ser	1d1v, . 23	1d1v, . 23	323
4733U	De Empre9a9 pri9as a9- AMHEB6A	Uy d7Z,	Uy d7Z,	323
4L133	Del Fu su se De9arrullu Re0iu al	1. v 7q2JU	323	1. v 7q2JU
4L731	De la Cumi9io Enruepa	103Uk 1, 23	323	103Uk 1, 23
4LL33	Otra9 tra 9fere cia9 s el exteriur2exclnve su la H i9o Enruepa	13v 4723	323	13v 4723
, 7333	Para Oa9tu9 Oe erale9	323	323	323
, 7313	Para Oa9tu9 cu fi a Ciació afectas a	323	323	323
<b>Total</b>		<b>1.856.749,13</b>	<b>195.523,60</b>	<b>1.661.225,53</b>

**2. INFORMACIÓN SOBRE EJECUCIÓN PRESUPUESTARIA**

 Ejercicio: **2021**  
 Importe: **euros**  
 A fecha: **31/12/2021**
**DEVOLUCIONES DE INGRESOS**

Aplicación presupuestaria	Descripción	Pendientes de Pago a 1 de enero	Modificaciones al saldo inicial y anulaciones	Reconocidas en el ejercicio	Total Devoluciones Reconocidas	Prescripciones	Pagadas en el Ejercicio	Pendientes de pago
2021.139900	Otros ingresos diversos	0,00	0,00	25.021,47	25.021,47	0,00	25.021,47	0,00
2021.421190	De otros Organismos Autónomos y Agencias-SEPIE	0,00	0,00	7.908,00	7.908,00	0,00	0,00	7.908,00
2021.44901	De la Universidad de Zaragoza	0,00	0,00	0,00	0,00	0,00	0,00	0,00
2021.44902	De la Universidad Pública de Navarra	0,00	0,00	0,00	0,00	0,00	0,00	0,00
2021.44903	De la Universidad de Lleida	0,00	0,00	0,00	0,00	0,00	0,00	0,00
2021.44904	De la Universidad de La Rioja	0,00	0,00	0,00	0,00	0,00	0,00	0,00
2021.45060	Otras transferencias corrientes en cumplimiento de convenios suscritos con las Comunidades Autónomas	0,00	0,00	0,00	0,00	0,00	0,00	0,00
2021.45902	De Comunidades Autónomas Navarra	0,00	0,00	0,00	0,00	0,00	0,00	0,00
2021.45903	De Comunidades Autónomas Cataluña	0,00	0,00	0,00	0,00	0,00	0,00	0,00
2021.45904	De Comunidades Autónomas La Rioja	0,00	0,00	0,00	0,00	0,00	0,00	0,00
2021.47001	De Empresas privadas - CLH	0,00	0,00	4.749,85	4.749,85	0,00	4.749,85	0,00
2021.47002	De Empresas privadas - Banco Santander	0,00	0,00	161.885,00	161.885,00	0,00	161.885,00	0,00
2021.47003	De Empresas privadas- AMUEBLA	0,00	0,00	3.867,28	3.867,28	0,00	3.867,28	0,00
2021.49100	Del Fondo de Desarrollo Regional	0,00	0,00	0,00	0,00	0,00	0,00	0,00
2021.49701	De la Comisión Europea	0,00	0,00	0,00	0,00	0,00	0,00	0,00
2021.49900	Otras transferencias del exterior, excluyendo la Unión Europea	0,00	0,00	0,00	0,00	0,00	0,00	0,00
2021.87000	Para gastos generales	0,00	0,00	0,00	0,00	0,00	0,00	0,00
2021.87010	Para gastos con financiación afectada	0,00	0,00	0,00	0,00	0,00	0,00	0,00
	<b>Total Presupuesto</b>	<b>0,00</b>	<b>0,00</b>	<b>203.431,60</b>	<b>203.431,60</b>	<b>0,00</b>	<b>195.523,60</b>	<b>7.908,00</b>



**EJERCICIO CORRIENTE. PRESUPUESTO DE INGRESOS**

 Ejercicio: **2021**  
 Importe: **euros**  
 A fecha: **31/12/2021**
**COMPROMISOS DE INGRESOS**

Aplicación Presupuestaria	Descripción	Compromisos Concertados			Compromisos Realizados	Compromisos Pendientes de realizar
		Incorporados de Presupuestos cerrados	En el Ejercicio	Total		
2021.39900	Otros ingresos diversos	0,00	0,00	0,00	0,00	0,00
2021.42190	De otros Organismos Autónomos y Agencias-SEPIE	0,00	0,00	0,00	0,00	0,00
2021.44901	De la Universidad de Zaragoza	0,00	0,00	0,00	0,00	0,00
2021.44902	De la Universidad Pública de Navarra	0,00	0,00	0,00	0,00	0,00
2021.44903	De la Universidad de Lleida	0,00	0,00	0,00	0,00	0,00
2021.44904	De la Universidad de La Rioja	0,00	0,00	0,00	0,00	0,00
2021.45060	Otras transferencias corrientes en cumplimiento de convenios suscritos con las Comunidades Autónomas	0,00	0,00	0,00	0,00	0,00
2021.45902	De Comunidades Autónomas Navarra	0,00	0,00	0,00	0,00	0,00
2021.45903	De Comunidades Autónomas Cataluña	0,00	0,00	0,00	0,00	0,00
2021.45904	De Comunidades Autónomas La Rioja	0,00	0,00	0,00	0,00	0,00
2021.47001	De Empresas privadas - CLH	0,00	0,00	0,00	0,00	0,00
2021.47002	De Empresas privadas - Banco Santander	0,00	0,00	0,00	0,00	0,00
2021.47003	De Empresas privadas- AMUEBLA	0,00	0,00	0,00	0,00	0,00
2021.49100	Del Fondo de Desarrollo Regional	0,00	0,00	0,00	0,00	0,00
2021.49701	De la Comisión Europea	0,00	0,00	0,00	0,00	0,00
2021.49900	Otras transferencias del exterior, excluyendo la Unión Europea	0,00	0,00	0,00	0,00	0,00
2021.87000	Para gastos generales	0,00	0,00	0,00	0,00	0,00
2021.87010	Para gastos con financiación afectada	0,00	0,00	0,00	0,00	0,00

**EJERCICIO CORRIENTE. PRESUPUESTO DE INGRESOS**

COMPROMISOS DE INGRESOS

Ejercicio: **2021**  
 Importe: **euros**  
 A fecha: **31/12/2021**

Aplicación Presupuestaria	Descripción	Compromisos Concertados			Compromisos Pendientes de realizar
		Incorporados de Presupuestos cerrados	En el Ejercicio	Total	
	<b>Total</b>	<b>0,00</b>	<b>0,00</b>	<b>0,00</b>	<b>0,00</b>

**EJERCICIOS CERRADOS  
OBLIGACIONES DE PRESUPUESTOS CERRADOS**

Ejercicio: **2021**  
Importe: **euros**  
A fecha: **31/12/2021**

Aplicación Presupuestaria	Descripción	Obligaciones Pendientes de pago 1 de enero	Modificaciones saldo inicial y anulaciones	Total Obligaciones	Prescripciones	Pagos realizados	Obligaciones Pendientes de pago
2020.2310.16000	Seguridad Social	9.356,44	0,00	9.356,44	0,00	9.356,44	0,00
2020.9200.16200	Formación y perfeccionamiento del personal	2.808,00	0,00	2.808,00	0,00	2.808,00	0,00
2020.9200.22000	Ordinario no inventariable	925,43	0,00	925,43	0,00	909,93	15,50
2020.9200.22200	Servicios de Telecomunicaciones	1.924,35	0,00	1.924,35	0,00	1.924,35	0,00
2020.9200.22699	Otros gastos generales y de funcionamiento	775,00	0,00	775,00	0,00	775,00	0,00
2020.9200.47900	Otras subvenciones a empresas privadas	7.000,00	0,00	7.000,00	0,00	7.000,00	0,00
2020.9200.48000	A Familias e Instituciones sin fines de lucro	5.000,00	0,00	5.000,00	0,00	5.000,00	0,00
	<b>Total Ejercicio 2020</b>	<b>27.789,22</b>	<b>0,00</b>	<b>27.789,22</b>	<b>0,00</b>	<b>27.773,72</b>	<b>15,50</b>
	<b>Total</b>	<b>27.789,22</b>	<b>0,00</b>	<b>27.789,22</b>	<b>0,00</b>	<b>27.773,72</b>	<b>15,50</b>

**EJERCICIOS CERRADOS  
PRESUPUESTO DE INGRESOS**

Ejercicio: **2021**  
 Importe: **euros**  
 A fecha: **31/12/2021**

2 DERECHOS A COBRAR DE PRESUPUESTOS CERRADOS

a). DERECHOS PENDIENTES DE COBRO TOTALES

Aplicación Presupuestaria	Descripción	Derechos pendientes de cobro a 1 de enero	Modificaciones saldo inicial	Derechos Anulados	Derechos cancelados	Recaudación	Derechos pendientes de cobro
2020.44901	De la Universidad de Zaragoza	85.000,00	0,00	0,00	0,00	85.000,00	0,00
	<b>Total ejercicio 2020</b>	<b>85.000,00</b>	<b>0,00</b>	<b>0,00</b>	<b>0,00</b>	<b>85.000,00</b>	<b>0,00</b>
	<b>TOTAL</b>	<b>85.000,00</b>	<b>0,00</b>	<b>0,00</b>	<b>0,00</b>	<b>85.000,00</b>	<b>0,00</b>

**EJERCICIOS CERRADOS  
PRESUPUESTO DE INGRESOS**Ejercicio: **2021**  
Importe: **euros**  
A fecha: **31/12/2021**

2 DERECHOS A COBRAR DE PRESUPUESTOS CERRADOS

b). DERECHOS ANULADOS

Aplicación Presupuestaria	Descripción	Anulación de Liquidaciones	Aplazamiento y Fraccionamiento	Total Derechos Anulados
2020.44901	De la Universidad de Zaragoza	0,00	0,00	0,00
	<b>TOTAL</b>	<b>0,00</b>	<b>0,00</b>	<b>0,00</b>

**EJERCICIOS CERRADOS  
PRESUPUESTO DE INGRESOS**

Ejercicio: **2021**  
 Importe: **euros**  
 A fecha: **31/12/2021**

2 DERECHOS A COBRAR DE PRESUPUESTOS CERRADOS

c). DERECHOS CANCELADOS

Aplicación Presupuestaria	Descripción	Cobros en especie	Insolvencias	Prescripciones	Otras Causas	Total Derechos cancelados
2020.44901	De la Universidad de Zaragoza	0,00	0,00	0,00	0,00	0,00
	<b>Total ejercicio 2020</b>	<b>0,00</b>	<b>0,00</b>	<b>0,00</b>	<b>0,00</b>	<b>0,00</b>
	<b>TOTAL</b>	<b>0,00</b>	<b>0,00</b>	<b>0,00</b>	<b>0,00</b>	<b>0,00</b>

**EJERCICIOS CERRADOS**

Ejercicio: **2021**  
 Importe: **euros**  
 A fecha: **31/12/2021**

**3. VARIACIÓN DE RESULTADOS PRESUPUESTARIOS DE EJERCICIOS ANTERIORES**

	Total Variación derechos	Total Variación obligaciones	Variación de Resultados presupuestarios de ejercicios anteriores
a). Operaciones corrientes	0,00	0,00	0,00
b). Operaciones de capital	0,00	0,00	0,00
<b>1. TOTAL VARIACIÓN OPERACIONES NO FINANCIERAS (a+b)</b>	<b>0,00</b>	<b>0,00</b>	<b>0,00</b>
c). Activos financieros	0,00	0,00	0,00
d). Pasivos financieros	0,00	0,00	0,00
<b>2. TOTAL VARIACIÓN OPERACIONES FINANCIERAS (c+d)</b>	<b>0,00</b>	<b>0,00</b>	<b>0,00</b>
<b>Total(1+2)</b>	<b>0,00</b>	<b>0,00</b>	<b>0,00</b>



## 2. INFORMACIÓN SOBRE EJECUCIÓN PRESUPUESTARIA

Ejercicio: 2021  
Importe: euros  
A fecha: 31/12/2021

### COMPROMISOS DE GASTO CON CARGO A PRESUPUESTOS DE EJERCICIO POSTERIORES

Aplicación Presupuestaria	Descripción	Compromisos de Gasto adquiridos con cargo al Presupuesto del Ejercicio			
		Año 2022	Año 2023	Año 2024	Año 2025
	Total				Años sucesivos





**EJERCICIOS POSTERIORES**

Ejercicio: 2021

Importe: euros

A fecha: 31/12/2021

**COMPROMISOS DE INGRESOS COG CARTO A PRESUPUESTOS DE EJERCICIOS POSTERIORES**

Código	Capítulo	Descripción	Compromisos de Ingresos adquiridos con cargo al Presupuesto del Ejercicio				Años sucesivos
			Año 2022	Año 2023	Año 2024	Año 2025	
		<b>Total</b>					

**Ejecución de Proyectos de Gasto**

 Ejercicio: **2021**  
 Importe: **Euros**  
 A fecha: **31/12/2021**
**1. RESUMEN DE EJECUCIÓN**

Código Proyecto	Denominación	Año de inicio	Duración	Gasto Previsto	Gasto comprometido	Obligaciones reconocidas		Gasto pendiente de realizar	Financiación afectada
						A 1 de enero	En el ejercicio		
2019/0001	PACKALLIANCE	2019	5	991.620,00	738.592,07	388.062,66	350.527,77	253.029,57	991.620,00
2019/0002	IBERUS TALENT COFUND	2019	6	2.705.421,54	1.706.593,73	1.095.463,02	611.130,71	998.827,81	1.412.640,33
2019/0005	ERASMUS KA2 -207 WOMEN IN POWER - 038258	2019	3	24.083,12	24.083,12	18.382,82	5.700,30	0,00	24.083,12
2019/0013	ERASMUS MOVILIDAD	2019	4	604.070,44	605.318,91	333.559,80	270.510,64	0,00	547.721,67
2019/0015	ECOEMBES LABS	2019	3	80.322,73	80.322,73	68.098,72	12.224,01	0,00	80.322,73
2019/0016	AECID 2016/ACDE/002728	2019	1	15.796,92	15.796,92	15.796,92	0,00	0,00	0,00
2019/0017	AECID 2017/ACDE/001837	2019	2	117.163,55	117.163,55	117.163,55	0,00	0,00	0,00
2019/0018	aCeSS EFA 197/16	2019	4	157.337,40	145.503,88	87.535,66	57.968,22	11.833,52	58.714,42
2019/0019	SANTANDER PATRIMONIO CONVENIO 14/09/2018	2019	3	38.115,00	38.115,00	38.115,00	0,00	0,00	38.115,00
2019/0020	TESIS EN 3 MINUTOS 2019	2019	1	3.329,60	3.329,60	3.329,60	0,00	0,00	0,00
2019/0021	JORNADAS DOCTORALES JACA 2019	2019	1	3.546,67	3.546,67	3.546,67	0,00	0,00	0,00
2019/0022	SEMINARIO DOCTORADO PATRIMONIO Y ESPACIOS DE FRONTERA 2019	2019	1	1.549,65	1.549,65	1.549,65	0,00	0,00	0,00
2020/0001	GASTOS GENERALES	2020	3	379.091,00	379.158,16	186.924,47	192.166,53	0,00	0,00
2020/0002	DOCTORADO	2020	3	33.674,85	27.247,89	20.408,03	6.839,86	6.426,96	0,00
2020/0003	KIC Raw Materials	2020	3	23.050,00	17.709,62	15.706,11	2.003,51	5.340,38	23.050,00
2020/0004	PREMIOS EMPRENDIMIENTO 2020	2020	2	15.250,15	15.250,15	14.011,34	1.238,81	0,00	15.250,15
2020/0005	DELEGACIONES EN EL EXTERIOR	2020	3	234.968,50	195.055,50	118.406,35	76.562,15	40.000,00	0,00
2020/0006	IBERUS EXPERIENCE	2020	7	1.371.827,90	606.716,85	9.075,00	597.641,85	765.111,05	1.213.740,00
2021/0001	ERASMUS KA2 PIECIT	2021	3	168.635,00	29.520,47	0,00	29.520,47	139.114,53	168.635,00
2021/0002	2021 ENDESA CIRCULAR ECONOMY ACADEMY	2021	2	13.875,00	3.375,00	0,00	3.375,00	10.500,00	13.875,00
2021/0003	PREMIOS EMPRENDIMIENTO 2021	2021	2	15.358,00	15.358,00	0,00	15.358,00	0,00	15.358,00
2021/0005	JORNADAS DOCTORALES 2021	2021	1	11.417,56	11.417,56	0,00	11.417,56	0,00	0,00

Ejecución de Proyectos de Gasto

Ejercicio: 2021  
 Importe: Euros  
 A fecha: 31/12/2021

1. RESUMEN DE EJECUCIÓN

Código Proyecto	Denominación	Año de inicio	Duración	Gasto Previsto	Gasto comprometido	Obligaciones reconocidas			Gasto pendiente de realizar	Financiación afectada
						A 1 de enero	En el ejercicio	Total		
2021/0006	2021 SEMINARIO DOCTORADO PATRIMONIO Y ESPACIOS DE FRONTERA	2021	1	2.549,56	2.549,56	0,00	2.549,56	2.549,56	0,00	0,00
2021/0008	TESIS EN 3 MINUTOS 2021	2021	1	7.649,28	7.649,28	0,00	7.649,28	7.649,28	0,00	0,00
<b>Total</b>				<b>7.019.703,42</b>	<b>4.790.923,87</b>	<b>2.535.135,37</b>	<b>2.254.384,23</b>	<b>4.789.519,60</b>	<b>2.230.183,82</b>	<b>4.603.125,42</b>

**Ejecución de Proyectos de Gasto**

 Ejercicio: **2021**  
 Importe: **Euros**  
 A fecha: **31/12/2021**
**2. ANUALIDADES PENDIENTES**

Código Proyecto	Denominación	Gasto pendiente de realizar			Años sucesivos
		2022	2023	2024	
2019/0001	PACKALLIANCE	43.136,57	209.893,00	0,00	0,00
2019/0002	IBERUS TALENT COFUND	42.722,39	41.913,31	914.192,11	0,00
2019/0005	ERASMUS KA2 -207 WOMEN IN POWER - 038258	0,00	0,00	0,00	0,00
2019/0013	ERASMUS MOVILIDAD	0,00	0,00	0,00	0,00
2019/0015	ECOEMBES LABS	0,00	0,00	0,00	0,00
2019/0016	AECID 2016/ACDE/002728	0,00	0,00	0,00	0,00
2019/0017	AECID 2017/ACDE/001837	0,00	0,00	0,00	0,00
2019/0018	aCCeSS EFA 197/16	11.833,52	0,00	0,00	0,00
2019/0019	SANTANDER PATRIMONIO CONVENIO 14/09/2018	0,00	0,00	0,00	0,00
2019/0020	TESIS EN 3 MINUTOS 2019	0,00	0,00	0,00	0,00
2019/0021	JORNADAS DOCTORALES JACA 2019	0,00	0,00	0,00	0,00
2019/0022	SEMINARIO DOCTORADO PATRIMONIO Y ESPACIOS DE FRONTERA 2019	0,00	0,00	0,00	0,00
2020/0001	GASTOS GENERALES	0,00	0,00	0,00	0,00
2020/0002	DOCTORADO	6.426,96	0,00	0,00	0,00
2020/0003	KIC Raw Materials	5.340,38	0,00	0,00	0,00
2020/0004	PREMIOS EMPRENDIMIENTO 2020	0,00	0,00	0,00	0,00
2020/0005	DELEGACIONES EN EL EXTERIOR	40.000,00	0,00	0,00	0,00
2020/0006	IBERUS EXPERIENCE	44.518,21	255.498,21	44.518,21	420.576,42
2021/0001	ERASMUS KA2 PIECIT	95.951,53	43.163,00	0,00	0,00
2021/0002	2021 ENDESA CIRCULAR ECONOMY ACADEMY	10.500,00	0,00	0,00	0,00
2021/0003	PREMIOS EMPRENDIMIENTO 2021	0,00	0,00	0,00	0,00
2021/0005	JORNADAS DOCTORALES 2021	0,00	0,00	0,00	0,00
2021/0006	2021 SEMINARIO DOCTORADO PATRIMONIO Y ESPACIOS DE FRONTERA	0,00	0,00	0,00	0,00
2021/0008	TESIS EN 3 MINUTOS 2021	0,00	0,00	0,00	0,00
	<b>Total</b>	<b>300.429,56</b>	<b>550.467,52</b>	<b>958.710,32</b>	<b>420.576,42</b>

**Desviaciones de financiación por agente financiador**

Código de Gasto	Descripción	Agente financiador		Coeficiente de financiación	Desviaciones del ejercicio		Desviaciones Acumuladas	
		Tercero	Aplicación Presupuestaria		Positivas	Negativas	Positivas	Negativas
2019/0001	PACKALLIANCE	Comisión Europea	2021.49701	1,00000000	46.120,23	0,00	54.705,57	0,00
2019/0013	ERASMUS MOVILIDAD	SEPIE	2021.42190	0,90671821	0,00	159.967,25	0,00	0,00
2019/0005	ERASMUS KA2 -207 WOMEN IN POWER - 038258	Asociación Empresarial de Fabricantes de Muebles y Afines de Murcia	2021.47003	1,00000000	0,00	9.567,58	0,00	0,00
2019/0015	ECOEMBES LABS	Ecoembalajes España, SA		0,17304193	0,00	2.115,27	0,00	0,00
2019/0015	ECOEMBES LABS	Ecoembalajes España, SA		0,41294662	0,00	5.047,86	0,00	0,00
2019/0015	ECOEMBES LABS	Ecoembalajes España, SA		0,12992586	0,00	1.588,22	0,00	0,00
2019/0015	ECOEMBES LABS	Ecoembalajes España, SA	2021.39900	0,06073661	0,00	25.763,91	0,00	0,00
2019/0019	SANTANDER PATRIMONIO CONVENIO 14/09/2018	Banco Santander S.A.	2021.47002	1,00000000	0,00	161.885,00	0,00	0,00
2019/0015	ECOEMBES LABS	Ecoembalajes España, SA		0,22334898	0,00	2.730,22	0,00	0,00
2019/0018	aCCeSS EFA 197/16	Ministerio de Hacienda y Administraciones Públicas	2021.49100	0,37317523	0,00	6.067,26	0,00	10.882,17
2020/0004	PREMIOS EMPRENDIMIENTO 2020	CLH S.A.	2021.47001	1,00000000	0,00	5.988,66	0,00	0,00
2019/0002	IBERUS TALENT COFUND	Comisión Europea	2021.49701	0,52215165	0,00	319.525,37	0,00	503.991,87
2020/0003	KIC Raw Materials	AGH University of Science and Technology	2021.49900	1,00000000	8.843,49	0,00	3.202,38	0,00
2020/0006	IBERUS EXPERIENCE	Comisión Europea	2021.49701	0,88476113	78.099,72	0,00	70.070,52	0,00
2021/0001	ERASMUS KA2 PIECIT	SEPIE	2021.42190	1,00000000	105.387,53	0,00	105.387,53	0,00
2021/0003	PREMIOS EMPRENDIMIENTO 2021	CLH S.A.	2021.47001	1,00000000	0,00	0,00	0,00	0,00
2021/0002	2021 ENDESA CIRCULAR ECONOMY ACADEMY	ENDESA, SA	2021.39900	1,00000000	7.125,00	0,00	7.125,00	0,00
<b>Total</b>					<b>245.575,97</b>	<b>700.246,60</b>	<b>240.491,00</b>	<b>514.874,04</b>

**Remanente de Tesorería**

Ejercicio: **2021**  
 Importe: **euros**  
 A fecha: **31/12/2021**

Nº de Cuentas	Componentes	Año 2021		Año 2020	
57, 556	<b>1.- (+) Fondos Líquidos</b>		<b>980.252,84</b>		<b>1.470.697,56</b>
430	- (+) del Presupuesto corriente	45.250,00		85.000,00	
431	- (+) de Presupuestos cerrados	0,00		0,00	
257, 258, 270, 275, 440, 442, 449, 456, 470, 471, 472, 537, 538, 550, 565, 566	- (+) de operaciones no presupuestarias	1.669,85		3.971,57	
400	<b>3. (-) Obligaciones pendientes de pago</b>		<b>64.661,21</b>		<b>49.248,95</b>
401	- (+) del Presupuesto corriente	44.782,92		27.789,22	
165, 166, 180, 185, 410, 414, 419, 453, 456, 475, 476, 477, 502, 515, 516, 521, 550, 560, 561	- (+) de Presupuestos cerrados	15,50		0,00	
	- (+) de operaciones no presupuestarias	19.862,79		21.459,73	
554, 559	<b>4.- (+) Partidas pendientes de aplicación</b>		<b>0,00</b>		<b>0,00</b>
555, 5581, 5585	-(-) cobros realizados pendientes e aplicación definitiva	0,00		0,00	
	-(+)- pagos realizados pendientes de aplicación definitiva	0,00		0,00	
	<b>I. Remanente de Tesorería total (1 + 2 - 3 + 4)</b>		<b>962.511,48</b>		<b>1.510.420,18</b>
2961, 2962, 2981, 2982, 4900, 4901, 4902, 4903, 5961, 5962, 5981, 5982	<b>II. Saldos de dudoso cobro</b>		<b>0,00</b>		<b>0,00</b>
	<b>III. Exceso de financiación afectada</b>		<b>240.491,00</b>		<b>373.188,18</b>
	<b>IV. REMANENTE DE TESORERÍA PARA GASTOS GENERALES (I - II - III)</b>		<b>722.020,48</b>		<b>1.137.232,00</b>

**Deterioro de Créditos y Saldos de dudoso cobro**  
**De operaciones de gestión**

Ejercicio: **2021**  
 Importe: **euros**

Descripción	Cuenta Deterioro	Deterioro ejercicio anterior	Derechos Ptes	% Deterioro	Importe %	Importe adicional	Total Deterioro	Dudoso cobro
<b>Deudores Presupuestarios (4300, 4310)</b>								
<b>4300 - Deudores de Presupuesto Corriente</b>	<b>49000</b>	<b>0,00</b>	<b>45.250,00</b>	<b>0,00</b>	<b>0,00</b>	<b>0,00</b>	<b>0,00</b>	<b>0,00</b>
Presupuesto Ejercicio 2020		0,00	0,00	25,00	0,00	0,00	0,00	0,00
Presupuesto Ejercicio 2019			0,00	25,00	0,00	0,00	0,00	0,00
<b>4310 - Deudores de Presupuestos Cerrados</b>	<b>49000</b>	<b>0,00</b>	<b>0,00</b>	<b>0,00</b>	<b>0,00</b>	<b>0,00</b>	<b>0,00</b>	<b>0,00</b>
<b>Total: Deudores Presupuestarios (4300, 4310)</b>								<b>0,00</b>
<b>Observaciones:</b>								
<b>Deudores No Presupuestarios (443, 446, 26100)</b>								
<b>17.1200 - Deudores por Aplaz. y Frac. L.P. (26210)</b>	<b>29830</b>	<b>0,00</b>	<b>0,00</b>	<b>0,00</b>	<b>0,00</b>	<b>0,00</b>	<b>0,00</b>	<b>0,00</b>
17.1100 - Deudores por Aplaz. y Frac. C.P. (44300)			0,00	0,00	0,00	0,00	0,00	0,00
<b>Total otras CNPs (443, 446)</b>	<b>49000</b>	<b>0,00</b>	<b>0,00</b>	<b>0,00</b>	<b>0,00</b>	<b>0,00</b>	<b>0,00</b>	<b>0,00</b>
<b>Total: Deudores No Presupuestarios (443, 446, 26100)</b>								<b>0,00</b>
<b>Observaciones:</b>								

**Deterioro de Créditos y Saldos de dudoso cobro**  
**De otras operaciones a cobrar**

Ejercicio: 2021

Importe: euros

Descripción	Cuenta Deterioro	Deterioro ejercicio anterior	Derechos Ptes	% Deterioro	Importe %	Importe adicional	Total Deterioro	Dudoso cobro
<b>Deudores Presupuestarios (4301, 4311)</b>								
4301 - Deudores de Presupuesto Corriente	49010	0,00	0,00	0,00	0,00	0,00	0,00	0,00
Presupuesto Ejercicio 2020			0,00	25,00	0,00	0,00	0,00	0,00
Presupuesto Ejercicio 2019			0,00	25,00	0,00	0,00	0,00	0,00
<b>4311 - Deudores de Presupuestos Cerrados</b>	49010	0,00	0,00	0,00	0,00	0,00	0,00	0,00
<b>Total: Deudores Presupuestarios (4301, 4311)</b>								0,00
<b>Observaciones:</b>								
<b>Deudores No Presupuestarios (440, 442, 449, 4431, 26211)</b>								
17.1201 - Deudores por Aplaz. y Frac. L.P. (26211)	29831	0,00	0,00	0,00	0,00	0,00	0,00	0,00
17.1101 - Deudores por Aplaz. y Frac. C.P. (44310)			0,00	0,00	0,00	0,00	0,00	0,00
16.1001 - Deudores por IVA repercutido (44000)			1.102,50	0,00	0,00	0,00	0,00	0,00
17.0000 - Otros deudores no presupuestarios (44900)			567,35	0,00	0,00	0,00	0,00	0,00
<b>Total otras CNPs (440, 442, 449, 4431)</b>	49010	0,00	1.669,85	0,00	0,00	0,00	0,00	0,00
<b>Total: Deudores No Presupuestarios (440, 442, 449, 4431, 26211)</b>								0,00
<b>Observaciones:</b>								



**Deterioro de Créditos y Saldos de dudoso cobro  
De inversiones financieras en entidades GMA**

Ejercicio: **2021**  
Importe: **euros**

Descripción	Cuenta Deterioro	Deterioro ejercicio anterior	Derechos Ptes	% Deterioro	Importe %	Importe adicional	Total Deterioro	Dudoso cobro
<b>Deudores Presupuestarios (4302, 4312)</b>								
<b>4302 - Deudores de Presupuesto Corriente</b>	<b>49020</b>	<b>0,00</b>	<b>0,00</b>	<b>0,00</b>	<b>0,00</b>	<b>0,00</b>	<b>0,00</b>	<b>0,00</b>
Presupuesto Ejercicio 2020			0,00	25,00	0,00	0,00	0,00	0,00
Presupuesto Ejercicio 2019			0,00	25,00	0,00	0,00	0,00	0,00
<b>4312 - Deudores de Presupuestos Cerrados</b>	<b>49020</b>	<b>0,00</b>	<b>0,00</b>	<b>0,00</b>	<b>0,00</b>	<b>0,00</b>	<b>0,00</b>	<b>0,00</b>
<b>Total: Deudores Presupuestarios (4302, 4312)</b>								<b>0,00</b>
<b>Observaciones:</b>								
<b>Deudores No Presupuestarios (44320, 25310)</b>								
<b>17.1202 - Deudores por Aplaz. y Frac. L.P. (25310)</b>	<b>29601</b>	<b>0,00</b>	<b>0,00</b>	<b>0,00</b>	<b>0,00</b>	<b>0,00</b>	<b>0,00</b>	<b>0,00</b>
17.1102 - Deudores por Aplaz. y Frac. C.P. (44320)			0,00	0,00	0,00	0,00	0,00	0,00
<b>Total otras CNPs (44320)</b>	<b>49020</b>	<b>0,00</b>	<b>0,00</b>	<b>0,00</b>	<b>0,00</b>	<b>0,00</b>	<b>0,00</b>	<b>0,00</b>
<b>Total: Deudores No Presupuestarios (44320, 25310)</b>								<b>0,00</b>
<b>Observaciones:</b>								

**Deterioro de Créditos y Saldos de dudoso cobro**  
**De otras inversiones financieras**

Ejercicio: 2021

Importe: euros

Descripción	Cuenta Deterioro	Deterioro ejercicio anterior	Derechos Ptes	% Deterioro	Importe %	Importe adicional	Total Deterioro	Dudoso cobro
<b>Deudores Presupuestarios (4303, 4313)</b>								
4303 - Deudores de Presupuesto Corriente	49030	0,00	0,00	0,00	0,00	0,00	0,00	0,00
Presupuesto Ejercicio 2020			0,00	25,00	0,00	0,00	0,00	0,00
Presupuesto Ejercicio 2019			0,00	25,00	0,00	0,00	0,00	0,00
<b>4313 - Deudores de Presupuestos Cerrados</b>	49030	0,00	0,00	0,00	0,00	0,00	0,00	0,00
<b>Total: Deudores Presupuestarios (4303, 4313)</b>								0,00
<b>Observaciones:</b>								
<b>Deudores No Presupuestarios (44330, 26213)</b>								
17.1203 - Deudores por Aplaz. y Frac. L.P. (26213)	29833	0,00	0,00	0,00	0,00	0,00	0,00	0,00
17.1103 - Deudores por Aplaz. y Frac. C.P. (44330)			0,00	0,00	0,00	0,00	0,00	0,00
<b>Total otras CNPs (44330)</b>	49030	0,00	0,00	0,00	0,00	0,00	0,00	0,00
<b>Total: Deudores No Presupuestarios (44330, 26213)</b>								0,00
<b>Observaciones:</b>								

## Acreedores por operaciones devengadas

Ejercicio: 2021  
Importe: euros  
A fecha: 31/12/2021

Cuenta	Importe	Observaciones
TOTAL		

## Liquidez Inmediata

Ejercicio: 2021

Importe: euros

A fecha: 31/12/2021

## Fórmula de Cálculo

$$\text{Liquidez Inmediata} = \frac{\text{Fondos Líquidos}}{\text{Pasivo Corriente}}$$

## Ejercicio 2021

$$\text{Liquidez Inmediata} = \frac{980.252,84}{72.569,21} = 1350,78\%$$

Refleja el porcentaje de deudas presupuestarias y no presupuestarias que pueden atenderse con la liquidez inmediatamente disponible

## Liquidez a corto plazo

Ejercicio: 2021

Importe: euros

A fecha: 31/12/2021

## Fórmula de Cálculo

$$\text{Liquidez a Corto Plazo} = \frac{\text{Fondos líquidos} + \text{Dchos pendientes de cobro}}{\text{Pasivo Corriente}}$$

## Ejercicio 2021

$$\text{Liquidez a Corto Plazo} = \frac{980.252,84 + 46.919,85}{72.569,21} = 1415,44\%$$

Refleja la capacidad que tiene la entidad para atender a corto plazo sus obligaciones pendientes de pago

## Liquidez general

Ejercicio: 2021

Importe: euros

A fecha: 31/12/2021

## Fórmula de Cálculo

$$\text{Liquidez General} = \frac{\text{Activo Corriente}}{\text{Pasivo Corriente}}$$

## Ejercicio 2021

$$\text{Liquidez General} = \frac{1.027.172,69}{72.569,21} = 1415,44\%$$

Refleja en qué medida todos los elementos patrimoniales que componen el activo corriente cubren el pasivo corriente

**Endeudamiento**

 Ejercicio: **2021**

 Importe: **euros**

 A fecha: **31/12/2021**
**Fórmula de Cálculo**

$$\text{Endeudamiento} = \frac{\text{Pasivo corriente} + \text{Pasivo no corriente}}{\text{Pasivo corriente} + \text{Pasivo no corriente} + \text{Patrimonio neto}}$$

**Ejercicio 2021**

$$\text{Endeudamiento} = \frac{72.569,21 + 0,00}{72.569,21 + 0,00 + 997.986,93} = \mathbf{6,78\%}$$

Representa la relación entre la totalidad del pasivo exigible (corriente y no corriente) respecto al patrimonio neto más el pasivo total de la entidad

## Relación de Endeudamiento

Ejercicio: 2021

Importe: euros

A fecha: 31/12/2021

## Fórmula de Cálculo

$$\text{Relación de Endeudamiento} = \frac{\text{Pasivo corriente}}{\text{Pasivo no corriente}}$$

## Ejercicio 2021

$$\text{Relación de Endeudamiento} = \frac{72.569,21}{0,00} = 0,00\%$$

Representa la relación existente entre el pasivo corriente y el no corriente



Cash-Flow

Ejercicio: 2021

Importe: euros

A fecha: 31/12/2021

Fórmula de Cálculo

$$\text{CASH-FLOW} = \frac{\text{Pasivo no corriente} + \text{Pasivo corriente}}{\text{Flujos netos de gestión}}$$

Ejercicio 2021

$$\text{CASH-FLOW} = \frac{0,00 + 72.569,21}{-486.044,54} = -14,93 \%$$

Refleja en qué medida los flujos netos de gestión de caja cubren el pasivo de la entidad

## Período Medio de Pago (IPMP)

Ejercicio: 2021

A fecha: euros

Importe: 31/12/2021

## Fórmula de Cálculo

$$\text{PMPAC} = \frac{\sum (\text{Número días período pago} \times \text{Importe pago})}{\sum \text{Importe pago}}$$

## Ejercicio 2021

$$\text{PMPAC} = \frac{1.290.955,57}{134.336,96} = 9,61 \text{ días}$$

Refleja el número de días que por término medio tarda la entidad en pagar a sus acreedores comerciales derivados, en general, de la ejecución de los capítulos 2 y 6

## Período Medio de Cobro (IPMC)

Ejercicio: 2021

Importe: euros

A fecha: 31/12/2021

## Fórmula de Cálculo

$$\text{PMC} = \frac{\sum (\text{Número días período cobro} \times \text{Importe cobro})}{\sum \text{Importe cobro}}$$

## Ejercicio 2021

$$\text{PMC} = \frac{438.322,50}{37.505,50} = 11,69 \text{ días}$$

Refleja el número de días que por término medio tarda la entidad en cobrar sus ingresos, es decir, en recaudar sus derechos reconocidos derivados de la ejecución de los capítulos 1 a 3 y 5, excluidos de este último capítulo los ingresos que deriven de operaciones financieras

**Ratios de la cuenta del Resultado económico-patrimonial**

 Ejercicio: **2021**  
 Importe: **euros**  
 A fecha: **31/12/2021**
**1) Estructura de los ingresos**

<b>Ingresos de gestión ordinaria (IGOR)</b>			
Ingresos tributarios y urbanísticos / IGOR	Transferencias y subvenciones recibidas / IGOR	Ventas y prestación de servicios / IGOR	Resto ingresos de gestión ordinaria / IGOR
<b>0,00%</b>	<b>99,04%</b>	<b>0,00%</b>	<b>0,96%</b>

**2) Estructura de los gastos**

<b>Gastos de gestión ordinaria (GGOR)</b>			
Gastos de personal / GGOR	Transferencias y subvenciones concedidas / GGOR	Aprovisionamientos / GGOR	Resto gastos de gestión ordinaria / GGOR
<b>20,80%</b>	<b>72,16%</b>	<b>0,00%</b>	<b>7,05%</b>

**3) Cobertura de los gastos corrientes**
**Fórmula de Cálculo**

$$\text{Cobertura de los Gastos corrientes} = \frac{\text{Gastos de gestión ordinaria}}{\text{Ingresos de gestión ordinaria}}$$

**Ejercicio 2021**

$$\text{Cobertura de los Gastos corrientes} = \frac{2.254.005,65}{1.698.567,53} = \mathbf{132,70\%}$$

EJECUCIÓN DEL PRESUPUESTO DE GASTOS

Ejercicio: **2021**  
 Importe: **euros**  
 A fecha: **31/12/2021**

**Fórmula de Cálculo**

$$\begin{array}{l} \text{Ejecución} \\ \text{del Presupuesto} \\ \text{De Gastos} \end{array} = \frac{\text{Obligaciones Reconocidas Netas}}{\text{Créditos Definitivos}}$$

**Ejercicio 2021**

$$\begin{array}{l} \text{Ejecución} \\ \text{del Presupuesto} \\ \text{De Gastos} \end{array} = \frac{2.254.384,23}{2.436.964,11} = \mathbf{92,50 \%}$$

Refleja la proporción de los créditos aprobados en el ejercicio que han dado lugar a reconocimiento de obligaciones presupuestarias

**REALIZACIÓN DE PAGOS**

Ejercicio: **2021**  
 Importe: **euros**  
 A fecha: **31/12/2021**

**Fórmula de Cálculo**

$$\text{Realización de Pagos} = \frac{\text{Pagos Realizados}}{\text{Obligaciones Reconocidas Netas}}$$

**Ejercicio 2021**

$$\text{Realización de Pagos} = \frac{2.209.601,31}{2.254.384,23} = \mathbf{98,01\%}$$

Refleja la proporción de obligaciones reconocidas en el ejercicio cuyo pago ya se ha realizado al finalizar el mismo con respecto al total de obligaciones reconocidas

**ESFUERZO INVERSOR**

Ejercicio: **2021**  
 Importe: **euros**  
 A fecha: **31/12/2021**

**Fórmula de Cálculo**

$$\text{Esfuerzo Inversor} = \frac{\text{Obligaciones Reconocidas Netas (Capítulos 6 y 7)}}{\text{Obligaciones Reconocidas Netas}}$$

**Ejercicio 2021**

$$\text{Esfuerzo Inversor} = \frac{4.400,18}{2.254.384,23} = 0,20 \%$$

Muestra la proporción que representan las operaciones de capital realizadas en el ejercicio en relación con la totalidad de los gastos presupuestarios realizados en el mismo

EJECUCIÓN DEL PRESUPUESTO DE INGRESOS

Ejercicio: **2021**  
 Importe: **euros**  
 A fecha: **31/12/2021**

**Fórmula de Cálculo**

$$\text{Ejecución del Presupuesto de Ingresos} = \frac{\text{Derechos Reconocidos Netos}}{\text{Previsiones Definitivas}}$$

**Ejercicio 2021**

$$\text{Ejecución del Presupuesto de Ingresos} = \frac{1.706.475,53}{2.436.964,11} = 70,02 \%$$

Refleja la proporción que sobre los ingresos presupuestarios previstos suponen los ingresos presupuestarios netos, esto es, los derechos reconocidos netos



**REALIZACIÓN DE COBROS**

Ejercicio: **2021**  
 Importe: **euros**  
 A fecha: **31/12/2021**

**Fórmula de Cálculo**

$$\text{Realización de Cobros} = \frac{\text{Recaudación Neta}}{\text{Derechos Reconocidos Netos}}$$

**Ejercicio 2021**

$$\text{Realización de Cobros} = \frac{1.661.225,53}{1.706.475,53} = 97,35 \%$$

Refleja la proporción que suponen los cobros obtenidos en el ejercicio sobre los derechos reconocidos netos

**AUTONOMÍA**

Ejercicio: **2021**  
 Importe: **euros**  
 A fecha: **31/12/2021**

**Fórmula de Cálculo**

$$\text{Autonomía} = \frac{\text{Derechos Reconocidos Netos (Capítulos 1 a 3, 5, 6 y 8 + transferencias recibidas)}}{\text{Derechos Reconocidos Netos Totales}}$$

**Ejercicio 2021**

$$\text{Autonomía} = \frac{16.316,53}{1.706.475,53} = 0,96 \%$$

Muestra la proporción que representan los ingresos presupuestarios realizados en el ejercicio (excepto los derivados de subvenciones y de pasivos financieros) en relación con la totalidad de los ingresos presupuestarios realizados en el mismo

**REALIZACIÓN DE PAGOS**

Ejercicio: **2021**  
 Importe: **euros**  
 A fecha: **31/12/2021**

**Fórmula de Cálculo**

$$\text{Realización de Pagos} = \frac{\text{Pagos}}{\text{Saldo inicial de Obligaciones (\pm Modificaciones y anulaciones)}}$$

**Ejercicio 2021**

$$\text{Realización de Pagos} = \frac{27.773,72}{27.789,22} = 99,94 \%$$

Pone de manifiesto la proporción de pagos que se han efectuado en el ejercicio de las obligaciones pendientes de pago de presupuestos ya cerrados

REALIZACIÓN DE COBROS

Ejercicio: **2021**  
 Importe: **euros**  
 A fecha: **31/12/2021**

**Fórmula de Cálculo**

Realización de Cobros	=	$\frac{\text{Cobros}}{\text{Saldo inicial de derechos } (\pm \text{ Modificaciones y anulaciones})}$
-----------------------	---	--

**Ejercicio 2021**

Realización de Cobros	=	$\frac{85.000,00}{85.000,00}$	= <b>100,00 %</b>
-----------------------	---	-------------------------------	-------------------

Pone de manifiesto la proporción de ingresos que se han efectuado en el ejercicio relativos a derechos pendientes de cobro de presupuestos ya cerrados

